

**SDS Optic** Spółka Akcyjna, z siedzibą w Lublinie, ul. Głęboka 39, 20-612 Lublin,  
zarejestrowana w Rejestrze Przedsiębiorców KRS prowadzonym przez Sąd Rejonowy Lublin-Wschód w Lublinie  
z siedzibą w Świdniku, VI Wydział Gospodarczy Krajowego Rejestru Sądowego pod numerem KRS 0000786821



## Skonsolidowany raport kwartalny za okres od 1 lipca 2023 r. do 30 września 2023 r.



Lublin, 13 listopada 2023 r.

## Spis treści

I. List Zespołu Zarządzającego .....	3
II. Informacje o Spółce i Grupie Kapitałowej SDS Optic .....	7
III. Informacje o zasadach przyjętych przy sporządzeniu raportu.....	13
IV. Kwartałne skrócone skonsolidowane sprawozdanie finansowe.....	20
V. Kwartałne skrócone jednostkowe sprawozdanie finansowe .....	29
VI. Komentarz Emitenta na temat okoliczności i zdarzeń istotnie wpływających na działalność Emitenta oraz Grupy Kapitałowej, sytuację finansową i wyniki osiągnięte w danym kwartale .....	36
VII. Informacje na temat inicjatyw podjętych w obszarze rozwoju prowadzonej działalności nastawionych na wprowadzenie rozwiązań innowacyjnych w Spółce lub Grupie Kapitałowej .....	55
VIII. Prognozy wyników finansowych .....	55
IX. Opis stanu realizacji działań i inwestycji oraz harmonogramu ich realizacji w ramach Spółki i Grupy Kapitałowej .....	56
X. Struktura akcjonariatu Emitenta.....	72
XI. Informacja dotyczące liczby osób zatrudnionych przez Spółkę i Grupę Kapitałową w przeliczeniu na pełne etaty.....	74
XII. Oświadczenie Zarządu.....	75

## I. List Zespołu Zarządzającego



Szanowni Państwo,

przekazujemy Państwu kolejny raport okresowy spółki SDS Optic, podsumowujący naszą aktywność w III kwartale 2023 roku, który był dla nas kolejnym bardzo intensywnym okresem w historii. Tym bardziej cieszymy się, iż mamy możliwość podzielenia się z Państwem jego podsumowaniem w formule raportu okresowego.

Mamy na uwadze, że status spółki publicznej to nie tylko przywilej, ale też obowiązki wobec naszych akcjonariuszy, przyszłych inwestorów, jak również obowiązki wynikające z przepisów prawa. Naszą komunikację z Państwem prowadzimy w sposób szeroki, pełny i rzetelny, a od czasu naszego debiutu na NewConnect nie ustajemy w budowaniu świadomości naszej technologii, jej wartości, ale również ryzyk jej towarzyszących. Te wszystkie działania, jak również stabilny i nieprzerwany wzrost wyceny akcji Spółki, zaowocowały otrzymaniem nominacji do XXI edycji Nagrody Gospodarczej Prezydenta RP, gdzie zostaliśmy wyróżnieni w trójce finalistów spośród kilkuset kandydatów w kategorii Startup\_PL.

Najważniejszym wydarzeniem minionego kwartału w budowanych wspólnie z Państwem relacjach był niewątpliwie unikalny Dzień Inwestora, który odbył się pod hasłem „Spotkajmy się w Lublinie” w siedzibie Spółki w dniu 15 września 2023 r. Unikalność tego wydarzenia polegała m.in. na tym, iż to Państwo sami wybraliście datę tego wydarzenia, biorąc wcześniej udział w ankiecie, w której sugerowaliście również, co Was najbardziej interesuje, czego chcielibyście się od nas dowiedzieć oraz o czym najbardziej chcielibyście porozmawiać. Na Dzień Inwestora zarejestrowało się prawie 100 osób i prawie wszyscy pojawili się na miejscu w siedzibie Spółki w Lublinie. Dla tych, którzy nie mogli osobiście wziąć udziału w tym wydarzeniu wspólnie z naszym partnerem medialnym, Strefą Inwestorów, przygotowaliśmy możliwość uczestniczenia w naszym Dniu Inwestora na żywo w formule online. Z tej formy skorzystało również prawie 100 osób, co dało nam łączną frekwencję prawie 200 osób na tym ważnym dla nas wszystkim wydarzeniu. Z tego miejsca bardzo Państwu dziękujemy i mamy nadzieję, że dzięki temu budujemy większą świadomość naszej Spółki, naszych projektów, wyzwań i ryzyk, jakie im towarzyszą oraz wspólnie tworzymy nową jakość w relacjach inwestorskich wśród polskich spółek technologicznych. W dalszej części niniejszego raportu znajdziecie

Państwo krótką relację z tego wydarzenia. Jego zapis dostępny jest dla wszystkich Państwa na naszym kanale YouTube (<https://www.youtube.com/watch?v=TXkdZOyp8mQ>).

Dzień Inwestora był dla nas również bardzo ważny w związku z premierą naszego nowego filmu korporacyjnego, w którym przedstawiamy naszą historię, naszą wizję, nasze laboratoria oraz nasze pomysły na przyszły rozwój i komercjalizację naszych technologii. Dowiedziecie się z niego także, jak nasza technologia może zmienić ścieżkę diagnostyczną pacjentów onkologicznych i jak może ułatwić pracę lekarzom. Prof. dr hab. n. med. Wojciech Polkowski (Kierownik Kliniki Chirurgii Onkologicznej Uniwersytetu Medycznego w Lublinie oraz Członek Rady Naukowo-Doradczej SDS Optic S.A.) opowiada o obecnych wyzwaniach całego środowiska oraz jak inPROBE<sup>®</sup> może zmienić obecny paradygmat. Serdecznie zapraszamy do obejrzenia naszego video pod adresem <https://www.youtube.com/watch?v=5LeSIW0E08I>.

W minionym kwartale niewątpliwie najważniejszym wydarzeniem w obszarach finansowych było podpisanie w dniu 2 października 2023 r. umowy finansowania z Europejskim Bankiem Inwestycyjnym z siedzibą w Luxemburgu („EBI”) dot. finansowania dalszego rozwoju prac badawczo-rozwojowych Spółki oraz Grupy Kapitałowej, zmierzających do zintensyfikowania rozwoju platformy technologicznej inPROBE<sup>®</sup> ([ESPI nr 24/2023](#)). EBI udzieli Spółce w latach 2024-2026 finansowania w wysokości do 10 mln EUR (ponad 45 mln zł), co stanowi ważną alternatywną formę finansowania rozwoju Spółki w wymagających czasach na rynkach finansowych, w okresie niestabilnej sytuacji polityczno-gospodarczej w Polsce, Europie i na całym świecie oraz w czasie dużych ograniczeń w dostępie do finansowania grantowego, które mogłoby być dedykowane pracom badawczo-rozwojowym nowych aplikacji naszej platformy technologicznej inPROBE<sup>®</sup>. Finansowanie będzie wypłacane w trzech transzach, po osiągnięciu określonych w umowie kamieni milowych.

Spółka dołącza tym samym do prestiżowego grona najbardziej innowacyjnych polskich i europejskich firm biotechnologicznych, które współpracują z Europejskim Bankiem Inwestycyjnym, zwiększając swój potencjał i przyspieszając procesy rozwoju oraz komercjalizacji przełomowych produktów z obszaru biotechnologii i innowacji medycznych. Pozyskane finansowanie z EBI rozpatrujemy w 3 perspektywach: (i) postrzegania Spółki w Europie i na świecie, które się mocno zmieni in plus, biorąc pod uwagę bardzo selektywny dobór projektów, jakie otrzymują finansowanie z EBI; (ii) dostęp do alternatywnej i elastycznej formy kapitału gwarantujący komfort prac i stabilność finansową oraz (iii) możliwość skalowania naszych działań w zakresie B+R i finansowanie prac zaplanowanych na lata 2024-2028, nie czekając przy tym na dostępność trudnych i niosących wiele ryzyk programów dotacyjnych.

W obszarze działalności operacyjnej niezmiernie cieszymy się z zakończenia pierwszej części trwających badań klinicznych naszej autorskiej mikrosondy inPROBE<sup>®</sup> służącej do diagnostyki markera HER2 w nowotworach piersi. Dzięki

otrzymanym raportom oraz przeprowadzonym badaniom przygotowujemy się obecnie do kolejnej części naszych badań klinicznych, których celem będzie potwierdzenie skuteczności i bezpieczeństwa oraz walidacja technologii inPROBE<sup>®</sup> w nowotworach piersi HER2-dodatnich. Obecnie analizujemy spływające do nas z firmy CRO dane i realizujemy kolejne kroki zmierzające do rozpoczęcia szkoleń ośrodków klinicznych oraz rozpoczęcia tej części badania na pierwszej pacjentce. Mając na uwadze przygotowanie danych dla ewentualnych partnerów branżowych, zdecydowaliśmy się na zlecenie analizy statystycznej wyników z pierwszej części badania klinicznego ekspertowi z dziedziny, który w porozumieniu z zasilającym nasze szeregi Ekspertem Medycznym (Medical Liaison) przygotowuje nasz wewnętrzny raport z przebadanych pacjentów, który zostanie również przekazany w formule raportu bieżącego.

W trzecim kwartale 2023 r. zakończyliśmy prace zmierzające do stworzenia i uruchomienia własnej pilotażowej produkcji fotonicznych części naszej technologii. Przygotowaliśmy niezbędną liczbę sensorów, które są obecnie walidowane w zewnętrznym laboratorium, wypełniając tym samym nasz kolejny kamień milowy. Realizacja tych prac i uruchomienie clean roomu to istotne etapy w osiągnięciu przez SDS Optic niezależności produkcyjnej w zakresie wytwarzania i przygotowania optoelektronicznej (fotonicznej) części biosensorów światłowodowych, stanowiących istotny element naszych mikrosond inPROBE<sup>®</sup>. W naszej ocenie ma to ogromne znaczenie w procesie przyszłej komercjalizacji opracowanej technologii, już teraz bowiem zwiększamy wartość naszej platformy technologicznej oraz wykazujemy możliwość jej skalowania w obszarze produkcji.

Nie zatrzymujemy się na jednym obszarze aplikacyjnym mikrosondy inPROBE<sup>®</sup>. W naszych laboratoriach w minionych miesiącach kontynuowane były prace nad kolejnymi zastosowaniami w diagnostyce dodatkowych markerów nowotworowych oraz chorób zakaźnych. Dzięki prowadzonym pracom w spółce celowej FiBioMed w III kwartale kontynuowaliśmy realizację kluczowych kamieni milowych powstającej tam aplikacji naszej technologii w chorobach zakaźnych, w tym: nadzór nad uzyskanymi elementami biologicznymi, stanowiącymi kluczowy element opracowywanej w FiBioMed technologii (biomolekuły). Przystąpiono także do prac inżynierskich zmierzających do wytworzenia pierwszego kompletnego prototypu systemu diagnostycznego do zastosowania w chorobach zakaźnych (bazując na modelu wirusa SARS-CoV-2). Dzięki realizacji tych prac możemy już dziś myśleć o poszerzeniu spektrum działania tej aplikacji naszej technologii w innych chorobach zakaźnych, dzięki czemu zbudujemy w przyszłości szeroki panel zastosowania naszej technologii w obszarze wielu wirusów, bakterii czy chorób grzybiczych.

Krok po kroku, konsekwentnie realizujemy przyjęty plan rozwoju Spółki oraz założone kamienie milowe. Jednocześnie rozwijamy ten plan o kolejne punkty dalszego rozwoju. Dzięki otrzymanemu finansowaniu EBI możemy zintensyfikować prace nad rozwojem naszej wieloletniej strategii, zaplanować znaczne poszerzenie

Skonsolidowany raport kwartalny SDS Optic S.A.  
za okres od 1 lipca 2023 r. do 30 września 2023 r.

---

zakresu działalności Spółki oraz zwiększyć pryzmat prac B+R w obszarze nowych zastosowań naszej platformy biosensorów światłowodowych. Mamy nadzieję już niedługo przedstawić Państwu szczegóły opracowywanych obecnie planów.

Myśląc o przyszłej komercjalizacji naszej technologii, a także mając na względzie aktywne budowanie relacji biznesowych i branżowych, staramy się uczestniczyć w najważniejszych wydarzeniach i konferencjach poświęconych nowoczesnym rozwiązaniom medycznym i biotechnologicznym, o czym możecie Państwo przeczytać w dalszej części niniejszego raportu okresowego.

Kończąc to podsumowanie, chcielibyśmy podziękować wszystkim Pracownikom Spółki za ich codzienną pracę i zaangażowanie, Członkom Rady Nadzorczej oraz Członkom Rady Naukowo-Doradczej za konstruktywne i profesjonalne wsparcie, Państwu zaś - naszym Akcjonariuszom oraz Inwestorom - za zaufanie i wiarę w naszą Spółkę. Razem dążymy do celu, jakim jest wizja zwiększenia przeżywalności pacjentów nowotworowych o 30% do 2030 r.

Zapraszamy serdecznie do lektury niniejszego Raportu, a w przypadku pytań, do Państwa dyspozycji jest nasz zespół relacji inwestorskich, z którym można się kontaktować pod adresem e-mail: [IR@sdsoptic.com](mailto:IR@sdsoptic.com).

Zapraszamy jeszcze raz na naszą nową stronę relacji inwestorskich, dostępną pod adresem [www.ir.sdsoptic.com](http://www.ir.sdsoptic.com) oraz na nasze media społecznościowe, gdzie zamieszczamy bieżące informacje z życia naszej Spółki.

Z wyrazami szacunku

**Marcin Staniszewski,**  
**MSc Eng.**

Prezes Zarządu,  
Pomysłodawca i Dyrektor  
Technologiczny

**dr hab. n. med., inż.**  
**Magdalena**  
**Staniszewska, prof. KUL**

Pomysłodawca i Dyrektor  
ds. Badań i Rozwoju

**Mateusz Sagan, MBA**

Dyrektor Operacyjny  
i ds. Rozwoju Biznesu

## II. Informacje o Spółce i Grupie Kapitałowej SDS Optic

### Podmiot dominujący:

<b>Firma:</b>	<b>SDS Optic Spółka Akcyjna</b>
Kraj siedziby:	Polska
Siedziba i adres:	ul. Głęboka 39, 20-612 Lublin
Adres poczty elektronicznej:	<a href="mailto:IR@sdsoptic.com">IR@sdsoptic.com</a>
Strona internetowa:	<a href="http://www.sdsoptic.com">www.sdsoptic.com</a>
Sąd rejestrowy:	Sąd Rejonowy Lublin-Wschód w Lublinie z siedzibą w Świdniku, VI Wydział Gospodarczy Krajowego Rejestru Sądowego
KRS:	0000786821
REGON:	061574802
NIP:	7123279546

### Zarząd

Na dzień 30 września 2023 r. Zarząd Spółki jest jednoosobowy i składa się z Prezesa Zarządu: Pana Marcina Staniszewskiego.

W raportowanym okresie, objętym przedmiotowym raportem kwartalnym oraz na dzień jego publikacji, nie miały miejsca zmiany w składzie Zarządu Emitenta.

### Rada Nadzorcza

Na dzień 30 września 2023 r. oraz na dzień publikacji niniejszego raportu okresowego Rada Nadzorcza Spółki składa się z następujących osób:

- Krzysztof Klimkowski – Przewodniczący Rady Nadzorczej;
- dr inż. Adam Piotrowski – Członek Rady Nadzorczej;
- Szymon Ruta – Członek Rady Nadzorczej;
- Andrzej Kołodziejczyk – Członek Rady Nadzorczej;
- dr Marcin Wawrzynowicz – Członek Rady Nadzorczej;
- Damian Serafin – Członek Rady Nadzorczej

W raportowanym okresie nie miały miejsca zmiany w składzie Rady Nadzorczej Emitenta.

W skład SDS Optic S.A. nie wchodzi wewnętrznymi jednostkami organizacyjnymi sporządzające samodzielne sprawozdania finansowe.

Skonsolidowany raport kwartalny SDS Optic S.A.  
za okres od 1 lipca 2023 r. do 30 września 2023 r.

---

## Opis organizacji Grupy Kapitałowej SDS Optic S.A.

W III kwartale 2023 r. jak również na datę publikacji niniejszego skonsolidowanego raportu okresowego, Grupę Kapitałową SDA Optic S.A. („Grupa Kapitałowa”) tworzą podmiot dominujący: SDS Optic S.A. oraz spółki zależne: FiBioMed Sp. z o.o. z siedzibą w Lublinie („FiBioMed”) oraz od dnia 27 grudnia 2022 roku - SDS Optic Inc. z siedzibą w Delaware, DE Stany Zjednoczone („SDS Optic USA”)

<b>Firma:</b>	<b>Fibiomed sp. z o.o.</b>
Kraj siedziby:	Polska
Siedziba i adres:	ul. Głęboka 39, 20-612 Lublin
Forma prawna:	Spółka z ograniczoną odpowiedzialnością
Sąd rejestrowy:	Sąd Rejonowy Lublin-Wschód w Lublinie z siedzibą w Świdniku, VI Wydział Gospodarczy Krajowego Rejestru Sądowego
KRS:	0000850276
REGON:	386526444
NIP:	7123404394
Zarząd:	Mateusz Sagan – Prezes Zarządu
Udział Emitenta:	79,1%
Przedmiot działalności:	Celem biznesowym FiBioMed jest opracowanie i komercjalizacja aplikacji technologii inPROBE <sup>®</sup> (będącej własnością Spółki) w obszarach związanych z chorobami zakaźnymi, bakteryjnymi i grzybicznymi. Działania te FiBioMed realizuje na podstawie umowy licencyjnej zawartej ze Spółką (nieodpłatna, pełna i niewyłączna licencja na korzystanie z technologii inPROBE <sup>®</sup> ) i przy wsparciu finansowym w kwocie ok. 10 mln zł otrzymanym od Narodowego Centrum Badań i Rozwoju („NCBR”).



Skonsolidowany raport kwartalny SDS Optic S.A.  
 za okres od 1 lipca 2023 r. do 30 września 2023 r.

### Struktura udziałowa spółki zależnej FiBioMed:

Udziałowiec	Udział %
SDS Optic S.A.	79,1%
Pozostali (łącznie): Magdalena Staniszevska, Marcin Staniszevski, Mateusz Sagan	20,9%

Źródło: Emitent

### Wybrane dane finansowe FiBioMed za okres od 01.01.2023 r. do 30.09.2023 r.

Dane w PLN	Za okres 01.01.2023 – 30.09.2023
Przychody netto ze sprzedaży .....	1.748,98
Koszt działalności operacyjnej .....	2.495.377,15
Zysk/strata ze sprzedaży .....	-2.493.628,17
Pozostałe przychody operacyjne .....	1.841.812,45
Pozostałe koszty operacyjne .....	158,88
Zysk/strata z działalności operacyjnej .....	-651.974,60
Zysk/strata netto .....	-652.60,17
Dane w PLN	Stan na dzień 30.09.2023
<b>AKTYWA</b> .....	655.232,86
Aktywa trwałe .....	55.980,32
Aktywa obrotowe .....	599.252,54
Środki pieniężne .....	83.519,81
<b>PASYWA</b> .....	655.232,86
Kapitał własny .....	-213.349,15
Zobowiązania i rezerwy na zobowiązania .....	868.582,01
Rezerwy na zobowiązania .....	37.442,37
Zobowiązania długoterminowe .....	0,00
Zobowiązania krótkoterminowe .....	831.139,64
Rozliczenia międzyokresowe .....	0,00

**Firma:** **SDS Optic Inc.**  
 Kraj siedziby: Stany Zjednoczone Ameryki (USA)  
 Siedziba i adres: 874 Walker Road, Suite C, Dover, Delaware 19904,  
 County of Kent, Stany Zjednoczone  
 Adres prowadzonej działalności: 20 South Valley Rd, Suite 100A, 19301 Paoli,  
 Pennsylvania, Stany Zjednoczone  
 Forma prawna: Corporation (odpowiednik Spółki Akcyjnej prawa  
 polskiego)  
 Organ rejestrowy: Sekretarz Stanu Delaware, Wydział Korporacyjny  
 Nr rejestracyjny: 7203331

Skonsolidowany raport kwartalny SDS Optic S.A.  
za okres od 1 lipca 2023 r. do 30 września 2023 r.

Nr rejestru stanowego: SR # 20224350612  
NIP: 92-1800674  
Rada Dyrektorów: dr hab. n. med. inż. Magdalena Staniszevska-Chairman  
Mateusz Sagan, MBA-Executive Chairman  
Marcin Staniszewski-Executive Chairman  
Udział Emitenta: 100%  
Przedmiot działalności: Celem biznesowym SDS Optic Inc. z siedzibą w Stanach Zjednoczonych jest dalszy rozwój technologii w obszarze diagnostyki markerów nowotworowych i chorób oczu (opracowanie biologicznych komponentów technologii) oraz dotarcie do nowych partnerów lub potencjalnych nabywców.  
Do dnia 30 czerwca 2023 r. s-ka celowa SDS Optic Inc. z siedzibą w USA nie prowadziła działalności operacyjnej.

### Wybrane dane finansowe SDS Optic Inc. za okres od 01.01.2023 r. do 30.09.2023 r.

Dane w PLN	Stan na dzień 30.09.2023
<b>AKTYWA</b> .....	214.450,00
Aktywa trwałe .....	0,00
Aktywa obrotowe .....	214.450,00
Środki pieniężne .....	214.450,00
<b>PASYWA</b> .....	214.450,00
Kapitał własny .....	214.450,00
Zobowiązania i rezerwy na zobowiązania .....	0,00

### Kapitał zakładowy Emitenta

Zgodnie ze Statutem na dzień 30 września 2023 r., jak również na datę publikacji niniejszego skonsolidowanego raportu okresowego, kapitał zakładowy Spółki wynosi 5.877.550,00 zł (pięć milionów osiemset siedemdziesiąt siedem tysięcy pięćset pięćdziesiąt złotych) i dzieli się na 5.877.550 (pięć milionów osiemset siedemdziesiąt siedem tysięcy pięćset pięćdziesiąt) nieuprzywilejowanych akcji na okaziciela serii A, B, C, D, E i F.

Skonsolidowany raport kwartalny SDS Optic S.A.  
 za okres od 1 lipca 2023 r. do 30 września 2023 r.

SERIA AKCJI	LICZBA AKCJI	LICZBA GŁOSÓW	RODZAJ AKCJI	WARTOŚĆ NOMINALNA	CENA EMISYJNA	DATA UCHWAŁY EMISYJNEJ	DATA REJESTRACJI
A	3.843.000	3.843.000	Nieuprzywilejowane, zwykłe na okaziciela	1,00 zł	1,00 zł	10 stycznia 2019 r.	17 maja 2019 r. (KRS)
B	83.250	83.250	Nieuprzywilejowane, zwykłe na okaziciela	1,00 zł	1,20 zł	22 lipca 2019 r.	10 września 2019 r. (KRS)
C	300.000	300.000	Nieuprzywilejowane, zwykłe na okaziciela	1,00 zł	1,00 zł	22 kwietnia 2021 r.	25 maja 2021 r. (KRS)
D	1.100.000	1.100.000	Nieuprzywilejowane, zwykłe na okaziciela	1,00 zł	10,00 zł	25 maja 2021 r.	15 lipca 2021 r. (KRS)
E	101.300	101.300	Nieuprzywilejowane, zwykłe na okaziciela. Program Motywacyjny ESOP	1,00 zł	1,00 zł	25 maja 2021 r.	18 kwietnia 2023 r. (KDPW) dot. 54.600 akcji; 5 lipca 2023 r. (KDPW) - dot. 46.700 akcji
F	450.000	450.000	Nieuprzywilejowane, zwykłe na okaziciela	1,00 zł	13,00 zł	10 stycznia 2023 r.	23 lutego 2023 r. (KRS)

Źródło: Emitent.

W dniu 5 lipca 2023 roku Zarząd Spółki powziął informację o zapisaniu w tym samym dniu akcji serii E na rachunkach papierów wartościowych akcjonariuszy, w wyniku czego nastąpiła zmiana wysokości kapitału zakładowego Spółki. Z chwilą zapisania akcji serii E na rachunkach papierów wartościowych kapitał zakładowy Spółki został podwyższony o kwotę 46.700,00 zł, tj. z kwoty 5.830.850,00 zł do kwoty 5.877.550,00 zł. Szczegółowe podsumowanie subskrypcji akcji zwykłych na okaziciela serii E znajduje się w raporcie bieżącym [EBI nr 22/2023](#) z dnia 30 czerwca 2023 r.

### Strategia rozwoju Grupy SDS Optic

Spółka pracuje nad rozwojem nowoczesnych technologii medycznych na styku i w połączeniu optoelektroniki światłowodowej (fotoniki), biologii molekularnej, immunochemii oraz nowoczesnych technik bioinżynierii medycznej. Spółka opracowuje, rozwija i zamierza komercjalizować nowatorskie urządzenia diagnostyczne oraz monitorujące, które wspierają codzienną pracę personelu medycznego na całym świecie.

Strategia Spółki oparta jest na tworzeniu innowacyjnych urządzeń diagnostycznych oraz monitorujących procesy życiowe w naturalnym stanie i w czasie rzeczywistym, z głównym naciskiem na choroby nowotworowe, choroby zakaźne, wirusowe, bakteryjne oraz grzybiczne. Długofalowe plany zakładają stworzenie tzw. medtech-bio powerhouse, który będzie skupiał wokół siebie szereg innowacyjnych projektów naukowych, także na wczesnym etapie rozwoju, z obszarów zastosowania rozwiązań fotonicznych i optoelektronicznych w medycynie. Spółka zakłada możliwość przejmowania (w formie kapitałowego zaangażowania) tego typu rozwiązań, pozyskiwania finansowania na ich rozwój oraz ich komercjalizację bezpośrednią lub pośrednią w formule partnerstw korporacyjnych.

Skonsolidowany raport kwartalny SDS Optic S.A.  
za okres od 1 lipca 2023 r. do 30 września 2023 r.

Wizją Spółki jest pomoc w zwiększeniu przeżywalności na choroby nowotworowe o 30% do 2030 roku oraz współtworzenie przyszłości z zakresu przetomowych technologii w obszarach zdrowotnych.

Mottem Spółki są „Innowacje Ratuujące Życie” (Lifesaving Innovations).

Spółka opracowała innowacyjną i unikalną w skali globalnej światłowodową mikrosondę **inPROBE**<sup>®</sup> ([www.inPROBE.com](http://www.inPROBE.com)). Jest to biosensor o wysokim poziomie czułości i specyficzności, pozwalający na wykonanie biologicznego pomiaru stężenia konkretnego biomarkera lub dedykowanego związku w ciele pacjenta (badanie in vivo). Podstawowym polem aplikacji, na którego rozwoju i komercjalizacji obecnie Spółka się skupia jest diagnostyka HER2 w raku piersi, innych markerów nowotworowych oraz monitorowanie dostarczanie leków w organizmie. Rozwijana przez SDS Optic technologia jest alternatywną metodą diagnostyczną dla bardziej czasochłonnej i bardziej inwazyjnej, tradycyjnie wykorzystywanej biopsji.

### Model biznesowy

Przyjęty model biznesowy Grupy Kapitałowej oparty jest o dwa główne filary, z których pierwszy zakłada własną wysoko wyspecjalizowaną produkcję w małej skali i sprzedaż wyrobu medycznego (zestaw składający się z analizatora oraz jednorazowych mikrosond światłowodowych inPROBE<sup>®</sup>) do szpitali i centrów diagnostyki nowotworowej za pośrednictwem dystrybutorów lub stratega dystrybucyjnego. Drugi filar zakłada budowę partnerstwa korporacyjnego z globalnymi firmami z



obszarów MedTech i Pharma, w ramach których planowany jest wspólny rozwój technologii inPROBE<sup>®</sup> oraz jej skalowanie w innych zastosowaniach, jak również zakładana jest sprzedaż przez Spółkę dominującą udziałów spółek celowych, które rozwijają projekty zastosowania platformy technologicznej inPROBE<sup>®</sup> w poszczególnych aplikacjach. Spółki z Grupy (poza Jednostką dominującą) mogą osiągać przychody z działalności operacyjnej, w tym w szczególności ze sprzedaży swoich produktów.



OUR VISION  
IS TO INCREASE  
**CANCER CURE RATE**  
**BY 30% BY 2030**

### III. Informacje o zasadach przyjętych przy sporządzeniu raportu

Niniejszy skonsolidowany raport kwartalny SDS Optic S.A. z siedzibą w Lublinie („Spółka”, „Emitent”) za okres od 01.01.2023 r. do 30.09.2023 r. został sporządzony zgodnie z przepisami określonymi w § 5 ust. 2-3 oraz ust. 4.1 i 4.2, a także ust. 5.1 i 5.2 Załącznika nr 3 do Regulaminu Alternatywnego Systemu Obrotu „Informacje bieżące i okresowe przekazywane w alternatywnym systemie obrotu na rynku NewConnect”. Spółka prowadzi księgi rachunkowe zgodnie z wymogami Ustawy z dnia 29 września 1994 r. (Dz.U. 2021 poz. 217 z późn. zmian.) o rachunkowości obowiązującymi jednostki kontynuujące działalność. Spółka sporządza rachunek zysków i strat w układzie porównawczym. Rachunek przepływów pieniężnych jest sporządzany metodą pośrednią. Walutą sprawozdawczą jest złoty polski (PLN). W sprawozdaniu finansowym Spółka wykazuje zdarzenia gospodarcze zgodnie z ich treścią ekonomiczną. Wynik finansowy Spółki za dany rok obrotowy obejmuje wszystkie osiągnięte i przypadające na jej rzecz przychody oraz związane z tymi przychodami koszty zgodnie z zasadami memoriału, współmierności przychodów i kosztów oraz ostrożnej wyceny. Poszczególne składniki aktywów i pasywów wycenia się stosując rzeczywiście poniesione na ich nabycie ceny, z zachowaniem zasady ostrożności.

W bieżącym okresie sprawozdawczym Spółka nie dokonywała zmian zasad (polityki) rachunkowości. Skrócone jednostkowe i skonsolidowane sprawozdanie finansowe odpowiednio SDS Optic S.A. oraz Grupy Kapitałowej SDS Optic S.A. za okres od 01.01.2023 r. – 30.09.2023 r. nie podlegało badaniu ani przeglądowi przez podmiot uprawniony do badań sprawozdań finansowych.

Skonsolidowane sprawozdanie grupy kapitałowej obejmujące sprawozdanie Spółki dominującej oraz Spółek zależnych zostało sporządzone metodą pełną zgodnie z art. 60 Ustawy, która polega na sumowaniu poszczególnych pozycji sprawozdań finansowych jednostki dominującej i jednostek zależnych objętych sprawozdaniem w pełnej wysokości, bez względu na udział jednostki dominującej we własności jednostki zależnej. Spółka zależna stosuje jednakowe zasady wyceny aktywów i pasywów oraz sporządzania sprawozdań finansowych, zgodnie z przyjętymi zasadami rachunkowości Spółki dominującej. Tak ustalone wartości zostały skorygowane o wyłączenia konsolidacyjne obejmujące wartość nabytych udziałów w Spółce dominującej, wartość kapitałów własnych w części dotyczącej procentowego udziału jednostki dominującej w kapitale własnym Spółki zależnej, wzajemne należności i zobowiązania Spółek, przychody i koszty dotyczące operacji pomiędzy Spółkami objętymi konsolidacją, kapitał przypadający akcjonariuszom (udziałowcom) mniejszościowym. SDS Optic USA została zarejestrowana w rejestrze przedsiębiorców Stanu Delaware w dniu 27 grudnia 2022r., do dnia 30 czerwca 2023r.

nie prowadziła działalności operacyjnej. W okresie objętym niniejszym skonsolidowanym sprawozdaniem finansowym spółka SDS Optic Inc została objęta konsolidacją.

## **Omówienie przyjętych zasad polityki rachunkowości**

### **Informacje formalne**

Skrócone jednostkowe i skonsolidowane sprawozdanie finansowe sporządzone zostało w oparciu o zasady rachunkowości wynikające z przepisów ustawy z dnia 29 września 1994 r. o rachunkowości (t.j. Dz. U. z 2021 r., poz. 217 z późn. zm.) (dalej „Ustawa”) oraz zgodnie z polityką rachunkowości Spółki.

Poszczególne składniki aktywów i pasywów wycenia się z zachowaniem zasady ostrożności.

Rachunek zysków i strat sporządza się w układzie porównawczym.

Rachunek przepływów pieniężnych sporządzany jest metodą pośrednią.

Skrócone jednostkowe i skonsolidowane sprawozdanie finansowe Spółki nie podlegało badaniu ani przeglądowi biegłego rewidenta.

Walutą funkcjonalną i sprawozdawczą jest złoty polski.

Przy sporządzaniu Sprawozdania Spółka przyjęła próg istotności 1% sumy bilansowej.

Wynik finansowy za dany okres obejmuje wszystkie osiągnięte i przypadające na rzecz jednostki przychody oraz związane z tymi przychodami koszty zgodnie z zasadami memoriału, współmierności przychodów i kosztów oraz ostrożnej wyceny. Zasady wyceny aktywów i pasywów uwzględniają nadrzędne zasady rachunkowości. Księgi rachunkowe, będące podstawą sporządzenia skróconego jednostkowego i skonsolidowanego sprawozdania finansowego prowadzone były w siedzibie Spółki przez zewnętrzny podmiot: Centrum Księgowo-Ekonomiczne LUB Sp. z o.o. w Lublinie, przy użyciu programu ERP Comarch Optima (będącego własnością Spółki na warunkach licencji zawierającej podmioty powiązane).

### **Informacje praktyczne**

#### Omówienie przyjętych metod wyceny aktywów i pasywów (także amortyzacji)

Spółka stosuje nadrzędne zasady wyceny oparte na historycznej cenie nabycia, zakupu lub wytworzenia, z wyjątkiem wyceny aktywów finansowych oraz nieruchomości inwestycyjnych, które wycenione zostały według wartości godziwej. Wartość bilansowa ujętych zabezpieczanych aktywów i pasywów jest korygowana o zmiany wartości godziwej, które można przypisać ryzyku, przed którym te aktywa i pasywa są zabezpieczane. Środki pieniężne wyceniane są według wartości nominalnej.

## Środki trwałe

Środki trwałe wycenia się nie rzadziej niż na dzień bilansowy według cen nabycia lub kosztów wytworzenia, lub wartości przeszacowanej (po aktualizacji wyceny środków trwałych) pomniejszonych o odpisy amortyzacyjne lub umorzeniowe, a także o odpisy z tytułu trwałej utraty wartości. Wartość początkowa środków trwałych obejmuje ich cenę nabycia powiększoną o wszystkie koszty bezpośrednio związane z zakupem i przystosowaniem składnika majątku do stanu zdatnego do używania. Środki trwałe wykazuje się w sprawozdaniu finansowym sporządzonym na dzień bilansowy w wartości księgowej netto.

Środki trwałe amortyzowane są metodą liniową. Amortyzacja środków trwałych, w tym komponentów, odbywa się wg stawek odzwierciedlających przewidywany okres ich użytkowania. Szacunki okresu użytkowania rewidowane są corocznie.

Do środków trwałych zalicza się środki trwałe o wartości początkowej wynoszącej co najmniej 2.000 zł.

Amortyzację środków trwałych rozpoczyna się od miesiąca następującego po miesiącu, w którym środki trwałe przyjęto do używania i stosuje się przez okres ekonomicznej użyteczności.

Stawki amortyzacji są weryfikowane pod kątem okresów ekonomicznej użyteczności raz do roku, z takiej weryfikacji sporządza się protokół z weryfikacji stawek i po zatwierdzeniu przez kierownika jednostki wprowadza się zmiany okresu amortyzacji od początku następnego roku obrotowego.

Składniki majątku o przewidywanym okresie użytkowania dłuższym niż rok i wartości początkowej niższej niż 2.000 zł są zaliczane bezpośrednio do kosztów zużycia materiałów.

Do środków trwałych używanych stosuje się indywidualne stawki amortyzacji.

Odpis z tytułu trwałej utraty wartości - w przypadku, kiedy środek trwały przestanie być kontrolowany przez jednostkę z powodu jego planowanej likwidacji lub gdy nie przynosi spodziewanych efektów ekonomicznych, a także w przypadku zmiany technologii, dochodzi do utraty wartości. W takim przypadku dokonuje się odpisu aktualizującego. O jego wysokości decyduje kierownik jednostki, jednak nie może być ona niższa od ceny sprzedaży netto tego środka trwałego. W przypadku braku informacji co do ceny sprzedaży, należy zastosować wycenę według wartości godziwej. W sytuacji, gdy ustanie przyczyną, dla której dokonano odpisu z tytułu trwałej utraty wartości, dokonuje się przywrócenia wartości pierwotnej środka trwałego.

Środki trwałe w budowie wycenia się w wysokości ogółu kosztów pozostających w bezpośrednim związku z ich nabyciem lub wytworzeniem, pomniejszonych o odpisy z tytułu trwałej utraty wartości.

Jeżeli Spółka przyjęła do używania obce środki trwałe na mocy umowy, zgodnie z którą jedna ze stron (finansujący) oddaje drugiej stronie (korzystającemu) środki trwałe do odpłatnego używania lub również pobierania pożytków na czas oznaczony i umowa spełnia co najmniej jeden z siedmiu warunków wymienionych w art. 3 ust. 4 tej ustawy, to przedmiot umowy zalicza się do aktywów trwałych korzystającego.

#### Wartości niematerialne i prawne

Wartości niematerialne i prawne początkowo wycenia się według cen nabycia lub kosztu wytworzenia. Po ujęciu początkowym, wartości niematerialne i prawne są wyceniane według cen nabycia lub kosztu wytworzenia, pomniejszonych o umorzenie i odpisy z tytułu trwałej utraty wartości. Wartości niematerialne i prawne wykazuje się w sprawozdaniu finansowym sporządzonym na dzień bilansowy w wartości księgowej netto.

Wartości niematerialne i prawne, z wyjątkiem wartości firmy, amortyzowane są metodą liniową. Wartości niematerialne i prawne o wartości początkowej niższej lub równej kwocie 10.000 zł amortyzuje się jednorazowo.

#### Podatek dochodowy

Aktywa z tytułu odroczonego podatku dochodowego są to kwoty przewidziane w przyszłych okresach do odliczenia od podatku dochodowego ze względu na ujemne różnice przejściowe.

Aktywa te występują jedynie wtedy, gdy jest prawdopodobne wystąpienie w przyszłości takich dochodów podatkowych, względem których można będzie zrealizować dany składnik aktywów.

#### Rozliczenia międzyokresowe bierne

Spółka tworzy długoterminowe rozliczenia międzyokresowe, w szczególności z tytułu odroczonego podatku dochodowego.

Spółka tworzy rozliczenia międzyokresowe bierne w wysokości prawdopodobnych przyszłych zobowiązań przypadających na bieżący okres sprawozdawczy.

W pozycji rozliczeń międzyokresowych ujawnia się także kwoty rozliczeń międzyokresowych przychodów, które w przypadku Spółki stanowią głównie otrzymane dotacje.

#### Rezerwy

W związku z przejściowymi różnicami między wykazaną w księgach rachunkowych wartością aktywów i pasywów a ich wartością podatkową oraz stratą podatkową możliwą do odliczenia w przyszłości, jednostka tworzy rezerwę i ustala aktywa z tytułu odroczonego podatku dochodowego.

W zakresie rezerw na świadczenia pracownicze Spółka nie tworzy rezerwy na koszty premii i ekwiwalentów pieniężnych za niewykorzystane przez pracowników urlopy



oraz na odprawy emerytalne i rentowe ze względu na zasadę istotności tj. Spółka na dzień sporządzenia Sprawozdania Finansowego zatrudnia sześciu młodych pracowników na umowę o pracę, co wpływa na zakres tworzenia ww. rezerw.

#### Zobowiązania krótkoterminowe

Zobowiązania wycenia się w kwotach wymagających zapłaty.

Zobowiązanie zalicza się do zobowiązań krótkoterminowych, jeżeli spełnia jedno z poniższych kryteriów:

- oczekuje się, że zostanie ono uregulowane w toku normalnego cyklu operacyjnego jednostki lub
- jest w posiadaniu przede wszystkim z przeznaczeniem do obrotu lub
- jest ono wymagalne w ciągu dwunastu miesięcy od dnia bilansowego lub
- jednostka nie posiada bezwarunkowego prawa do odroczenia daty wymagalności zobowiązania przez okres co najmniej dwunastu miesięcy od dnia bilansowego.

Wszystkie pozostałe zobowiązania zaliczane są do zobowiązań długoterminowych.

Zobowiązania finansowe stanowią zobowiązania do wydania aktywów finansowych lub wymiany instrumentu finansowego z inną jednostką na niekorzystnych warunkach. W bilansie zobowiązania finansowe wykazuje się w podziale na długoterminowe krótkoterminowe.

#### Zobowiązania z tytułu dostaw i usług i pozostałe

Pozycja ta obejmuje zobowiązania związane z zakupem dla działalności operacyjnej materiałów, dóbr, robót, usług. Ponadto, pozycja uwzględnia między innymi takie zobowiązania jak zobowiązania wobec pracowników z tytułu wynagrodzeń bądź innych tytułów niż wynagrodzenia, zobowiązania z tytułu dostaw niefinansowych aktywów trwałych.

#### Zobowiązania z tytułu podatków

Pozycja ta obejmuje zobowiązanie publicznoprawne za dany okres sprawozdawczy. Pozycja obejmuje między innymi takie zobowiązania jak zobowiązania z tytułu podatku dochodowego od osób prawnych, podatku od czynności cywilno-prawnych lub podatku od osób fizycznych.

#### Przychody i koszty

Przychody i zyski obejmują uprawdopodobnione powstałe w okresie sprawozdawczym korzyści ekonomiczne, o wiarygodnie określonej wartości, w formie zwiększenia wartości aktywów lub zmniejszenia wartości zobowiązań, które doprowadzą do wzrostu kapitału własnego lub zmniejszenia jego niedoboru w inny sposób niż wniesienie środków przez udziałowców lub właścicieli.

Koszty i straty obejmują uprawdopodobnione zmniejszenia w okresie sprawozdawczym korzyści ekonomiczne, o wiarygodnie określonej wartości, w formie zmniejszenia wartości aktywów lub zwiększenia wartości zobowiązań lub rezerw, które doprowadzą do zmniejszenia kapitału własnego lub zwiększenia jego niedoboru w inny sposób niż wycofanie środków przez udziałowców lub właścicieli. Przychody ujmowane są w momencie, kiedy znaczące ryzyko i korzyści wynikające z prawa własności towarów bądź produktów zostały przekazane nabywcy. Przychody obejmują należne bądź uzyskane kwoty ze sprzedaży pomniejszone o podatek VAT. Do przychodów i kosztów z działalności operacyjnej zalicza się również odpowiednio przychody ze sprzedanych usług i koszty ich wytworzenia zrealizowane w ramach prowadzonej działalności gospodarczej. Przychody z tyt. odsetek rozpoznawalne są w momencie naliczenia, jeżeli ich otrzymanie nie jest wątpliwe i zaliczane do przychodów finansowych.

#### Program motywacyjny ESOP

W roku obrachunkowym 2021 Spółka przyjęła Program Motywacyjny ESOP na podstawie uchwały nr 4 Nadzwyczajnego Walnego Zgromadzenia Spółki z 25 maja 2021 r. w sprawie organizacji i realizacji programu motywacyjnego o treści przyjętej przez uchwałę nr 3/2021 Nadzwyczajnego Walnego Zgromadzenia z dnia 22 września 2021 r. oraz na podstawie regulaminu Programu Motywacyjnego Spółki ESOP na lata 2021-2023 przyjętego w formie uchwały nr 2 Rady Nadzorczej Spółki z dnia 3 lutego 2023 r.

Spółka nie będzie wyceniać systemu motywacyjnego ESOP i ujmować wyceny w Sprawozdaniu finansowym.

#### Ustalenie wyniku finansowego

Wynik finansowy ustala się z rachunku zysków i strat, stosując współmierności, realizacji i ostrożności. Wynik finansowy ustala się metodą porównawczą. Na wynik finansowy netto składają się:

- wynik działalności operacyjnej Spółki z uwzględnieniem pozostałych przychodów operacyjnych,
- wynik operacji finansowych,
- obowiązkowe obciążenia wyniku finansowego z tytułu podatku dochodowego prawnych i ewentualne płatności z nim zrównane - wynikających z odrębnych przepisów.

Wynik z działalności operacyjnej powstaje z różnicy pomiędzy przychodami netto: produktów, usług, towarów i materiałów z uwzględnieniem dotacji, upustów, rabatów i innych zwiększeń lub zmniejszeń przychodów bez VAT oraz pozostałymi przychodami operacyjnymi, a wartością sprzedanych produktów, usług, towarów i

Skonsolidowany raport kwartalny SDS Optic S.A.  
za okres od 1 lipca 2023 r. do 30 września 2023 r.

---

materiałów ustaloną odpowiednio w koszcie ich wytworzenia albo w cenach nabycia (zakupu) - powiększonych o całość poniesionych od początku roku obrotowego kosztów ogólnych Zarządu Spółki, kosztów sprzedaży produktów, usług, towarów i materiałów oraz pozostałych kosztów operacyjnych.

Wynik z operacji finansowych powstaje z różnicy pomiędzy przychodami finansowymi, w szczególności z tytułu: dywidend, odsetek uzyskanych ze zbycia inwestycji i aktualizacji ich wyceny, nadwyżek dodatnich różnic kursowych nad ujemnymi a kosztami finansowymi, w szczególności poniesionych z tytułu: odsetek, strat ze zbycia inwestycji i aktualizacji ich wyceny, nadwyżek ujemnych różnic kursowych nad dodatnimi.

Skonsolidowany raport kwartalny SDS Optic S.A.  
 za okres od 1 lipca 2023 r. do 30 września 2023 r.

## IV. Kwartałne skrócone skonsolidowane sprawozdanie finansowe

### Skonsolidowany Bilans AKTYWA (kwoty w PLN)

Aktywa	30.09.2022	31.12.2022*	30.09.2023
<b>A. Aktywa trwałe</b>	<b>2 935 068,94</b>	<b>3 057 658,31</b>	<b>2 900 432,28</b>
<b>I. Wartości niematerialne i prawne</b>	<b>0,00</b>	<b>0,00</b>	<b>4 196,50</b>
1. Koszty zakończonych prac rozwojowych	0,00	0,00	0,00
2. Wartość firmy	0,00	0,00	0,00
3. Inne wartości niematerialne i prawne	0,00	0,00	4 196,50
4. Zaliczki na wartości niematerialne i prawne	0,00	0,00	0,00
<b>II. Wartość firmy jednostek podporządkowanych</b>	<b>0,00</b>	<b>0,00</b>	<b>0,00</b>
1. Wartość firmy - jednostki zależne	0,00	0,00	0,00
2. Wartość firmy - jednostki współzależne	0,00	0,00	0,00
<b>III. Rzeczowe aktywa trwałe</b>	<b>2 907 524,91</b>	<b>2 995 330,04</b>	<b>2 836 735,34</b>
1. Środki trwałe	766 303,88	1 932 133,94	2 836 735,34
a) grunty (w tym prawo użytk. wieczystego gruntu)	0,00	0,00	0,00
b) budynki, lokale i obiekty inżynierii lądowej i wodnej	0,00	0,00	0,00
c) urządzenia techniczne i maszyny	111 602,43	99 607,56	108 385,13
d) środki transportu	0,00	0,00	0,00
e) inne środki trwałe	654 701,45	1 832 526,38	2 728 350,21
2. Środki trwałe w budowie	1 236 480,97	1 032 823,68	0,00
3. Zaliczki na środki trwałe w budowie	904 740,06	30 372,42	0,00
<b>IV. Należności długoterminowe</b>	<b>18 542,26</b>	<b>48 078,25</b>	<b>48 100,25</b>
1. Od jednostek powiązanych	0,00	0,00	0,00
2. Od pozostałych jednostek, w których jednostka posiada zaangażowanie w kapitale	0,00	0,00	0,00
3. Od jednostek pozostałych	18 542,26	48 078,25	48 100,25
<b>V. Inwestycje długoterminowe</b>	<b>0,00</b>	<b>0,00</b>	<b>0,00</b>
<b>VI. Długoterminowe rozliczenia międzyokresowe</b>	<b>9 001,77</b>	<b>14 250,02</b>	<b>11 400,19</b>
1. Aktywa z tytułu odroczonego podatku dochodowego	9 001,77	14 250,02	11 400,19
2. Inne rozliczenia międzyokresowe	0,00	0,00	0,00
<b>B. Aktywa obrotowe</b>	<b>8 687 145,61</b>	<b>4 889 401,48</b>	<b>5 122 058,59</b>
<b>I. Zapasy</b>	<b>114 325,42</b>	<b>60 726,54</b>	<b>7 000,00</b>
1. Materiały	0,00	0,00	0,00
2. Półprodukty i produkty w toku	0,00	0,00	0,00
3. Produkty gotowe	0,00	0,00	0,00
4. Towary	0,00	0,00	0,00
5. Zaliczki na dostawy	114 325,42	60 726,54	7 000,00
<b>II. Należności krótkoterminowe</b>	<b>839 435,35</b>	<b>901 677,83</b>	<b>420 312,87</b>
1. Należności od jednostek powiązanych	0,00	0,00	0,00
a) z tytułu dostaw i usług, o okresie spłaty	0,00	0,00	0,00
- do 12 miesięcy	0,00	0,00	0,00
- powyżej 12 miesięcy	0,00	0,00	0,00

Skonsolidowany raport kwartalny SDS Optic S.A.  
za okres od 1 lipca 2023 r. do 30 września 2023 r.

b) inne	0,00	0,00	0,00
2. Należności od pozostałych jednostek, w których jednostka posiada zaangażowanie w kapitale	0,00	0,00	0,00
a) z tytułu dostaw i usług, o okresie spłaty	0,00	0,00	0,00
- do 12 miesięcy	0,00	0,00	0,00
- powyżej 12 miesięcy	0,00	0,00	0,00
b) inne	0,00	0,00	0,00
3. Należności od pozostałych jednostek	839 435,35	901 677,83	420 312,87
a) z tytułu dostaw i usług, o okresie spłaty	453 821,85	256 627,14	48 773,61
- do 12 miesięcy	453 821,85	256 627,14	48 773,61
- powyżej 12 miesięcy	0,00	0,00	0,00
b) z tytułu podatków, dotacji, ceł, ubezpieczeń społecznych i zdrowotnych oraz innych świadczeń	334 113,88	599 414,92	362 941,86
c) inne	51 499,62	45 635,77	8 597,40
d) dochodzone na drodze sądowej	0,00	0,00	0,00
<b>III. Inwestycje krótkoterminowe</b>	<b>4 668 266,31</b>	<b>952 027,46</b>	<b>4 339 208,33</b>
1. Krótkoterminowe aktywa finansowe, w tym:	4 668 266,31	952 027,46	1 129 740,74
a) w jednostkach zależnych i współzależnych	0,00	0,00	0,00
- udziały lub akcje	0,00	0,00	0,00
- inne papiery wartościowe	0,00	0,00	0,00
- udzielone pożyczki	0,00	0,00	0,00
- inne krótkoterminowe aktywa finansowe	0,00	0,00	0,00
b) w pozostałych stowarzyszonych	0,00	0,00	0,00
- udziały lub akcje	0,00	0,00	0,00
- inne papiery wartościowe	0,00	0,00	0,00
- udzielone pożyczki	0,00	0,00	0,00
- inne krótkoterminowe aktywa finansowe	0,00	0,00	0,00
c) w pozostałych jednostkach	252 312,88	0,00	500 000,00
- udziały lub akcje	0,00	0,00	0,00
- inne papiery wartościowe	0,00	0,00	0,00
- udzielone pożyczki	252 312,88	0,00	500 000,00
- inne krótkoterminowe aktywa finansowe	0,00	0,00	0,00
d) środki pieniężne i inne aktywa pieniężne	4 415 953,43	952 027,46	629 740,74
- środki pieniężne w kasie i na rachunkach	4 415 953,43	952 027,46	629 740,74
- inne środki pieniężne	0,00	0,00	0,00
- inne aktywa pieniężne	0,00	0,00	0,00
2. Inne inwestycje krótkoterminowe	0,00	0,00	3 209 467,59
<b>IV. Krótkoterminowe rozliczenia międzyokresowe</b>	<b>3 065 118,53</b>	<b>2 974 969,65</b>	<b>355 537,39</b>
C. Należne wpłaty na kapitał (fundusz) podstawowy	0,00	0,00	0,00
D. Udziały (akcje) własne	0,00	0,00	0,00
<b>Aktywa razem</b>	<b>11 622 214,55</b>	<b>7 947 059,79</b>	<b>8 022 490,87</b>

\*Dane bilansowe na dzień 31.12.2022 r. uwzględniają zmiany odnotowane po dniu publikacji raportu kwartalnego za I kwartał 2023 r. i są zgodne ze skonsolidowanym sprawozdaniem finansowym sporządzonym za rok obrotowy kończący się 31 grudnia 2022 roku zbadanym przez biegłego rewidenta i zatwierdzonym przez Walne Zgromadzenie Akcjonariuszy Spółki SDS Optic S.A. w dniu 30 czerwca 2023 r.

Skonsolidowany raport kwartalny SDS Optic S.A.  
 za okres od 1 lipca 2023 r. do 30 września 2023 r.

**Skonsolidowany Bilans PASYWA (kwoty w PLN)**

Pasywa	30.09.2022	31.12.2022*	30.09.2023
<b>A. Kapitał własny</b>	<b>8 675 827,17</b>	<b>6 405 606,85</b>	<b>7 012 175,26</b>
<b>I. Kapitał podstawowy</b>	<b>5 326 250,00</b>	<b>5 326 250,00</b>	<b>5 877 550,00</b>
<b>II. Kapitał zapasowy, w tym:</b>	<b>9 475 625,00</b>	<b>9 475 625,00</b>	<b>14 612 375,00</b>
- nadwyżka wartości sprzedaży (wartości emisyjnej) nad wartością nominalną udziałów (akcji)	9 475 625,00	9 475 625,00	14 612 375,00
<b>III. Kapitał z aktualizacji wyceny, w tym:</b>	<b>0,00</b>	<b>0,00</b>	<b>0,00</b>
- z tytułu aktualizacji wartości godziwej	0,00	0,00	0,00
<b>IV. Pozostałe kapitały rezerwowe, w tym:</b>	<b>0,00</b>	<b>0,00</b>	<b>0,00</b>
- z tytułu objęcia akcji pracowniczych	0,00	0,00	0,00
- na udziały (akcje) własne	0,00	0,00	0,00
<b>V. Różnice kursowe z przeliczenia</b>	<b>0,00</b>	<b>0,00</b>	<b>0,00</b>
<b>VI. Zysk (strata) z lat ubiegłych</b>	<b>-4 606 165,11</b>	<b>-4 458 571,62</b>	<b>-8 396 268,15</b>
<b>VII. Zysk (strata) netto</b>	<b>-1 519 882,72</b>	<b>-3 937 696,53</b>	<b>-5 081 481,59</b>
<b>VIII. Odpisy z zysku netto w ciągu roku obrotowego (wielkość ujemna)</b>	<b>0,00</b>	<b>0,00</b>	<b>0,00</b>
<b>B. Kapitały mniejszości</b>	<b>-197 003,27</b>	<b>91 804,08</b>	<b>-44 589,98</b>
<b>C. Ujemna wartość jednostek podporządkowanych</b>	<b>0,00</b>	<b>0,00</b>	<b>0,00</b>
<b>I. Ujemna wartość - jednostki zależne</b>	<b>0,00</b>	<b>0,00</b>	<b>0,00</b>
<b>II. Ujemna wartość - jednostki współzależne</b>	<b>0,00</b>	<b>0,00</b>	<b>0,00</b>
<b>D. Zobowiązania i rezerwy na zobowiązania</b>	<b>3 143 390,65</b>	<b>1 449 648,86</b>	<b>1 054 905,59</b>
<b>I. Rezerwy na zobowiązania</b>	<b>7 950,56</b>	<b>361 229,60</b>	<b>77 259,92</b>
1. Rezerwa z tytułu odroczonego podatku dochodowego	416,32	267 747,27	15 442,37
2. Rezerwa na świadczenia emerytalne i podobne	7 534,24	61 817,55	61 817,55
- długoterminowa	0,00	0,00	0,00
- krótkoterminowa	7 534,24	61 817,55	61 817,55
3. Pozostałe rezerwy	0,00	31 664,78	0,00
- długoterminowa	0,00	0,00	0,00
- krótkoterminowa	0,00	31 664,78	0,00
<b>II. Zobowiązania długoterminowe</b>	<b>0,00</b>	<b>0,00</b>	<b>0,00</b>
<b>III. Zobowiązania krótkoterminowe</b>	<b>2 079 308,96</b>	<b>1 088 419,26</b>	<b>977 645,67</b>
1. Wobec jednostek powiązanych	0,00	0,00	0,00
a) z tytułu dostaw i usług, o okresie wymagalności:	0,00	0,00	0,00
- do 12 miesięcy	0,00	0,00	0,00
- powyżej 12 miesięcy	0,00	0,00	0,00
b) inne	0,00	0,00	0,00
2. Wobec pozostałych jednostek, w których jednostka posiada zaangażowanie w kapitale	0,00	0,00	0,00
a) z tytułu dostaw i usług, o okresie wymagalności:	0,00	0,00	0,00
- do 12 miesięcy	0,00	0,00	0,00
- powyżej 12 miesięcy	0,00	0,00	0,00
b) inne	0,00	0,00	0,00
3. Wobec jednostek pozostałych	2 079 308,96	1 088 419,26	977 645,67

Skonsolidowany raport kwartalny SDS Optic S.A.  
za okres od 1 lipca 2023 r. do 30 września 2023 r.

a) kredyty i pożyczki	0,00	0,00	0,00
b) z tytułu emisji dłużnych papierów wartościowych	0,00	0,00	0,00
c) inne zobowiązania finansowe	0,00	0,00	0,00
d) z tytułu dostaw i usług, o okresie wymagalności :	1 782 062,19	726 114,22	601 471,80
- do 12 miesięcy	1 782 062,19	726 114,22	601 471,80
- powyżej 12 miesięcy	0,00	0,00	0,00
e) zaliczki otrzymane na dostawy	0,00	0,00	0,00
f) zobowiązania wekslowe	0,00	0,00	0,00
g) z tytułu podatków, ceł, ubezpieczeń i innych	147 739,25	140 680,99	130 472,32
h) z tytułu wynagrodzeń	145 625,46	208 647,01	239 452,37
i) inne	3 882,06	12 977,04	6 249,18
4. Fundusze specjalne	0,00	0,00	0,00
<b>IV. Rozliczenia międzyokresowe</b>	<b>1 056 131,13</b>	<b>0,00</b>	<b>0,00</b>
1. Ujemna wartość firmy	0,00	0,00	0,00
2. Inne rozliczenia międzyokresowe	1 056 131,13	0,00	0,00
- długoterminowa	0,00	0,00	0,00
- krótkoterminowa	1 056 131,13	0,00	0,00
<b>Pasywa razem</b>	<b>11 622 214,55</b>	<b>7 947 059,79</b>	<b>8 022 490,87</b>

\*Dane bilansowe na dzień 31.12.2022 r. uwzględniają zmiany odnotowane po dniu publikacji raportu kwartalnego za I kwartał 2023 r. i są zgodne ze skonsolidowanym sprawozdaniem finansowym sporządzonym za rok obrotowy kończący się 31 grudnia 2022 roku zbadanym przez biegłego rewidenta i zatwierdzonym przez Walne Zgromadzenie Akcjonariuszy Spółki SDS Optic S.A. w dniu 30 czerwca 2023 r.

## Skonsolidowany Rachunek Zysków i Strat (kwoty w PLN)

Wyszczególnienie, kwoty w PLN	01.07.2022 – 30.09.2022	01.07.2023 – 30.09.2023	01.01.2022 – 30.09.2022	01.01.2023 – 30.09.2023
<b>I. Przychody netto ze sprzedaży produktów, towarów i materiałów, w tym:</b>	<b>319 177,31</b>	<b>1 364,98</b>	<b>320 677,31</b>	<b>4 348,98</b>
- w tym od jednostek powiązanych	0,00	0,00	0,00	0,00
1. Przychody netto ze sprzedaży produktów	318 431,78	0,00	319 231,78	1 500,00
2. Zmiana stanu produktów (zwiększenie-wartość dodatnia, zmniejszenie-wartość ujemna)	0,00	0,00	0,00	0,00
3. Przychody netto ze sprzedaży towarów i materiałów	745,53	1 364,98	1 445,53	2 848,98
<b>II. Koszty działalności operacyjnej:</b>	<b>2 681 873,86</b>	<b>2 818 485,49</b>	<b>7 753 364,21</b>	<b>7 754 101,46</b>
1. Amortyzacja	47 785,88	155 687,12	125 748,98	417 785,28
2. Zużycie materiałów i energii	526 288,21	468 724,23	1 682 812,59	766 040,10
3. Usługi obce	1 225 233,86	1 013 478,93	3 259 371,99	3 186 641,94
4. Podatki i opłaty	6 274,13	26 392,19	18 807,70	60 047,58
- podatek akcyzowy	0,00	0,00	0,00	0,00
5. Wynagrodzenia	701 402,79	883 671,64	2 110 964,72	2 482 020,04
6. Ubezpieczenia społeczne i inne świadczenia	83 763,61	65 887,06	241 542,41	276 257,75
7. Pozostałe koszty rodzajowe	91 125,38	204 644,32	314 115,82	565 308,77
8. Wartość sprzedanych towarów i materiałów	0,00	0,00	0,00	0,00
<b>III. Zysk (strata) ze sprzedaży</b>	<b>-2 362 696,55</b>	<b>-2 817 120,51</b>	<b>-7 432 686,90</b>	<b>-7 749 752,48</b>

Skonsolidowany raport kwartalny SDS Optic S.A.  
za okres od 1 lipca 2023 r. do 30 września 2023 r.

<b>IV. Pozostałe przychody operacyjne</b>	<b>1 924 521,58</b>	<b>808 072,48</b>	<b>5 849 223,87</b>	<b>2 202 829,80</b>
1. Zysk ze zbycia niefinansowych aktywów trwałych	0,00	0,00	0,00	0,00
2. Dotacje	1 808 041,19	706 499,30	5 462 158,91	1 868 572,04
3. Inne przychody operacyjne	116 480,39	101 573,18	387 064,96	334 257,76
<b>V. Pozostałe koszty operacyjne</b>	<b>0,00</b>	<b>2,08</b>	<b>42 495,11</b>	<b>161,54</b>
1. Strata ze zbycia niefinansowych aktywów trwałych	0,00	0,00	0,00	0,00
2. Aktualizacja wartości aktywów niefinansowych	0,00	0,00	42 495,11	0,00
3. Inne koszty operacyjne	0,00	2,08	0,00	161,54
<b>VI. Zysk (strata) z działalności operacyjnej</b>	<b>-438 174,97</b>	<b>-2 009 050,11</b>	<b>-1 625 958,14</b>	<b>-5 547 084,22</b>
<b>VII. Przychody finansowe</b>	<b>861,00</b>	<b>36 898,01</b>	<b>4 715,80</b>	<b>112 757,82</b>
1. Dywidendy i udziały w zyskach, w tym	0,00	0,00	0,00	0,00
a) od jednostek powiązanych, w tym:	0,00	0,00	0,00	0,00
- w których jednostka posiada zaangażowanie w kapitale	0,00	0,00	0,00	0,00
b) od jednostek pozostałych, w tym:	0,00	0,00	0,00	0,00
- w których jednostka posiada zaangażowanie w kapitale	0,00	0,00	0,00	0,00
2. Odsetki, w tym:	261,00	36 898,01	4 115,80	112 757,82
- od jednostek powiązanych	0,00	0,00	0,00	0,00
3. Zysk z tytułu rozchodów aktywów finansowych, w tym:	0,00	0,00	0,00	0,00
- w jednostkach powiązanych	0,00	0,00	0,00	0,00
4. Aktualizacja wartości aktywów finansowych	0,00	0,00	0,00	0,00
5. Inne	600,00	0,00	600,00	0,00
<b>VIII. Koszty finansowe</b>	<b>1 623,68</b>	<b>4 723,14</b>	<b>18 602,06</b>	<b>33 004,32</b>
1. Odsetki, w tym:	0,35	0,00	0,51	16,86
- dla jednostek powiązanych	0,00	0,00	0,00	0,00
2. Strata z tytułu rozchodu aktywów finansowych, w tym:	0,00	0,00	0,00	0,00
- w jednostkach powiązanych	0,00	0,00	0,00	0,00
3. Aktualizacja wartości inwestycji	0,00	0,00	0,00	0,00
4. Inne	1 623,33	4 723,14	18 601,55	32 987,46
<b>IX. Zysk (strata) na sprzedaży całości lub części udziałów w jednostkach podporządkowanych</b>	<b>0,00</b>	<b>0,00</b>	<b>0,00</b>	<b>0,00</b>
<b>X. Zysk (strata) z działalności gospodarczej</b>	<b>-438 937,65</b>	<b>-1 976 875,24</b>	<b>-1 639 844,40</b>	<b>-5 467 330,72</b>
<b>XI. Odpis wartości firmy</b>	<b>0,00</b>	<b>0,00</b>	<b>0,00</b>	<b>0,00</b>
1. Odpis wartości firmy - jednostki zależne	0,00	0,00	0,00	0,00
2. Odpis wartości firmy - jednostki współzależne	0,00	0,00	0,00	0,00
<b>XII. Odpis ujemnej wartości firmy</b>	<b>0,00</b>	<b>0,00</b>	<b>0,00</b>	<b>0,00</b>
1. Odpis ujemnej wartości firmy - jednostki zależne	0,00	0,00	0,00	0,00
2. Odpis ujemnej wartości firmy - jednostki współzależne	0,00	0,00	0,00	0,00



Skonsolidowany raport kwartalny SDS Optic S.A.  
 za okres od 1 lipca 2023 r. do 30 września 2023 r.

<b>XIII. Zysk (strata) z udziałów w jednostkach podporządkowanych wycenianych metoda praw własności</b>	0,00	0,00	0,00	0,00
<b>XIV. Zysk (strata) brutto</b>	<b>-438 937,65</b>	<b>-1 976 875,24</b>	<b>-1 639 844,40</b>	<b>-5 467 330,72</b>
<b>XV. Podatek dochodowy</b>	<b>0,00</b>	<b>-249 455,07</b>	<b>3 510,00</b>	<b>-249 455,07</b>
a) część bieżąca	0,00	0,00	0,00	0,00
b) część odroczone	0,00	-249 455,07	3 510,00	-249 455,07
<b>XVI. Pozostałe obowiązkowe zmniejszenia zysku (zwiększenia straty)</b>	0,00	0,00	0,00	0,00
<b>Zyski (straty) mniejszości</b>	-38 435,76	-77 046,52	-123 471,68	-136 394,06
<b>XVII. Zysk (strata) netto</b>	<b>-400 501,89</b>	<b>-1 650 373,65</b>	<b>-1 519 882,72</b>	<b>-5 081 481,59</b>

### Skonsolidowany rachunek przepływów pieniężnych (kwoty w PLN)

Wyszczególnienie, kwoty w PLN	01.07.2022 – 30.09.2022	01.07.2023 – 30.09.2023	01.01.2022 – 30.09.2022	01.01.2023 – 30.09.2023*
<b>A. Przepływy środków pieniężnych z działalności operacyjnej</b>				
<b>I. Zysk (strata) netto</b>	<b>-438 937,65</b>	<b>-1 650 373,65</b>	<b>-1 643 354,40</b>	<b>-5 081 481,59</b>
<b>II. Korekty</b>	<b>-650 815,04</b>	<b>-880 075,64</b>	<b>-2 054 513,66</b>	<b>-1 515 271,24</b>
1. Zyski (straty) mniejszości	0,00	-77 046,52	0,00	-136 394,06
2. Zysk (strata) z udziałów (akcji) wycenianych metoda praw własności	0,00	0,00	0,00	0,00
3. Amortyzacja	47 785,88	155 687,12	125 748,98	417 785,28
4. Odpis wartości firmy	0,00	0,00	0,00	0,00
5. Odpis ujemnej wartości firmy	0,00	0,00	0,00	0,00
6. Zyski (straty) z tytułu różnic kursowych	0,00	-22,00	-1 169,88	14 692,48
7. Odsetki i udziały w zyskach (dywidendy)	-6 167,67	-36 898,01	-6 167,67	-112 740,96
8. Zysk (strata) z działalności inwestycyjnej	0,00	0,00	0,00	0,00
9. Zmiana stanu rezerw	0,00	-283 969,68	-39 000,00	-283 969,68
10. Zmiana stanu zapasów	-86 689,07	10 368,00	-30 379,94	53 726,54
11. Zmiana stanu należności	248 817,78	-60 839,65	-462 636,96	481 364,96
12. Zmiana stanu zobowiązań krótkoterminowych, z wyjątkiem pożyczek i kredytów	753 429,04	116 294,57	1 556 076,40	-110 773,59
13. Zmiana stanu rozliczeń międzyokresowych	-1 607 991,00	-1 256 831,72	-3 196 984,59	2 622 282,09
14. Inne korekty	0,00	553 182,25	0,00	-4 461 244,30
<b>III. Przepływy pieniężne netto z działalności operacyjnej (I±II)</b>	<b>-1 089 752,69</b>	<b>-2 530 449,29</b>	<b>-3 697 868,06</b>	<b>-6 596 752,83</b>
<b>B. Przepływy środków pieniężnych z działalności inwestycyjnej</b>				
<b>I. Wpływy</b>	<b>6 167,67</b>	<b>1 940 188,24</b>	<b>6 167,67</b>	<b>2 016 048,05</b>
1. Zbycie wartości niematerialnych i prawnych oraz rzeczowych aktywów trwałych	0,00	0,00	0,00	0,00
2. Zbycie inwestycji w nieruchomości oraz wartości niematerialne i prawne	0,00	0,00	0,00	0,00
3. Z aktywów finansowych, w tym:	6 167,67	36 898,01	6 167,67	112 757,82

Skonsolidowany raport kwartalny SDS Optic S.A.  
 za okres od 1 lipca 2023 r. do 30 września 2023 r.

a) w jednostkach powiązanych	0,00	0,00	0,00	0,00
b) w pozostałych jednostkach	6 167,67	36 898,01	6 167,67	112 757,82
- zbycie aktywów finansowych	0,00	0,00	0,00	0,00
- dywidendy i udziały w zyskach	0,00	0,00	0,00	0,00
- odsetki	6 167,67	36 898,01	6 167,67	112 757,82
- inne wpływy z aktywów finansowych	0,00	0,00	0,00	0,00
4. Inne wpływy inwestycyjne	0,00	1 903 290,23	0,00	1 903 290,23
<b>II. Wydatki</b>	<b>434 642,21</b>	<b>733 522,90</b>	<b>2 749 218,00</b>	<b>5 890 859,38</b>
1. Nabycie wartości niematerialnych i prawnych oraz rzeczowych aktywów trwałych	434 642,21	196 624,89	2 749 218,00	278 101,56
2. Inwestycje w nieruchomości oraz wartości niematerialne i prawne	0,00	0,00	0,00	0,00
3. Na aktywa finansowe, w tym:	0,00	500 000,00	0,00	500 000,00
a) w jednostkach powiązanych	0,00	0,00	0,00	0,00
b) w pozostałych jednostkach	0,00	500 000,00	0,00	500 000,00
- nabycie aktywów finansowych	0,00	500 000,00	0,00	500 000,00
- udzielone pożyczki długoterminowe	0,00	0,00	0,00	0,00
4. Inne wydatki inwestycyjne	0,00	36 898,01	0,00	5 112 757,82
<b>III. Przepływy pieniężne netto z działalności inwestycyjnej (I-II)</b>	<b>-428 474,54</b>	<b>1 206 665,34</b>	<b>-2 743 050,33</b>	<b>-3 874 811,33</b>
<b>C. Przepływy środków pieniężnych z działalności finansowej</b>				
<b>I. Wpływy</b>	<b>0,00</b>	<b>146 700,00</b>	<b>250 000,00</b>	<b>10 249 294,30</b>
1. Wpływy netto z wydania udziałów (emisji akcji) i innych instrumentów kapitałowych oraz dopłat do kapitału	0,00	46 700,00	0,00	5 688 050,00
2. Kredyty i pożyczki	0,00	100 000,00	250 000,00	100 000,00
3. Emisja dłużnych papierów wartościowych	0,00	0,00	0,00	0,00
4. Inne wpływy finansowe	0,00	0,00	0,00	4 461 244,30
<b>II. Wydatki</b>	<b>0,00</b>	<b>653 182,25</b>	<b>0,00</b>	<b>100 016,86</b>
1. Nabycie udziałów (akcji) własnych	0,00	0,00	0,00	0,00
2. Dywidendy i inne wypłaty na rzecz właścicieli	0,00	0,00	0,00	0,00
3. Inne, niż wypłaty na rzecz właścicieli, wydatki z tytułu podziału zysku	0,00	0,00	0,00	0,00
4. Spłata kredytów i pożyczek	0,00	100 000,00	0,00	100 000,00
5. Wykup dłużnych papierów wartościowych	0,00	0,00	0,00	0,00
6. Z tytułu innych zobowiązań finansowych	0,00	0,00	0,00	0,00
7. Płatności zobowiązań z tytułu umów leasingu finansowego	0,00	0,00	0,00	0,00
8. Odsetki	0,00	0,00	0,00	16,86
9. Inne wydatki finansowe	0,00	553 182,25	0,00	0,00
<b>III. Przepływy pieniężne netto z działalności finansowej (I-II)</b>	<b>0,00</b>	<b>-506 482,25</b>	<b>250 000,00</b>	<b>10 149 277,44</b>
<b>D. Przepływy pieniężne netto, razem (A.III±B.III±C.III)</b>	<b>-1 518 227,23</b>	<b>-1 830 266,20</b>	<b>-6 190 918,39</b>	<b>-322 286,72</b>

Skonsolidowany raport kwartalny SDS Optic S.A.  
za okres od 1 lipca 2023 r. do 30 września 2023 r.

<b>E.</b>	<b>Bilansowa zmiana stanu środków pieniężnych, w tym:</b>	<b>-1 518 227,23</b>	<b>-1 830 266,20</b>	<b>-6 190 918,39</b>	<b>-322 286,72</b>
	- zmiana stanu środków pieniężnych z tytułu różnic kursowych	0,00	0,00	0,00	0,00
<b>F.</b>	<b>Środki pieniężne na początek okresu</b>	<b>5 934 180,66</b>	<b>2 460 006,94</b>	<b>10 606 871,82</b>	<b>952 027,46</b>
<b>G.</b>	<b>Środki pieniężne na koniec okresu (F±D), w tym:</b>	<b>4 415 953,43</b>	<b>629 740,74</b>	<b>4 415 953,43</b>	<b>629 740,74</b>
	- o ograniczonej możliwości dysponowania	0,00	0,00	0,00	0,00

\*Dane bilansowe na dzień 31.12.2022 r. uwzględniają zmiany odnotowane po dniu publikacji raportu kwartalnego za I kwartał 2023 r. i są zgodne ze skonsolidowanym sprawozdaniem finansowym sporządzonym za rok obrotowy kończący się 31 grudnia 2022 roku zbadanym przez biegłego rewidenta i zatwierdzonym przez Walne Zgromadzenie Akcjonariuszy Spółki SDS Optic S.A. w dniu 30 czerwca 2023 r.

### Skonsolidowane zestawienie zmian w kapitale własnym (kwoty w PLN)

Wyszczególnienie	01.07.2022 – 30.09.2022	01.07.2023 – 30.09.2023	01.01.2022 – 30.09.2022	01.01.2023 – 30.09.2023*
<b>I. Kapitał (fundusz) własny na początek okresu (BO)</b>	<b>8 961 975,19</b>	<b>8 615 848,92</b>	<b>8 976 563,73</b>	<b>10 343 303,38</b>
- zmiany przyjętych zasad (polityki) rachunkowości	0,00	0,00	0,00	0,00
- korekty błędów	0,00	0,00	0,00	0,00
<b>Ia. Kapitał (fundusz) własny na początek okresu (BO), po korektach</b>	<b>8 961 975,19</b>	<b>8 615 848,92</b>	<b>8 976 563,73</b>	<b>10 343 303,38</b>
1. Kapitał (fundusz) podstawowy na początek okresu	5 326 250,00	5 830 850,00	5 326 250,00	5 326 250,00
1.1. Zmiany kapitału (funduszu) podstawowego	0,00	46 700,00	0,00	551 300,00
a) zwiększenie (z tytułu)	0,00	46 700,00	0,00	551 300,00
- wydania udziałów (emisji akcji)	0,00	46 700,00	0,00	551 300,00
- pozostałe	0,00	0,00	0,00	0,00
1.2. Kapitał (fundusz) podstawowy na koniec okresu	5 326 250,00	5 877 550,00	5 326 250,00	5 877 550,00
2. Kapitał (fundusz) zapasowy na początek okresu	9 475 625,00	14 612 375,00	9 475 625,00	9 475 625,00
2.1. Zmiany kapitału (funduszu) zapasowego	0,00	0,00	0,00	5 136 750,00
a) zwiększenie (z tytułu)	0,00	0,00	0,00	5 136 750,00
- nadwyżka ceny nabycia udziałów ponad ich wartość nominalną	0,00	0,00	0,00	5 136 750,00
- podziału zysku (ustawowo)	0,00	0,00	0,00	0,00
- podziału zysku (ponad wymaganą ustawowo minimalną wartość)	0,00	0,00	0,00	0,00
- pozostałe	0,00	0,00	0,00	0,00
b) zmniejszenie (z tytułu)	0,00	0,00	0,00	0,00
- pokrycia straty	0,00	0,00	0,00	0,00
- pokrycie kosztów emisji	0,00	0,00	0,00	0,00
2.2. Stan kapitału (funduszu) zapasowego na koniec okresu	9 475 625,00	14 612 375,00	9 475 625,00	14 612 375,00
3. Kapitał (fundusz) z aktualizacji wyceny na początek okresu - zmiany przyjętych zasad (polityki) rachunkowości	0,00	0,00	0,00	0,00

Skonsolidowany raport kwartalny SDS Optic S.A.  
za okres od 1 lipca 2023 r. do 30 września 2023 r.

3.1. Zmiany kapitału (funduszu) z aktualizacji wyceny	0,00	0,00	0,00	0,00
<b>3.2. Kapitał (fundusz) z aktualizacji wyceny na koniec okresu</b>	<b>0,00</b>	<b>0,00</b>	<b>0,00</b>	<b>0,00</b>
4. Pozostałe kapitały (fundusze) rezerwowe na początek okresu	0,00	0,00	0,00	0,00
4.1. Zmiany pozostałych kapitałów (funduszy) rezerwowych	0,00	0,00	0,00	0,00
a) zwiększenie (z tytułu)	0,00	46 700,00	0,00	101 300,00
- wpłat z tytułu objęcia akcji pracowniczych	0,00	46 700,00	0,00	101 300,00
- z kapitału zapasowego	0,00	0,00	0,00	0,00
b) zmniejszenie (z tytułu)	0,00	46 700,00	0,00	101 300,00
- przeniesienie na kapitał podstawowy	0,00	46 700,00	0,00	101 300,00
<b>4.2. Pozostałe kapitały (fundusze) rezerwowe na koniec okresu</b>	<b>0,00</b>	<b>0,00</b>	<b>0,00</b>	<b>0,00</b>
5. Zysk (strata) z lat ubiegłych na początek okresu	<b>-4 997 562,37</b>	<b>-10 120 297,82</b>	<b>-3 448 968,91</b>	<b>-4 458 571,62</b>
5.4. Strata z lat ubiegłych na początek okresu	-4 997 562,37	-10 120 297,82	-3 448 968,91	-4 458 571,62
- zmiany przyjętych zasad (polityki) rachunkowości	0,00	0,00	0,00	0,00
- korekty błędów	0,00	0,00	0,00	0,00
5.5. Strata z lat ubiegłych na początek okresu, po korektach	-4 997 562,37	-10 120 297,82	-3 448 968,91	-4 458 571,62
a) zwiększenie (z tytułu)	-727 983,57	-1 707 078,27	-1 157 196,21	-3 937 696,53
- przeniesienia straty z lat ubiegłych do pokrycia	-727 983,57	-1 707 078,27	-1 157 196,21	-3 937 696,53
- pozostałe	0,00	0,00	0,00	0,00
b) zmniejszenie (z tytułu)	0,00	0,00	0,00	0,00
- pokrycie zyskiem	0,00	0,00	0,00	0,00
5.6. Strata z lat ubiegłych na koniec okresu	-5 725 545,94	-11 827 376,09	-4 606 165,11	-8 396 268,15
<b>5.7. Zysk (strata) z lat ubiegłych na koniec okresu</b>	<b>-5 725 545,94</b>	<b>-11 827 376,09</b>	<b>-4 606 165,11</b>	<b>-8 396 268,15</b>
<b>6. Wynik netto</b>	<b>-400 501,89</b>	<b>-1 650 373,65</b>	<b>-1 519 882,72</b>	<b>-5 081 481,59</b>
a) zysk netto	0,00	0,00	0,00	0,00
b) strata netto	-400 501,89	-1 650 373,65	-1 519 882,72	-5 081 481,59
c) odpisy z zysku	0,00	0,00	0,00	0,00
<b>II. Kapitał (fundusz) własny na koniec okresu (BZ)</b>	<b>8 675 827,17</b>	<b>7 012 175,26</b>	<b>8 675 827,17</b>	<b>7 012 175,26</b>
<b>III. Kapitał (fundusz) własny po uwzględnieniu proponowanego podziału zysku (pokrycia straty)</b>	<b>8 675 827,17</b>	<b>7 012 175,26</b>	<b>8 675 827,17</b>	<b>7 012 175,26</b>

\*Dane bilansowe na dzień 31.12.2022 r. uwzględniają zmiany odnotowane po dniu publikacji raportu kwartalnego za I kwartał 2023 r. i są zgodne ze skonsolidowanym sprawozdaniem finansowym sporządzonym za rok obrotowy kończący się 31 grudnia 2022 roku zbadanym przez biegłego rewidenta i zatwierdzonym przez Walne Zgromadzenie Akcjonariuszy Spółki SDS Optic S.A. w dniu 30 czerwca 2023 r.

Skonsolidowany raport kwartalny SDS Optic S.A.  
 za okres od 1 lipca 2023 r. do 30 września 2023 r.

## V. Kwartalne skrócone jednostkowe sprawozdanie finansowe

### Bilans AKTYWA (kwoty w PLN)

Wyszczególnienie, kwoty w PLN	30.09.2022	31.12.2022*	30.09.2023
<b>A. Aktywa trwałe</b>	<b>3 349 364,54</b>	<b>3 030 400,52</b>	<b>3 062 578,46</b>
I. Wartości niematerialne i prawne	0,00	0,00	4 196,50
II. Rzeczowe aktywa trwałe	2 901 941,73	2 990 211,34	2 806 570,61
1. Środki trwałe	760 720,70	1 927 015,24	2 806 570,61
a) grunty (w tym prawo użytk. wieczystego gruntu)	0,00	0,00	0,00
b) budynki, lokale i obiekty inżynierii lądowej i wodnej	0,00	0,00	0,00
c) urządzenia techniczne i maszyny	106 019,25	94 488,86	80 385,43
d) środki transportu	0,00	0,00	0,00
e) inne środki trwałe	654 701,45	1 832 526,38	2 726 185,18
2. Środki trwałe w budowie	1 236 480,97	1 032 823,68	0,00
3. Zaliczki na środki trwałe w budowie	904 740,06	30 372,42	0,00
III. Należności długoterminowe	18 542,26	27 339,22	27 361,22
IV. Inwestycje długoterminowe	422 613,07	0,00	214 450,00
V. Długoterminowe rozliczenia międzyokresowe	6 267,48	12 849,96	10 000,13
1. Aktywa z tytułu odroczonego podatku dochodowego	6 267,48	12 849,96	10 000,13
2. Inne rozliczenia międzyokresowe	0,00	0,00	0,00
<b>B. Aktywa obrotowe</b>	<b>6 416 890,30</b>	<b>4 277 246,40</b>	<b>4 808 356,05</b>
I. Zapasy	68 933,30	60 726,54	7 000,00
1. Materiały	0,00	0,00	0,00
2. Półprodukty i produkty w toku	0,00	0,00	0,00
3. Produkty gotowe	0,00	0,00	0,00
4. Towary	0,00	0,00	0,00
5. Zaliczki na dostawy	68 933,30	60 726,54	7 000,00
II. Należności krótkoterminowe	654 570,43	638 892,09	260 117,53
1. Należności od jednostek powiązanych	0,00	0,00	0,00
a) z tytułu dostaw i usług, o okresie spłaty	0,00	0,00	0,00
- do 12 miesięcy	0,00	0,00	0,00
- powyżej 12 miesięcy	0,00	0,00	0,00
b) inne	0,00	0,00	0,00
2. Należności od pozostałych jednostek, w których jednostka posiada zaangażowanie w kapitale	0,00	0,00	0,00
3. Należności od pozostałych jednostek	654 570,43	638 892,09	260 117,53
a) z tytułu dostaw i usług, o okresie spłaty	451 971,85	256 270,44	47 901,74
- do 12 miesięcy	451 971,85	256 270,44	47 901,74
- powyżej 12 miesięcy	0,00	0,00	0,00
b) z tytułu podatków, dotacji, ceł, ubezpieczeń społecznych i zdrowotnych oraz innych świadczeń	183 212,57	361 986,68	204 592,99
c) inne	19 386,01	20 634,97	7 622,80
d) dochodzone na drodze sądowej	0,00	0,00	0,00
III. Inwestycje krótkoterminowe	2 628 268,04	774 240,04	4 541 238,52

Skonsolidowany raport kwartalny SDS Optic S.A.  
za okres od 1 lipca 2023 r. do 30 września 2023 r.

1. Krótkoterminowe aktywa finansowe, w tym:	2 628 268,04	774 240,04	1 331 770,93
a) w jednostkach powiązanych	0,00	0,00	500 000,00
b) w pozostałych jednostkach	252 312,88	0,00	500 000,00
c) środki pieniężne i inne aktywa pieniężne, w tym	2 375 955,16	774 240,04	331 770,93
- środki pieniężne w kasie i na rachunkach	2 375 955,16	774 240,04	331 770,93
2. Inne inwestycje krótkoterminowe	0,00	0,00	3 209 467,59
IV. Krótkoterminowe rozliczenia międzyokresowe	3 065 118,53	2 803 387,73	0,00
1. Z tytułu przychodów niefakturowanych	0,00	0,00	0,00
2. Inne rozliczenia międzyokresowe	3 065 118,53	2 803 387,73	0,00
<b>C. Należne wpłaty na kapitał (fundusz) podstawowy</b>	<b>0,00</b>	<b>0,00</b>	<b>0,00</b>
<b>D. Udziały (akcje) własne</b>	<b>0,00</b>	<b>0,00</b>	<b>0,00</b>
<b>A k t y w a   r a z e m</b>	<b>9 766 254,84</b>	<b>7 307 646,92</b>	<b>7 870 934,51</b>

\*Dane bilansowe na dzień 31.12.2022 r. uwzględniają zmiany odnotowane po dniu publikacji raportu kwartalnego za I kwartał 2023 r. i są zgodne z jednostkowym sprawozdaniem finansowym sporządzonym za rok obrotowy kończący się 31 grudnia 2022 roku zbadanym przez biegłego rewidenta i zatwierdzonym przez Walne Zgromadzenie Akcjonariuszy Spółki SDS Optic S.A. w dniu 30 czerwca 2023 r.

## Bilans PASYWA (kwoty w PLN)

Wyszczególnienie, kwoty w PLN	30.09.2022	31.12.2022*	30.09.2023
<b>A. Kapitał własny</b>	<b>8 366 483,72</b>	<b>6 058 156,91</b>	<b>7 184 610,93</b>
I. Kapitał podstawowy	5 326 250,00	5 326 250,00	5 877 550,00
II. Kapitał zapasowy, w tym:	9 475 625,00	9 475 625,00	14 612 375,00
- nadwyżka wartości sprzedaży (wartości emisyjnej) nad wartością nominalną udziałów (akcji)	9 475 625,00	9 475 625,00	14 612 375,00
III. Kapitał z aktualizacji wyceny, w tym:	0,00	0,00	0,00
- z tytułu aktualizacji wartości godziwej	0,00	0,00	0,00
IV. Pozostałe kapitały rezerwowe, w tym:	0,00	0,00	0,00
- z tytułu objęcia akcji pracowniczych	0,00	0,00	0,00
- na udziały (akcje) własne	0,00	0,00	0,00
V. Zysk (strata) z lat ubiegłych	-4 914 546,61	-4 914 546,61	-8 743 718,09
VI. Zysk (strata) netto	-1 520 844,67	-3 829 171,48	-4 561 595,98
VII. Odpisy z zysku netto w ciągu roku obrotowego (wielkość ujemna)	0,00	0,00	0,00
<b>B. Zobowiązania i rezerwy na zobowiązania</b>	<b>1 399 771,12</b>	<b>1 249 490,01</b>	<b>686 323,58</b>
I. Rezerwy na zobowiązania	7 950,56	323 787,23	39 817,55
1. Rezerwa z tytułu odroczonego podatku dochodowego	416,32	252 304,90	0,00
2. Rezerwa na świadczenia emerytalne i podobne	7 534,24	39 817,55	39 817,55
- długoterminowa	0,00	0,00	0,00
- krótkoterminowa	7 534,24	39 817,55	39 817,55
3. Pozostałe rezerwy	0,00	31 664,78	0,00
II. Zobowiązania długoterminowe	0,00	0,00	0,00
III. Zobowiązania krótkoterminowe	1 391 820,56	925 702,78	646 506,03
1. Wobec jednostek powiązanych	0,00	0,00	0,00
a) z tytułu dostaw i usług, o okresie wymagalności:	0,00	0,00	0,00

Skonsolidowany raport kwartalny SDS Optic S.A.  
za okres od 1 lipca 2023 r. do 30 września 2023 r.

- do 12 miesięcy	0,00	0,00	0,00
- powyżej 12 miesięcy	0,00	0,00	0,00
b) inne	0,00	0,00	0,00
2. Wobec pozostałych jednostek, w których jednostka posiada zaangażowanie w kapitale	0,00	0,00	0,00
3. Wobec jednostek pozostałych	1 391 820,56	925 702,78	646 506,03
a) kredyty i pożyczki	0,00	0,00	0,00
b) z tytułu emisji dłużnych papierów wartościowych	0,00	0,00	0,00
c) inne zobowiązania finansowe	0,00	0,00	0,00
d) z tytułu dostaw i usług, o okresie wymagalności :	1 232 137,48	677 086,49	439 681,05
- do 12 miesięcy	1 232 137,48	677 086,49	439 681,05
- powyżej 12 miesięcy	0,00	0,00	0,00
e) zaliczki otrzymane na dostawy	0,00	0,00	0,00
f) zobowiązania wekslowe	0,00	0,00	0,00
g) z tytułu podatków, ceł, ubezpieczeń i innych	88 219,72	109 125,88	71 367,14
h) z tytułu wynagrodzeń	67 581,30	126 713,37	129 208,66
i) inne	3 882,06	12 777,04	6 249,18
IV. Rozliczenia międzyokresowe	0,00	0,00	0,00
1. Ujemna wartość firmy	0,00	0,00	0,00
2. Inne rozliczenia międzyokresowe	0,00	0,00	0,00
- długoterminowa	0,00	0,00	0,00
- krótkoterminowa	0,00	0,00	0,00
<b>Pasywa razem</b>	<b>9 766 254,84</b>	<b>7 307 646,92</b>	<b>7 870 934,51</b>

\*Dane bilansowe na dzień 31.12.2022 r. uwzględniają zmiany odnotowane po dniu publikacji raportu kwartalnego za I kwartał 2023 r. i są zgodne z jednostkowym sprawozdaniem finansowym sporządzonym za rok obrotowy kończący się 31 grudnia 2022 roku zbadanym przez biegłego rewidenta i zatwierdzonym przez Walne Zgromadzenie Akcjonariuszy Spółki SDS Optic S.A. w dniu 30 czerwca 2023 r.

## Rachunek Zysków i Strat (kwoty w PLN)

Wyszczególnienie, kwoty w PLN	01.07.2022 – 30.09.2022	01.07.2023 – 30.09.2023	01.01.2022 – 30.09.2022	01.01.2023 – 30.09.2023
<b>I. Przychody netto ze sprzedaży produktów, towarów i materiałów, w tym:</b>	<b>318 831,78</b>	<b>0,00</b>	<b>318 831,78</b>	<b>27 182,39</b>
- w tym od jednostek powiązanych	0,00	0,00	0,00	24 582,39
1. Przychody netto ze sprzedaży produktów	318 831,78	0,00	318 831,78	21 000,00
2. Zmiana stanu produktów (zwiększenie-wartość dodatnia, zmniejszenie-wartość ujemna)	0,00	0,00	0,00	0,00
3. Przychody netto ze sprzedaży towarów i materiałów	0,00	0,00	0,00	6 182,39
<b>II. Koszty działalności operacyjnej:</b>	<b>1 761 945,48</b>	<b>1 742 249,26</b>	<b>4 791 084,35</b>	<b>5 279 630,20</b>
1. Amortyzacja	47 176,06	153 240,48	125 139,16	413 731,62
2. Zużycie materiałów i energii	116 905,13	50 209,87	446 657,06	225 196,38
3. Usługi obce	1 061 572,84	814 379,58	2 515 750,87	2 408 214,05
4. Podatki i opłaty	5 413,44	26 227,99	17 547,01	59 261,18
- podatek akcyzowy	0,00	0,00	0,00	0,00
5. Wynagrodzenia	403 137,35	468 351,67	1 239 305,34	1 499 340,56

Skonsolidowany raport kwartalny SDS Optic S.A.  
za okres od 1 lipca 2023 r. do 30 września 2023 r.

6. Ubezpieczenia społeczne i inne świadczenia	56 162,25	46 523,94	158 327,27	191 367,55
7. Pozostała koszty rodzajowe	71 578,41	183 315,73	288 357,64	482 518,86
8. Wartość sprzedanych towarów i materiałów	0,00	0,00	0,00	0,00
<b>III. Zysk (strata) ze sprzedaży (I-II)</b>	<b>-1 443 113,70</b>	<b>-1 742 249,26</b>	<b>-4 472 252,57</b>	<b>-5 252 447,81</b>
<b>IV. Pozostałe przychody operacyjne</b>	<b>1 188 578,87</b>	<b>101 573,18</b>	<b>3 479 299,98</b>	<b>361 017,35</b>
1. Zysk ze zbycia niefinansowych aktywów trwałych	0,00	0,00	0,00	0,00
2. Dotacje	1 072 098,48	0,00	3 092 335,02	26 760,00
3. Inne przychody operacyjne	116 480,39	101 573,18	386 964,96	334 257,35
<b>V. Pozostałe koszty operacyjne</b>	<b>0,00</b>	<b>2,07</b>	<b>42 495,11</b>	<b>2,66</b>
1. Strata ze zbycia niefinansowych aktywów trwałych	0,00	0,00	0,00	0,00
2. Aktualizacja wartości aktywów niefinansowych	0,00	0,00	42 495,11	0,00
3. Inne koszty operacyjne	0,00	2,07	0,00	2,66
<b>VI. Zysk (strata) z działalności operacyjnej (III+IV-V)</b>	<b>-254 534,83</b>	<b>-1 640 678,15</b>	<b>-1 035 447,70</b>	<b>-4 891 433,12</b>
<b>VII. Przychody finansowe</b>	<b>0,00</b>	<b>36 898,01</b>	<b>3 854,80</b>	<b>112 757,82</b>
1. Dywidendy i udziały w zyskach	0,00	0,00	0,00	0,00
2. Odsetki	0,00	36 898,01	3 854,80	112 757,82
3. Zysk z tytułu rozchodów aktywów finansowych	0,00	0,00	0,00	0,00
4. Aktualizacja wartości aktywów finansowych	0,00	0,00	0,00	0,00
5. Inne	0,00	0,00	0,00	0,00
<b>VIII. Koszty finansowe</b>	<b>146 502,01</b>	<b>4 451,48</b>	<b>485 741,77</b>	<b>32 375,75</b>
1. Odsetki	0,35	0,00	0,38	189,46
2. Strata z tytułu rozchodu aktywów finansowych	0,00	0,00	0,00	0,00
3. Aktualizacja wartości inwestycji	146 002,34	0,00	468 263,85	0,00
4. Inne	499,32	4 451,48	17 477,54	32 186,29
<b>IX. Zysk (strata) brutto (VI+VII-VIII)</b>	<b>-401 036,84</b>	<b>-1 608 231,62</b>	<b>-1 517 334,67</b>	<b>-4 811 051,05</b>
<b>XII. Podatek dochodowy</b>	<b>0,00</b>	<b>-249 455,07</b>	<b>3 510,00</b>	<b>-249 455,07</b>
a) część bieżąca	0,00	0,00	0,00	0,00
b) część odroczone	0,00	-249 455,07	3 510,00	-249 455,07
<b>XIII. Pozostałe obowiązkowe zmniejszenia zysku (zwiększenia straty)</b>	<b>0,00</b>	<b>0,00</b>	<b>0,00</b>	<b>0,00</b>
<b>XIV. Zysk (strata) netto (XI-XII-XIII)</b>	<b>-401 036,84</b>	<b>-1 358 776,55</b>	<b>-1 520 844,67</b>	<b>-4 561 595,98</b>

## Rachunek przepływów pieniężnych (kwoty w PLN)

Wyszczególnienie, kwoty w PLN	01.07.2022 – 30.09.2022	01.07.2023 – 30.09.2023	01.01.2022 – 30.09.2022	01.01.2023 – 30.09.2023*
<b>A. Przepływy środków pieniężnych z działalności operacyjnej</b>				
I. Zysk (strata) netto	-401 036,84	-1 358 776,55	-1 520 844,67	-4 561 595,98
II. Korekty	-468 753,40	-184 358,04	-1 917 578,60	188 040,24
1. Amortyzacja	47 176,06	153 240,48	125 139,16	413 731,62
2. Zyski (straty) z tytułu różnic kursowych	0,00	-22,00	-1 169,88	14 692,48
3. Odsetki i udziały w zyskach (dywidendy)	-6 167,67	-36 898,01	-6 167,67	-112 568,36



Skonsolidowany raport kwartalny SDS Optic S.A.  
 za okres od 1 lipca 2023 r. do 30 września 2023 r.

	4. Zysk (strata) z działalności inwestycyjnej	146 002,34	0,00	468 263,85	0,00
	5. Zmiana stanu rezerw	0,00	-283 969,68	-39 000,00	-283 969,68
	6. Zmiana stanu zapasów	-41 296,95	10 368,00	-38 987,82	53 726,54
	7. Zmiana stanu należności	201 477,00	21 501,57	-368 015,62	378 774,56
	8. Zmiana stanu zobowiązań krótkoterminowych, z wyjątkiem pożyczek i kredytów	256 154,30	-51 428,23	1 031 184,40	-279 196,75
	9. Zmiana stanu rozliczeń międzyokresowych	-1 072 098,48	2 849,83	-3 088 825,02	2 806 237,56
	10. Inne korekty	0,00	0,00	0,00	-2 803 387,73
III.	Przepływy pieniężne netto z działalności operacyjnej (I±II)	-869 790,24	-1 543 134,59	-3 438 423,27	-4 373 555,74
<b>B.</b>	<b>Przepływy środków pieniężnych z działalności inwestycyjnej</b>				
I.	Wpływy	6 167,67	1 940 188,24	6 167,67	2 016 048,05
	1. Zbycie wartości niematerialnych i prawnych oraz rzeczowych aktywów trwałych	0,00	0,00	0,00	0,00
	2. Zbycie inwestycji w nieruchomości oraz wartości niematerialne i prawne	0,00	0,00	0,00	0,00
	3. Z aktywów finansowych	6 167,67	36 898,01	6 167,67	112 757,82
	4. Inne wpływy inwestycyjne	0,00	1 903 290,23	0,00	1 903 290,23
II.	Wydatki	428 449,21	1 444 483,90	2 743 025,00	6 576 209,69
	1. Nabycie wartości niematerialnych i prawnych oraz rzeczowych aktywów trwałych	428 449,21	193 135,89	2 743 025,00	249 001,87
	2. Inwestycje w nieruchomości oraz wartości niematerialne i prawne	0,00	0,00	0,00	0,00
	3. Na aktywa finansowe	0,00	1 214 450,00	0,00	1 214 450,00
	4. Inne wydatki inwestycyjne	0,00	36 898,01	0,00	5 112 757,82
III.	Przyptywy pieniężne netto z działalności inwestycyjnej (I-II)	-422 281,54	495 704,34	-2 736 857,33	-4 560 161,64
<b>C.</b>	<b>Przepływy środków pieniężnych z działalności finansowej</b>				
I.	Wpływy	0,00	46 700,00	250 000,00	8 841 437,73
	1. Wpływy netto z wydania udziałów (emisji akcji) i innych instrumentów kapitałowych oraz dopłat do kapitału	0,00	46 700,00	0,00	5 688 050,00
	2. Kredyty i pożyczki	0,00	0,00	250 000,00	350 000,00
	3. Emisja dłużnych papierów wartościowych	0,00	0,00	0,00	0,00
	4. Inne wpływy finansowe	0,00	0,00	0,00	2 803 387,73
II.	Wydatki	0,00	0,00	0,00	350 189,46
	1. Nabycie udziałów (akcji) własnych	0,00	0,00	0,00	0,00
	2. Dywidendy i inne wypłaty na rzecz właścicieli	0,00	0,00	0,00	0,00
	3. Inne, niż wypłaty na rzecz właścicieli, wydatki z tytułu podziału zysku	0,00	0,00	0,00	0,00
	4. Spłata kredytów i pożyczek	0,00	0,00	0,00	350 000,00
	5. Wykup dłużnych papierów wartościowych	0,00	0,00	0,00	0,00
	6. Z tytułu innych zobowiązań finansowych	0,00	0,00	0,00	0,00

Skonsolidowany raport kwartalny SDS Optic S.A.  
za okres od 1 lipca 2023 r. do 30 września 2023 r.

	7. Płatności zobowiązań z tytułu umów leasingu finansowego	0,00	0,00	0,00	0,00
	8. Odsetki	0,00	0,00	0,00	189,46
	9. Inne wydatki finansowe	0,00	0,00	0,00	0,00
III.	Przepływy pieniężne netto z działalności finansowej (I-II)	0,00	46 700,00	250 000,00	8 491 248,27
<b>D.</b>	<b>Przepływy pieniężne netto, razem (A.III±B.III±C.III)</b>	<b>-1 292 071,78</b>	<b>-1 000 730,25</b>	<b>-5 925 280,60</b>	<b>-442 469,11</b>
<b>E.</b>	<b>Bilansowa zmiana stanu środków pieniężnych</b>	<b>-1 292 071,78</b>	<b>-1 000 730,25</b>	<b>-5 925 280,60</b>	<b>-442 469,11</b>
<b>F.</b>	<b>Środki pieniężne na początek okresu</b>	<b>3 668 026,94</b>	<b>1 332 501,18</b>	<b>8 301 235,76</b>	<b>774 240,04</b>
<b>G.</b>	<b>Środki pieniężne na koniec okresu (F±D), w tym:</b>	<b>2 375 955,16</b>	<b>331 770,93</b>	<b>2 375 955,16</b>	<b>331 770,93</b>
	- o ograniczonej możliwości dysponowania	0,00	0,00	0,00	0,00

\*Dane bilansowe na dzień 31.12.2022 r. uwzględniają zmiany odnotowane po dniu publikacji raportu kwartalnego za I kwartał 2023 r. i są zgodne z jednostkowym sprawozdaniem finansowym sporządzonym za rok obrotowy kończący się 31 grudnia 2022 roku zbadanym przez biegłego rewidenta i zatwierdzonym przez Walne Zgromadzenie Akcjonariuszy Spółki SDS Optic S.A. w dniu 30 czerwca 2023 r.

## Zestawienie zmian w kapitale własnym (kwoty w PLN)

Wyszczególnienie	01.07.2022 – 30.09.2022	01.07.2023 – 30.09.2023	01.01.2022 – 30.09.2022	01.01.2023 – 30.09.2023*
<b>I. Kapitał (fundusz) własny na początek okresu (BO)</b>	<b>8 767 520,56</b>	<b>8 496 687,48</b>	<b>9 887 328,39</b>	<b>6 058 156,91</b>
- zmiany przyjętych zasad (polityki) rachunkowości	0,00	0,00	0,00	0,00
- korekty błędów	0,00	0,00	0,00	0,00
la. Kapitał (fundusz) własny na początek okresu (BO), po korektach	8 767 520,56	8 496 687,48	9 887 328,39	6 058 156,91
1. Kapitał (fundusz) podstawowy na początek okresu	5 326 250,00	5 830 850,00	5 326 250,00	5 326 250,00
1.1. Zmiany kapitału (funduszu) podstawowego	0,00	46 700,00	0,00	551 300,00
a) zwiększenie (z tytułu)	0,00	46 700,00	0,00	551 300,00
- wydania udziałów (emisji akcji)	0,00	46 700,00	0,00	551 300,00
- pozostałe	0,00	0,00	0,00	0,00
1.2. Kapitał (fundusz) podstawowy na koniec okresu	5 326 250,00	5 877 550,00	5 326 250,00	5 877 550,00
2. Kapitał (fundusz) zapasowy na początek okresu	9 475 625,00	14 612 375,00	9 475 625,00	9 475 625,00
2.1. Zmiany kapitału (funduszu) zapasowego	0,00	0,00	0,00	5 136 750,00
a) zwiększenie (z tytułu)	0,00	0,00	0,00	5 136 750,00
- nadwyżka ceny nabycia udziałów ponad ich wartość nominalną	0,00	0,00	0,00	5 136 750,00
- podziału zysku (ustawowo)	0,00	0,00	0,00	0,00
- podziału zysku (ponad wymaganą ustawowo minimalną wartość)	0,00	0,00	0,00	0,00
- pozostałe	0,00	0,00	0,00	0,00
b) zmniejszenie (z tytułu)	0,00	0,00	0,00	0,00
- pokrycia straty	0,00	0,00	0,00	0,00

Skonsolidowany raport kwartalny SDS Optic S.A.  
 za okres od 1 lipca 2023 r. do 30 września 2023 r.

- rozliczenia kosztów emisji	0,00	0,00	0,00	0,00
<b>2.2. Stan kapitału (funduszu) zapasowego na koniec okresu</b>	<b>9 475 625,00</b>	<b>14 612 375,00</b>	<b>9 475 625,00</b>	<b>14 612 375,00</b>
3. Kapitał (fundusz) z aktualizacji wyceny na początek okresu - zmiany przyjętych zasad (polityki) rachunkowości	0,00	0,00	0,00	0,00
3.1. Zmiany kapitału (funduszu) z aktualizacji wyceny	0,00	0,00	0,00	0,00
<b>3.2. Kapitał (fundusz) z aktualizacji wyceny na koniec okresu</b>	<b>0,00</b>	<b>0,00</b>	<b>0,00</b>	<b>0,00</b>
4. Pozostałe kapitały (fundusze) rezerwowe na początek okresu	0,00	0,00	0,00	0,00
4.1. Zmiany pozostałych kapitałów (funduszy) rezerwowych	0,00	0,00	0,00	0,00
a) zwiększenie (z tytułu)	0,00	46 700,00	0,00	101 300,00
- wpłat z tytułu objęcia akcji pracowniczych	0,00	46 700,00	0,00	101 300,00
- z kapitału zapasowego	0,00	0,00	0,00	0,00
b) zmniejszenie (z tytułu)	0,00	46 700,00	0,00	101 300,00
-przeniesienie na kapitał podstawowy	0,00	46 700,00	0,00	101 300,00
<b>4.2. Pozostałe kapitały (fundusze) rezerwowe na koniec okresu</b>	<b>0,00</b>	<b>0,00</b>	<b>0,00</b>	<b>0,00</b>
5. Zysk (strata) z lat ubiegłych na początek okresu	-4 914 546,61	-8 743 718,09	-3 448 968,91	-4 914 546,61
5.4. Strata z lat ubiegłych na początek okresu	-4 914 546,61	-8 743 718,09	-3 448 968,91	-4 914 546,61
- zmiany przyjętych zasad (polityki) rachunkowości	0,00	0,00	0,00	0,00
- korekty błędów	0,00	0,00	0,00	0,00
5.5. Strata z lat ubiegłych na początek okresu, po korektach	-4 914 546,61	-8 743 718,09	-3 448 968,91	-4 914 546,61
a) zwiększenie (z tytułu)	-1 119 807,83	-3 202 819,43	-1 465 577,70	-3 829 171,48
- przeniesienia straty z lat ubiegłych do pokrycia	-1 119 807,83	-3 202 819,43	-1 465 577,70	-3 829 171,48
-niepodzielony wynik roku ubiegłego	0,00	0,00	0,00	0,00
b) zmniejszenie (z tytułu)	0,00	0,00	0,00	0,00
-niepodzielony wynik roku ubiegłego	0,00	0,00	0,00	0,00
5.6. Strata z lat ubiegłych na koniec okresu	-6 034 354,44	-11 946 537,52	-4 914 546,61	-8 743 718,09
<b>5.7. Zysk (strata) z lat ubiegłych na koniec okresu</b>	<b>-6 034 354,44</b>	<b>-11 946 537,52</b>	<b>-4 914 546,61</b>	<b>-8 743 718,09</b>
<b>6. Wynik netto</b>	<b>-401 036,84</b>	<b>-1 358 776,55</b>	<b>-1 520 844,67</b>	<b>-4 561 595,98</b>
a) zysk netto	0,00	0,00	0,00	0,00
b) strata netto	-401 036,84	-1 358 776,55	-1 520 844,67	-4 561 595,98
c) odpisy z zysku	0,00	0,00	0,00	0,00
<b>II. Kapitał (fundusz) własny na koniec okresu (BZ)</b>	<b>8 366 483,72</b>	<b>7 184 610,93</b>	<b>8 366 483,72</b>	<b>7 184 610,93</b>
<b>III. Kapitał (fundusz) własny po uwzględnieniu proponowanego podziału zysku (pokrycia straty)</b>	<b>8 366 483,72</b>	<b>7 184 610,93</b>	<b>8 366 483,72</b>	<b>7 184 610,93</b>

\*Dane bilansowe na dzień 31.12.2022 r. uwzględniają zmiany odnotowane po dniu publikacji raportu kwartalnego za I kwartał 2023 r. i są zgodne z jednostkowym sprawozdaniem finansowym sporządzonym za rok obrotowy kończący się 31 grudnia 2022 roku zbadanym przez biegłego rewidenta i zatwierdzonym przez Walne Zgromadzenie Akcjonariuszy Spółki SDS Optic S.A. w dniu 30 czerwca 2023 r.

## **VI. Komentarz Emitenta na temat okoliczności i zdarzeń istotnie wpływających na działalność Emitenta oraz Grupy Kapitałowej, sytuację finansową i wyniki osiągnięte w danym kwartale**

### **Analiza wyników finansowych skróconego jednostkowego sprawozdania Emitenta za III kwartał 2023 r.**

W III kwartale 2023 r. Spółka nie wygenerowała przychodów ze sprzedaży produktów, towarów i materiałów.

W III kwartale 2023 r. Spółka poniosła stratę netto w kwocie 1.358,77 tys. PLN. Strata netto była bezpośrednio związana z ponoszeniem istotnych kosztów operacyjnych z zakresu prac badawczo-rozwojowych, przy jednoczesnym braku statych, powtarzalnych i znaczących przychodów z działalności komercyjnej. W III kwartale 2023 r. największą pozycją kosztów działalności operacyjnej były usługi obce w kwocie 814,38 tys. PLN oraz wynagrodzenia w kwocie 468,35 tys. PLN, a stanowiły one odpowiednio 46,7% oraz 26,9% kosztów operacyjnych okresu.

Wykorzystując korzystne warunki na rynku depozytów Spółka deponowała na korzystnych warunkach nadwyżki finansowe i osiągnęła dzięki temu w III kwartale 2023 r. przychody finansowe w kwocie 36,90 tys. PLN z tyt. odsetek od ulokowanych środków.

Na dzień 30 września 2023 r. suma bilansowa Spółki wyniosła 7,87 mln PLN i zmniejszyła się o 1,90 mln PLN względem III kwartału 2022 r. oraz zwiększyła się o 563,29 tys PLN względem 31 grudnia 2022 r. Stan środków pieniężnych na dzień sprawozdawczy wyniósł 331,77 tys. PLN i zmniejszył się o 1.000,73 tys. PLN w porównaniu z poprzednim okresem, co głównie było wynikiem ponoszenia wydatków w działalności operacyjnej jednostki. Na dzień 30 września 2023 r. posiadała również zdeponowane na rachunkach lokacyjnych środki w kwocie 3,21 mln PLN, do których Spółka ma nieograniczony dostęp a odsetki naliczone tyt. zdeponowanych tam środków naliczane są codziennie.

Znaczące różnice w pozycji krótkoterminowe rozliczenia międzyokresowe pomiędzy wartościami na dzień 30.09.2022 r., 31.12.2022 r. oraz 30.09.2023 r. wynikają z zakończenia prac oraz rozliczeń projektu dotacyjnego SME Instrument Horizon2020, który zakończył się w dniu 31 grudnia 2022 r.

Na koniec III kwartału 2023 r. kapitały własne Spółki wyniosły 7,18 mln PLN i stanowiły 91,3% sumy bilansowej.

### **Analiza wyników finansowych skróconego skonsolidowanego sprawozdania Emitenta za III kwartał 2023 r.**

W III kwartale 2023 r. Grupa Kapitałowa wygenerowała przychody netto ze sprzedaży produktów, towarów i materiałów w kwocie 1,36 tys. PLN. W III kwartale 2023 r. Grupa Kapitałowa wygenerowała pozostałe przychody operacyjne w kwocie 808,07 tys PLN głównie z tyt. pozyskanych dotacji, usług odpłatnego użyczenia części specjalistycznego sprzętu laboratoryjnego oraz cyklicznej refundacji dokonywanej

przez wynajmującego Spółce pomieszczenia laboratoryjno-biurowe tyt. poniesionych kosztów adaptacji i niezbędnych napraw przestrzeni clean room.

W III kwartale 2023 r. Grupa Kapitałowa poniosła stratę netto w kwocie 1,65 mln PLN. Strata netto była bezpośrednio związana z ponoszeniem istotnych kosztów operacyjnych z zakresu prac badawczo-rozwojowym, przy jednoczesnym braku stałych, powtarzalnych i znaczących przychodów z działalności komercyjnej. W III kwartale 2023 r. największymi pozycjami kosztów działalności operacyjnej były usługi obce w kwocie 1,01 mln PLN oraz wynagrodzenia w kwocie 883,67 tys. PLN, które łącznie stanowiły 67,3% kosztów operacyjnych okresu. W III kwartale 2023 roku w pozostałych przychodach operacyjnych uwzględniono dotację pozyskaną do FiBioMed z NCBR kwocie 706,50 tys. PLN oraz przychody z tytułu świadczenia usług odpłatnego użyczenia części specjalistycznego sprzętu laboratoryjnego oraz refundacji poniesionych kosztów adaptacji i niezbędnych napraw przestrzeni clean room w kwocie 101,57 tys. PLN.

Wykorzystując korzystne warunki na rynku depozytów Spółka zdeponowała na korzystnych warunkach nadwyżki finansowe i w III kwartale 2023 r. osiągnęła dzięki temu 36,90 tys. PLN z tyt. odsetek od ulokowanych środków.

Na dzień 30 września 2023 r. suma bilansowa Grupy Kapitałowej wyniosła 8,02 mln zł. Stan środków pieniężnych w Grupie Kapitałowej wyniósł na dzień sprawozdawczy 629,74 tys. PLN, co stanowiło 7,8% wartości sumy bilansowej. W pozycji Inne inwestycje krótkoterminowe Spółka ujęła umieszczone na lokacie bankowej nadwyżki środków pozyskanych z emisji akcji serii F w kwocie 3,21 mln PLN, do których Spółka ma nieograniczony dostęp a odsetki naliczone tyt. zdeponowanych tam środków naliczane są codziennie. Na koniec III kwartału 2023 r. kapitały własne Grupy Kapitałowej wyniosły 7,01 mln PLN i stanowiły 87,4% sumy bilansowej.

## **Komentarz Emitenta na temat istotnych zdarzeń operacyjnych w III kwartale 2023 r.**

### **Podsumowanie prace i działań operacyjnych**

W ciągu całego III kwartału, kończącego się 30 września 2023 r., w ramach wszystkich pozyskanych środków, Spółka kontynuowała szereg prac i zadań operacyjnych ważnych dla końcowego sukcesu projektu badawczo-rozwojowego oraz biznesowego w obszarze mikrosondy do diagnostyki nowotworów piersi inPROBE<sup>®</sup>, w tym m.in.:

- kontynuowano proces produkcji własnych komponentów biologicznych, stanowiących kluczowy element w technologii biosensorów diagnostycznych z zakresu markerów nowotworowych HER2, dzięki czemu Spółka jest w pełni niezależna od komercyjnych komponentów biologicznych;
- kontynuowano prace nad złożonymi we właściwych urzędach patentowych nowymi zgłoszeniami patentowymi kluczowych sekwencji autorskich przeciwciał monoklonalnych służących do produkcji biosensorów diagnostycznych z zakresu markerów nowotworowych HER2;

Skonsolidowany raport kwartalny SDS Optic S.A.  
za okres od 1 lipca 2023 r. do 30 września 2023 r.

- kontynuowano prace nad wdrożeniem technologii Machine Learning do jeszcze dokładniejszej analizy wyników zbieranych przez autorskie biosensory światłowodowe Spółki;
- kontynuowano prace na potrzeby utrzymania i przyszłych audytów w zakresie certyfikacji wyrobu medycznego (EU-MDR, CE, ISO13485), w tym wdrożono kolejne instrukcje, procedury wewnętrzne, dokonano audytów wewnętrznych w ramach obowiązujących wewnętrznych procedur;
- kontynuowano etap wdrożeniowy i kalibracyjny dotyczący pilotażowej produkcji optoelektronicznych części biosensorów światłowodowych do zastosowania w mikrosondach inPROBE<sup>®</sup>;
- uruchomiono i kontynuowano szereg procesów rekrutacyjnych, dzięki którym pozyskano kolejną grupę pracowników B+R z obszarów fotoniki, biologii molekularnej, bioinżynierii medycznej oraz z zakresu certyfikacji i walidacji wyrobów medycznych.

### **Działania marketingowe, komunikacyjne i z zakresu relacji inwestorskich**

Spółka od początku istnienia rozwija dobre praktyki w zakresie relacji inwestorskich, komunikacji z rynkiem oraz budowania świadomości w zakresie technologii inPROBE<sup>®</sup>. W III kwartale 2023 r. zespół IR kontynuował ten kierunek działań. Po miesiącach przygotowań Akcjonariusze mogli wziąć udział w Dniu Inwestora SDS Optic S.A., odbywającym się pod hasłem „Spotkajmy się w Lublinie”. Stanowiło to jedno z dwóch głównych zdarzeń minionego kwartału. A efekty można zobaczyć na zdjęciach z relacji tego dnia oraz w [artykule blogowym Spółki](#). Szczegółowo opisujemy je także poniżej, w tej sekcji raportu kwartalnego.

Drugim zdarzeniem III kwartału 2023 r., wokół którego Spółka realizowała indywidualny mediaplan była komunikacja związana z podpisaniem umowy finansowania z Europejskim Bankiem Inwestycyjnym („EBI”). Ze względu na charakter współpracy, całość komunikacji po stronie Emitenta była zsynchronizowana z aktywnościami Banku.

Najważniejsze wydarzenia z życia Spółki są na bieżąco komunikowane w formie raportów bieżących ESPI i EBI. Emitent regularnie publikuje także wpisy w swoich kanałach social media, do których należą firmowe profile w portalu Facebook, LinkedIn, Twitter oraz wideo w platformie YouTube. Informacje o Spółce można także znaleźć na stronie korporacyjnej pod domeną [www.sdsoptic.pl](http://www.sdsoptic.pl) oraz na stronie relacji inwestorskich pod adresem [www.ir.sdsoptic.com](http://www.ir.sdsoptic.com).

Spółka często i chętnie jest opisywana przez dziennikarzy wielu renomowanych redakcji. Zainteresowani aktywnościami Spółki mogli przeczytać o bieżących wydarzeniach w publikacjach w prasie drukowanej oraz w serwisach www. SDS Optic znalazło się także w podcastach o tematyce związanej z biznesem i rynkami kapitałowymi. Lista wybranych publikacji znajduje się w dalszej części raportu kwartalnego.

Poniżej, w tej sekcji raportu za III kwartał, zaprezentowane zostały wybrane kluczowe zdarzenia w zakresie aktywności marketingowej, komunikacyjnej oraz

Skonsolidowany raport kwartalny SDS Optic S.A.  
za okres od 1 lipca 2023 r. do 30 września 2023 r.

relacji inwestorskich Spółki w minionym kwartale oraz do dnia publikacji niniejszego raportu.

### **Dzień Inwestora w SDS Optic S.A. „Spotkajmy się w Lublinie”**

15 września 2023 roku w siedzibie SDS Optic w Lublinie odbyło się największe wydarzenie inwestycyjne tego roku dla Spółki: Dzień Inwestora w SDS Optic S.A. Wydarzenie odbywało się w trybie hybrydowym i dotyczyło wielu obszarów działalności Spółki.

Transmisję online, dzięki patronowi medialnemu (Strefa Inwestorów) oglądało ponad 100 użytkowników. Laboratoria Emitenta w Lublinie odwiedziło w tym samym czasie osobiście ponad 80 osób! Uczestnicy mieli okazję poznać etapy tworzenia przełamowej mikrosondy inPROBE<sup>®</sup>, a także osobiście poznać Zarząd SDS Optic oraz kluczowych pracowników, podczas ich pracy. W tym miejscu dziękujemy wszystkim za obecność i wsparcie.

Akcjonariusze Spółki nauczyli się liczyć na najwyższą jakość relacji inwestorskich. Emitent stara się wprowadzać zupełnie nową jakość relacji, pełną transparentność i możliwość faktycznego wpływu na to, co dzieje się w Spółce. W ramach tego podejścia powstała przed-eventowa kampania IR, w której akcjonariusze i inwestorzy mogli odpowiedzieć w ankiecie, kiedy chcieliby się spotkać oraz czego oczekują od takiego wydarzenia.

Z okazji Dnia Inwestora Spółka stworzyła stronę wydarzenia z podstawowymi informacjami dotyczącymi miejsca i celu imprezy oraz ze szczegółową agendą tego dnia wraz z formularzem zapisu do uczestnictwa online oraz osobiście, a także regulaminem. Strona dostępna jest pod adresem <https://ir.sdsoptic.com/dzien-inwestora-2023/>



Skonsolidowany raport kwartalny SDS Optic S.A.  
za okres od 1 lipca 2023 r. do 30 września 2023 r.

Wydarzenie otworzył Zespół Zarządzający (Leadership Team) w składzie:

- dr hab. n. med., inż. Magdalena Staniszewska, prof. KUL, Dyrektor ds. Badań i Rozwoju SDS Optic S.A.,
- Marcin Staniszewski, MSc, Prezes Zarządu SDS Optic S.A., Główny Inżynier Technologiczny,
- Mateusz Sagan, MBA, Dyrektor Operacyjny i ds. Rozwoju Biznesu w SDS Optic S.A.

Po powitaniu gości głos zabrała Marzena Strok-Sadło, Dyrektor Klastra Lubelska Medycyna. SDS Optic od lat mocno wspiera tę inicjatywę, będąc aktywnym członkiem Klastra. Pani Dyrektor opowiedziała krótko o tworzonej przestrzeni współpracy nauki i biznesu, którego aktywnym działaczem jest Emitent.



Fot. Leadership Team SDS Optic S.A. na scenie oraz Marzena Strok-Sadło, Prezes Klastra Lubelska Medycyna.



Fot. Premiera wideo promującego Spółkę.



Skonsolidowany raport kwartalny SDS Optic S.A.  
za okres od 1 lipca 2023 r. do 30 września 2023 r.

Po prezentacji oraz sesji Q&A Spółka zorganizowała dla Inwestorów serię wycieczek po laboratoriach Spółki. Każdy uczestnik miał okazję z bliska zaobserwować proces tworzenia mikrosondy inPROBE<sup>®</sup>.

Dyrektor ds. Badań i Rozwoju Magdalena Staniszewska prezentowała inwestorom laboratorium biologiczno-chemiczne, w którym powstają wyjątkowe, autorskie elementy biologiczne, które następnie osadzone zostają na czole światłowodu. To one odpowiadają za wiązanie z konkretnym biomarkerem nowotworu lub inną badaną cząsteczką.

Prezes Marcin Staniszewski umożliwił zwiedzającym poznanie przestrzeni wokół pomieszczeń clean room, w którym powstają optyczne elementy biosensora. To pilotażowa linia produkcyjna, którą Emitent tworzy intensywnie od kilkunastu miesięcy i dzięki której Spółka ma uzyskać niezależność produkcyjną o wydajności ok. 50 000 szt. biosensorów rocznie.

Dyrektor Operacyjny i ds. Rozwoju Biznesu Mateusz Sagan oprowadził gości wydarzenia po biurach SDS Optic oraz laboratorium inżynieryjnym i optoelektronicznym, w którym wszystkie elementy technologii są składane i przygotowywane do dalszego wykorzystania, w tym na etapie badań klinicznych.



### Premiera wideo spotu promującego Spółkę

Dzień Inwestora 2023 uświetniła premiera nowego spotu promującego SDS Optic S.A. oraz technologii inPROBE<sup>®</sup>. Wideo, z którego można dowiedzieć się więcej o historii, aktualnych celach oraz planach na przyszłość Spółki dostępne jest na firmowym kanale YouTube: <https://youtu.be/5LeSIW0E08I?si=Rv8eNQziQD9K0s80>.

Materiał wideo powstał we współpracy z patronem medialnym Dnia Inwestora w SDS Optic. Udział w nim biorą pracownicy SDS Optic S.A., wypowiedzi udziela Zarząd Spółki oraz pozostała część Zespołu Zarządzającego. Wypowiedzi udziela także Prof. dr hab. n. med. Wojciech Polkowski, Kierownik Kliniki Chirurgii Onkologicznej SPSK1 Uniwersytetu Medycznego w Lublinie. Celem wideo jest zaprezentowanie dotychczasowych osiągnięć Spółki oraz kultury organizacyjnej, jaka panuje wewnątrz firmy. Wypowiedzi najważniejszych osób w Spółce będą wykorzystywane w przyszłych działaniach Emitenta, także w procesie komercjalizacji.

Skonsolidowany raport kwartalny SDS Optic S.A.  
za okres od 1 lipca 2023 r. do 30 września 2023 r.



Fot. Kadr z wideo promującego Spółkę.

## #GPWInnovationDay: Edycja XV i XVI z udziałem SDS Optic



Fot. Materiał promocyjny Spółki związany z GPW Innovation Day oraz zrzut ekranu z webinaru.

W tym kwartale SDS Optic S.A. miało przyjemność uczestniczyć w dwóch edycjach GPW Innovation Day. Mateusz Sagan na bieżąco relacjonował aktywności rozwój strategicznych planów obejmujących realizację i skalowanie technologii inPROBE<sup>®</sup>. GPW Innovation Day to wydarzenie organizowane cyklicznie przez Giełdę Papierów Wartościowych w Warszawie.

Współorganizatorem XV edycji 20 września 2023 roku była firma IPOPEMA TFI S.A. Transmisję z prezentacji SDS Optic S.A. można znaleźć na

kanale YouTube: [https://youtu.be/MUhnS60G2As?si=a\\_dnqmXWDRKx6MOn](https://youtu.be/MUhnS60G2As?si=a_dnqmXWDRKx6MOn).

Edycja VXI, 26 października 2023 roku, współorganizowana przez cc group stanowiła prezentację szeregu firm, wybranych przez inwestorów oraz uczestników poprzednich edycji. Stanowiło to ogromne wyróżnienie dla naszej Spółki. Wydarzenie organizowane było w formie hybrydowej, a Spółka prezentowała się na scenie sali notowań Giełdy Papierów Wartościowych w Warszawie.

Zobacz wideo: [https://youtu.be/mpQCcC1Jbs0?si=C\\_2EkZihUcFhhUM0](https://youtu.be/mpQCcC1Jbs0?si=C_2EkZihUcFhhUM0)

Skonsolidowany raport kwartalny SDS Optic S.A.  
za okres od 1 lipca 2023 r. do 30 września 2023 r.



Fot. Mateusz Sagan, Dyrektor Operacyjny i ds. Rozwoju Biznesu w SDS Optic podczas prezentacji



Fot. Mateusz Sagan, MBA na wydarzeniu #GPWInnovationDay

Skonsolidowany raport kwartalny SDS Optic S.A.  
za okres od 1 lipca 2023 r. do 30 września 2023 r.

## Medical Forge Leipzig 2023 Workshop Innovation



Fot. Karol Maryniowski, IR Manager oraz Dariusz Stencel podczas prezentacji Medical Forge Innovation Workshop

10 października 2023 roku SDS Optic zaprezentowała swoją technologię inPROBE<sup>®</sup> podczas pierwszej rundy spotkań z niemieckimi lekarzami i personelem medycznym. Przedstawiciele Spółki mieli szansę nawiązać kontakt ze specjalistami z najstarszego i drugiego co do wielkości niemieckiego szpitala St. George Hospital z Lipska.

Karol Maryniowski i nowy członek zespołu SDS Optic, dr n. med. Dariusz Stencel przedstawili obecny stan rozwoju inPROBE<sup>®</sup> jako platformy technologicznej z potencjałem do przyszłego skalowania w obszarze chorób zakaźnych, a także monitorowania dostarczania leków.

Lekarze z wielu różnych oddziałów szpitala wysłuchali prezentacji z zainteresowaniem, a następnie omówione zostały potencjalne sposoby na doskonalenie urządzenia. Spółce zależy, aby produkt finalny spełniał oczekiwania specjalistów, do których należą między innymi onkolodzy, radiolodzy, kardiolodzy i patolodzy, dlatego informacje zwrotne otrzymywane w ramach takich spotkań są dla Emitenta wyjątkowo ważne.

Skonsolidowany raport kwartalny SDS Optic S.A.  
za okres od 1 lipca 2023 r. do 30 września 2023 r.



Fot. Karol Maryniowski, IR Manager oraz dr n. med. Dariusz Stencel, Medical Liaison przy szpitalu St. George w Lipsku

Dr n. med. Dariusz Stencel, MBA, dołączył w tym kwartale do zespołu SDS Optic S.A. i objął stanowisko Medical Liaison.

Będzie odpowiedzialny za kontakty Spółki z międzynarodowym środowiskiem medyczno-naukowym oraz wsparcie w procesie komercjalizacji technologii inPROBE<sup>®</sup>. Wesprze także zespół badań medycznych w realizacji badań klinicznych w zakresie procesu wprowadzenia na rynek mikrosondy optycznej do badania biomarkerów HER2-dodatniego raka piersi.

### Do 10 mln euro finansowania Europejskiego Banku Inwestycyjnego

2 października 2023 r. Spółka zawarła z Europejskim Bankiem Inwestycyjnym umowę finansowania, w ramach której Bank zobowiązał się do udzielenia Spółce finansowania w formule pożyczki typu venture debt w maksymalnej wysokości 10,000,000 EUR (46,356,000 PLN przeliczone po kursie średnim Narodowego Banku Polskiego z dnia 29 września 2023 r. 1 EUR = 4.6356 PLN). ([Raport ESPI 24/2023](#)) Z tej okazji Spółka zdecydowała się przygotować szeroką kampanię informacyjną, w ramach której zaprezentowano wpływ finansowania Europejskiego Banku Inwestycyjnego na rozwój firmy i jej projektów. Proces due diligence, negocjacje i spełnienie wszystkich wymagań europejskiej instytucji był niezwykle długi i wymagający.

W ramach podjętych działań przygotowany został artykuł na stronie własnej, dostępny pod adresem <https://sdsoptic.pl/ebi-wesprze-sds-optic-kwota-10-mln-eur/>. Jednocześnie na ten sam temat wypowiedziały się największe wydawnictwa inwestorskie w Polsce. Indywidualne wpisy pojawiły się także na stronach EBI, gdzie nagłówek zamieszczony był także na stronie głównej Banku, a także na portalach Komisji Europejskiej i Rady ds. Innowacji.

Spółka, w ramach przeprowadzonej kampanii, stworzyła materiał wideo przedstawiający najważniejsze elementy pozyskanego finansowania EBI a który promowany był szeroko w mediach społecznościowych SDS Optic S.A. <https://youtu.be/xy4uphZKQsk?si=fitiOO6Xcj1tnbGB>

Skonsolidowany raport kwartalny SDS Optic S.A.  
za okres od 1 lipca 2023 r. do 30 września 2023 r.



Fot. Thumbnail wideo dostępny na firmowym kanale YouTube

Zwieńczeniem kampanii informacyjnej była prezentacja SDS Optic S.A. na XVI edycji #GPWInnovationDay, o której można przeczytać wyżej, w znacznej części poświęconej pozyskaniu finansowania z EBI. W ramach prezentacji Mateusz Sagan zaprezentował wizję, jak finansowanie Europejskiego Banku Inwestycyjnego może przełożyć się na rozwój poszczególnych aplikacji technologii inPROBE<sup>®</sup>.



Fot. Mateusz Sagan, MBA na wydarzeniu #GPWInnovationDay

Skonsolidowany raport kwartalny SDS Optic S.A.  
za okres od 1 lipca 2023 r. do 30 września 2023 r.


## Nominacja do Nagrody Gospodarczej Prezydenta RP

16 października 2023 Kapituła Nagrody Gospodarczej Prezydenta RP pod przewodnictwem prof. Krzysztofa Opolskiego ogłosiła listę 21 nominowanych do XXI edycji Nagrody.

SDS Optic S.A. znalazła się wśród 3 finalistów w kategorii STARTUP\_PL.

Nagroda Gospodarcza Prezydenta RP to cenne i prestiżowe wyróżnienie dla firm, które przyczyniają się do rozwoju gospodarki narodowej, przestrzegają zasad odpowiedzialnego biznesu, promują pozytywny wizerunek Polski oraz stanowią wzór funkcjonowania dla innych.

## Med-Tech World 2023



Fot. Karol Maryniowski na stoisku SDS Optic S.A. na Med-Tech World

Med-Tech World to wydarzenie, które zgromadziło ponad 3000 znamienitych gości i liderów branży z Wielkiej Brytanii, Europy, Ameryki Północnej, Azji, Bliskiego Wschodu i Afryki Północnej. SDS Optic S.A. zostało wytypowane przez Komisję Europejską jako jedna z firm prezentująca swoją technologię w ramach specjalnych stoisk najbardziej innowacyjnych start-upów ze świata medycznego. Zespół SDS Optic spędził 2 pełne dni na rozmowach z lekarzami, naukowcami, reprezentantami VC, inwestorami, dyrektorami generalnymi, dyrektorami finansowymi, dyrektorami operacyjnymi i innymi profesjonalistami ze świata Med Tech.

Fot. Mateusz Sagan i Karol Maryniowski na stoisku SDS Optic S.A. na Med-Tech World



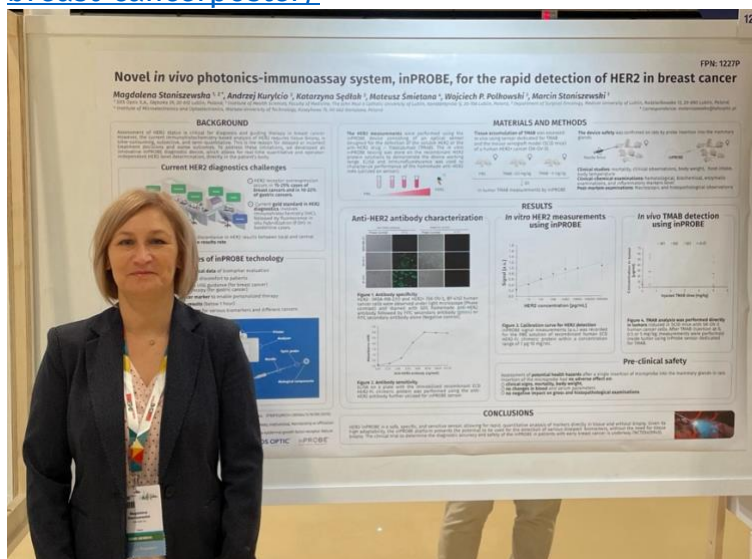
Skonsolidowany raport kwartalny SDS Optic S.A.  
za okres od 1 lipca 2023 r. do 30 września 2023 r.

## Prezentacja posterowa na ESMO - European Society for Medical Oncology 2023



Fot. Profesor Magdalena Staniszevska na ESMO 2023

Dr hab. n. med., inż. Magdalena Staniszevska, prof. KUL, pomysłodawca technologii mikrosondy inPROBE<sup>®</sup>, Dyrektor ds. Badań i Rozwoju oraz Przewodniczący Rady Naukowo-Doradczej w Spółce, przedstawiła wyniki swoich badań w ramach prezentacji posterowej o tytule *"Novel in vivo photonics-immunoassay system, inPROBE, for the rapid detection of HER2 in breast cancer"* na ESMO - European Society for Medical Oncology 2023 w Madrycie (Hiszpania). Kongres ESMO to renomowane wydarzenie onkologiczne, które skupia klinicystów, badaczy, rzeczników pacjentów, dziennikarzy i przedstawicieli branży opieki zdrowotnej z całego świata. Poster dostępny na stronie: <https://sdsoptic.pl/poster-novel-in-vivo-photonics-immunoassay-system-inprobe-for-the-rapid-detection-of-her2-in-breast-cancerposter/>



Fot. Profesor Magdalena Staniszevska podczas prezentacji posterowej na ESMO 2023



Skonsolidowany raport kwartalny SDS Optic S.A.  
za okres od 1 lipca 2023 r. do 30 września 2023 r.

## MEDICA 2023: Finał Start-up Competition



Spółka zapowiedziała już udział w tegorocznych targach MEDICA 2023. SDS Optic będzie prezentować swoją technologię inPROBE<sup>®</sup> oraz rozwiązanie spółki zależnej FiBioMed w ramach własnego stoiska w strefie Start-up Park. W tym roku Emitent jako jeden z 12 topowych Startupów Medycznych 2023 roku jest w FINALE! Zaprezentujemy się podczas 12. edycji MEDICA Start-up Competition<sup>®</sup> Pitch and Award Ceremony na głównej scenie MEDICA CONNECTED HEALTHCARE FORUM w Dusseldorfie we wtorek, 14 listopada 2023 r. w godzinach 15:00 – 17:00. To ogromny sukces, biorąc pod uwagę blisko

300 zgłoszeń znakomitych firm z całego świata.

Spółka otrzymała także możliwość przedstawienia prezentacji o tytule *“30% more cancer recoveries before 2030 with a light speed, flawless diagnostics”* w środę, 15 listopada o 16:05 na scenie MEDICA CONNECTED HEALTHCARE FORUM: Hala 12, Miejsce 12E37

## Akcja budowania świadomości #RóżowyPaździernik i #Wąsopad

Spółeczna odpowiedzialność biznesu (CSR) to nieodłączny element kultury organizacyjnej Emitenta. Spółka oraz jej pracownicy regularnie angażują się w działalności mające na celu pomoc tym, którzy jej potrzebują oraz wsparcie potrzebujących. Dotyczy to także sfery szerzenia świadomości związanych z chorobami nowotworowymi oraz edukacji społeczeństwa w zakresie dostępnych rozwiązań terapeutycznych. Informacje te stanowią stały element prezentacji firmowych, ale także komunikatów udostępnianych w mediach własnych.

W październiku na całym świecie kładzie się nacisk na profilaktykę raka piersi. SDS Optic mocno wspiera działania mające na celu edukację społeczeństwa. Zarząd wierzy, że budowanie świadomości z zakresu przyczyn, objawów, diagnostyki i leczenia nowotworów jest konieczne do realizacji wizji Spółki, którą jest zwiększenie przeżywalności na raka o 30% do 2030 roku.

Listopad to miesiąc świadomości poświęcony nowotworowi prostaty. Świat skupia się wokół akcji Wąsopad (ang. Movember). Rak prostaty to jeden z najczęściej diagnozowanych nowotworów u mężczyzn, ale wczesne wykrycie i profilaktyka mogą uratować zdrowie i życie. Nasz pipeline planowanych w przyszłości projektów wykracza poza raka piersi i obejmuje między innymi także nowotwory prostaty.

Skonsolidowany raport kwartalny SDS Optic S.A.  
za okres od 1 lipca 2023 r. do 30 września 2023 r.

W ramach kampanii edukacyjnej Spółka przygotowała poradniki edukacyjne, które promowała na swoich kanałach w mediach społecznościowych w formie przystępnych infografik, które odbiorca może zapisać w telefonie lub na laptopie.



**SDS OPTIC<sup>®</sup>**  
Lifesaving Innovations

## #WĄSOPAD

Profilaktyka raka prostaty

### WIZYTY U LEKARZA

Regularne wizyty u lekarza są kluczowe w profilaktyce raka prostaty. Rozmawiaj ze swoim lekarzem o ryzyku i zapytaj o odpowiednie badania. Szczególnie po 50'tce!

### ŚWIADOMOŚĆ CIAŁA

Częste oddawanie moczu, towarzyszący temu ból, ból w okolicy krzyża, trudności w strzymaniu moczu oraz krew w moczu lub nasieniu. Jeśli zauważysz jakiegokolwiek z tych objawów, nie zwlekaj z wizytą u lekarza.

### ZDROWY STYL ŻYCIA

Jedz zdrowo, dużo się ruszaj i zrezygnuj z używek. To klucz do zmniejszenia ryzyka zachorowania oraz do lepszego samopoczucia.

### EDUKACJA I WSPARCIE

Dołącz do nas i załóż niebieską wstążkę, zapuść w listopadzie wąsy lub brodę. Możesz także zbierać lub przekazywać fundusze na fundacje lub badania naukowe związane z badaniem i leczeniem raka prostaty.

#NOVEMBER



**SDS OPTIC<sup>®</sup>**

## Różowy Październik

### PROFILAKTYKA RAKA PIERSI

#### SAMOBADANIE PIERSI

Zwracaj uwagę na zmiany widoczne na skórze. Trzema palcami masuj i wyszukuj guzków. Uważaj na wydzielanie z sutków, kolor oraz wielkość piersi.

#### 01

#### BADANIA PRZESIEWOWE

Każda kobieta, szczególnie po 40'tce powinna raz na jakiś czas wykonywać badania mammograficzne.

#### 02

#### ZDROWA DIETA

Jedz i pij zdrowo. Pamiętaj o zrównoważonym żywieniu, a wzmocnisz organizm. Wystrzegaj się alkoholu i innych używek. Zrezygnuj z palenia.

#### 03

#### AKTYWNOŚĆ FIZYCZNA

Poświęć kilkanaście minut dziennie na szybki spacer, ćwiczenia na macie lub aerobic. Kondycja fizyczna ma ogromne znaczenie!

#### 04

#### WSPARCIE

Wpieraj akcję Różowy Październik. Wpieraj także swoich bliskich oraz kobiety w swoim otoczeniu, które walczą z tą chorobą.

#### 05

Skonsolidowany raport kwartalny SDS Optic S.A.  
za okres od 1 lipca 2023 r. do 30 września 2023 r.

---

### **Istotne publikacje w mediach**

III kwartał 2023 roku upłynął pod znakiem intensywnych działań operacyjnych SDS Optic oraz aktywności związanych z budowaniem pozytywnego wizerunku nie tylko w obszarach relacji inwestorskich, ale także promocji i edukacji związanej z technologią inPROBE<sup>®</sup>.

Dzień Inwestora w SDS Optic S.A., pozyskanie 10 mln euro z Europejskiego Banku Inwestycyjnego, premiera nowego spotu wideo oraz uznanie w formie udziału w wydarzeniach GPW Innovation Day, kwalifikacji do finału MEDICA 2023 Start-up Competition, a także nominacji do nagrody Gospodarczej Prezydenta RP przyciągała uwagę dziennikarzy najbardziej rozpoznawalnych redakcji w Polsce.

Poniżej zamieszczamy listę wybranych wzmianek mediów zewnętrznych o SDS Optic S.A., które pojawiły się w mediach w minionym kwartale.

### **European Innovation Council**

[https://eic.ec.europa.eu/news/european-investment-bank-supports-eic-funded-sds-optic-scaling-its-cancer-detection-technology-2023-10-02\\_en](https://eic.ec.europa.eu/news/european-investment-bank-supports-eic-funded-sds-optic-scaling-its-cancer-detection-technology-2023-10-02_en)

### **Biznesradar.pl**

<https://www.biznesradar.pl/a/118462,sds-optic-i-philips-rozpoznajaja-wspolprace>

### **Wgospodarce.pl**

<https://wgospodarce.pl/informacje/130296-rewolucja-w-leczeniu-raka-polska-firma-z-nagroda>

### **Focus on business**

<https://focusonbusiness.eu/pl/wiadomosci/ebi-wesprze-sds-optic-w-rozwijaniu-przelomowej-technologie-w-diagnostyce-onkologicznej/30348>

### **Strefa Inwestorów**

<https://strefainwestorow.pl/wiadomosci/20230927/dr-n-med-dariusz-stencel-mba-dolacza-do-zespolu-sds-optic>

### **Polska Agencja Rozwoju Przedsiębiorczości**

<https://poir.parp.gov.pl/component/content/article/84868:rewolucja-w-diagnozie-nowotworow-sds-optic-z-lublina-chce-do-2030-roku-zwiekszyc-przezywalnosc-raka-piersi-o-31>

### **Inwestycje.pl**

<https://inwestycje.pl/biznes/sds-optic-liczy-na-otwarciu-laboratorium-w-usa-dokonca-2023-roku/>

Skonsolidowany raport kwartalny SDS Optic S.A.  
za okres od 1 lipca 2023 r. do 30 września 2023 r.

---

### StockWatch

<https://www.stockwatch.pl/wiadomosci/sds-optic-liczy-na-przejscie-na-rynek-glowny-gpw-w-ciagu-kilkunastu-miesiecy,akcje,311575>

### Kancelaria Prezydenta RP

<https://www.prezydent.pl/aktualnosci/inicjatywy/nagroda-gospodarcza/aktualnosci/nominowani-do-xxi-edycji-nagrody-gospodarczej-prezydenta-rp,76284>

### Europen Investment Bank

<https://www.eib.org/en/press/all/2023-358-investeu-poland-eib-supports-sds-optic-in-scaling-up-its-cancer-detection-technology>

### Strefa Inwestorów

<https://strefainwestorow.pl/artykuly/biotechnologia/20230921/sds-optic-laboratoria-technologie>

### Bankier

<https://www.bankier.pl/wiadomosc/Rewolucja-w-diagnostyce-raka-Wynalazek-polskiej-firmy-przy-wsparciu-UE-8576376.html>

## Komentarz Emitenta na temat istotnych zdarzeń prawnych

### NCBR Strategmed

W dniu 3 lutego 2023 r. Zarząd Spółki powziął informację (raport bieżący [ESPI nr 7/2023](#)) o wydaniu w dniu 28 grudnia 2022 roku, przez Sąd Okręgowy w Warszawie, IV Wydział Cywilny, nakazu zapłaty w postępowaniu upominawczym w związku z pozwem o zapłatę złożonym przez Narodowe Centrum Badań i Rozwoju w Warszawie („NCBR”), na kwotę 550.526,57 zł wraz z odsetkami umownymi w wysokości określonej jak dla zaległości podatkowych liczonych od dnia 8 grudnia 2017 r. do dnia zapłaty oraz z kosztami postępowania sądowego poniesionymi przez NCBR w wysokości 34.744,00 zł. Pozew dotyczy części dofinansowania, wypłaconego uprzednio przez NCBR na podstawie umowy o wykonanie i finansowanie projektu w ramach projektu dotacyjnego Strategmed, realizowanego w okresie od 1 czerwca 2015 r. do 31 grudnia 2018 r. w ramach konsorcjum naukowego, którego liderem była Spółka, o którym Emitent informował m.in. w Dokumencie Informacyjnym sporządzonym w związku z ubieganiem się o wprowadzenie akcji Spółki do obrotu w alternatywnym systemie obrotu na rynku NewConnect oraz w poprzednich raportach okresowych.

Nakaz zapłaty w postępowaniu upominawczym został wydany na podstawie pozwu o zapłatę złożonego w ww. Sądzie przez NCBR w dniu 12 grudnia 2022 r., odpis ww. nakazu został wysłany do Spółki przez kancelarię Sądu w połowie stycznia 2023 r., z długim okresem jej dostarczania przez Poczta Polską.

Zarząd Spółki od początku nie zgadzał się w całości z treścią pozwu NCBR stojącego u podstaw wydania nakazu, co skutkowało niezwłocznym złożeniem sprzeciwu w stosunku do całości ww. nakazu zapłaty. W wyniku złożonego w dniu 13 lutego 2023 r. sprzeciwu nakaz zapłaty stracił moc w części zaskarżonej sprzeciwem (zgodnie z art. 505 § 2 Kodeksu postępowania cywilnego), tj. w całości, zaś sprawa była dalej rozpatrywana w postępowaniu zwykłym. Wraz ze sprzeciwem Spółka złożyła dowody potwierdzające, że sposób wykonywania umowy był prawidłowy oraz zgodny ze wskazaniami NCBR, zaś pozew o zapłatę złożony przez NCBR nie ma usprawiedliwionych podstaw oraz jest niezgodny z umową.

W dniu 14 lipca 2023 r. Sąd Okręgowy w Warszawie, IV Wydział Cywilny wydał wyrok w sprawie o zapłatę, na podstawie powództwa złożonego przeciwko Spółce przez NCBR. Zgodnie z wydanym wyrokiem, Sąd oddalił w całości powództwo NCBR przeciwko Spółce oraz zasądził na rzecz Spółki zwrot wszystkich kosztów zastępstwa procesowego. Wyrok nie jest prawomocny ([raport bieżący ESPI nr 23/2023](#)).

W opinii Zarządu Emitenta oraz zgodnie z odczytanym przez Sąd ustnym uzasadnieniem, powyższy wyrok jednoznacznie wskazuje na rzetelne zrealizowanie przez Spółkę wszystkich prac w ramach umowy z NCBR oraz jednoznacznie potwierdza zasadność przeprowadzenia ww. działań zaradczych oraz przynależność kosztów z nich wynikających do kosztów kwalifikowanych umowy z NCBR. W opinii Zarządu powyższy wyrok uzasadnia również końcowe rozliczenie przez NCBR całego projektu dotacyjnego Strategmed i refundację zawnioskowanych w raporcie końcowym środków w kwocie 70.742,29 PLN na rzecz Spółki. Informacja o tym rozstrzygnięciu, w tym także ustalenia Sądu dotyczące zgodności poniesionych na poczet działań zaradczych kosztów z umową z NCBR, zostanie przekazana także do Sądów przed którymi prowadzone są sprawy z Polskim Centrum Fotoniki i Światłowodów („PCFS”), o których Spółka informowała m.in. w Dokumencie Informacyjnym sporządzonym w związku z ubieganiem się o wprowadzenie akcji Spółki do obrotu w alternatywnym systemie obrotu na rynku NewConnect oraz w raportach okresowych.

Zarząd Emitenta informuje, że będzie na bieżąco monitorował ewentualne dalsze postępowanie dotyczące ww. roszczenia, aby należycie zabezpieczyć interes Spółki. Wszelkie istotne informacje dotyczące przedmiotowej sprawy, w tym decyzje podjęte przez Sąd, będą przekazywane w formie odrębnych raportów bieżących.

### **Postępowanie sądowe przeciwko PCFS**

W związku z nierzetelnym wykonaniem prac przez konsorcjanta Spółki w ramach projektu Strategmed Spółka złożyła w dniu 5 listopada 2019 r. pozew przeciwko PCFS, a postępowanie prowadzone jest w Sądzie Okręgowym w Lublinie, IX Wydział Gospodarczy. Przedmiotem postępowania jest roszczenie Spółki wobec pozwanego PCFS o odszkodowanie za nienależne wykonanie przez pozwanego umowy o wykonanie i finansowanie projektu realizowanego w ramach programu „Profilaktyka i leczenie chorób cywilizacyjnych” Strategmed pt. „Opracowanie innowacyjnej technologii wytwarzania mikrosond laserowych służących do diagnostyki

Skonsolidowany raport kwartalny SDS Optic S.A.  
za okres od 1 lipca 2023 r. do 30 września 2023 r.

---

nowotworowej” zawartej pomiędzy NCBiR jako Centrum a Spółką jako wykonawcą i liderem konsorcjum oraz pozostałymi konsorcjantami z dnia 8 czerwca 2015 roku. Wartość przedmiotu sporu została określona przez Spółkę na kwotę 650.000,00 zł.

Informacja na temat tego postępowania została ujęta w Dokumencie Informacyjnym Spółki sporządzonym w dniu 17 lutego 2022 r. (p. 21.2 na stronie 130).

Na dzień sporządzenia niniejszego raportu okresowego postępowanie jest w toku – trwa postępowanie dowodowe i przesłuchania świadków, wyznaczone są kolejne terminy posiedzeń w sprawie a Sąd podjął decyzję o wyznaczeniu biegłego z zakresu technologii fotonicznych do zbadania rzetelności dostarczonych przez PCFS opracowań.

Niniejsze postępowanie jest silnie powiązane z postępowaniem NCBR przeciwko Spółce, co do którego zapadł już pozytywny dla Spółki wyrok Sądu Okręgowego w Warszawie. Spółka zamierza dołączyć do trwającego postępowania przeciwko PCFS dokumentację, w tym uzasadnienie wyroku, z postępowania NCBR.

### **Postępowanie sądowe przeciwko Spółce z powództwa PCFS**

W dniu 2 czerwca 2021 r. Sąd Okręgowy w Lublinie wydał zarządzenie o doręczeniu pozwu i zobowiązaniu do złożenia odpowiedzi na pozew. Spółka powzięła informację o złożeniu przez PCFS pozwu o zapłatę. Z treści pozwu wynika, że PCFS żąda od Spółki zapłaty (i) kwoty 481.406,00 PLN wraz z odsetkami ustawowymi za opóźnienie liczonych od tej kwoty od dnia 1 stycznia 2018 r. tytułem zapłaty za czynności wykonane przez powoda jego obowiązków wynikających z umowy konsorcjum oraz kwoty 64.800,00 PLN tytułem zwrotu kosztów zastępstwa procesowego. Powód żąda zapłaty kwoty, której zapłata została jego zdaniem niesłusznie wstrzymana.

Emitent informuje, że w dniu 8 lipca 2021 r. złożył odpowiedź na pozew, w której to Spółka nie podziela argumentacji zawartej w opisywanym pozwie i uważa, że przedmiotowy spór jest odpowiedzią na postępowanie sądowe wszczęte z powództwa Spółki w dniu 5 listopada 2019 r., a którego przedmiot jest tożsamy z niniejszym postępowaniem. Dodatkowo otrzymane wyniki kontroli i audytów finansowych oraz merytorycznych przeprowadzonych przez NCBR i które opisano powyżej w raporcie okresowym argumentację Spółki potwierdzają.

Informacja na temat tego postępowania została ujęta w Dokumencie Informacyjnym Spółki sporządzonym w dniu 17 lutego 2022 r. (p. 21.3 na stronach 130-131).

Na dzień sporządzenia niniejszego raportu okresowego, postępowanie jest w toku – trwa postępowanie dowodowe i przesłuchania świadków, wyznaczone są kolejne terminy posiedzeń w sprawie.

### **Postępowanie sądowe przeciwko InPhoTech Sp. z o.o.**

Przed Sądem Okręgowym w Lublinie, IX Wydział Gospodarczy toczy się postępowanie sądowe przeciwko InPhoTech Sp. z o.o. z siedzibą w Ołtarzewie („IPT”). Przedmiotem postępowania jest roszczenie Spółki wobec pozwanego IPT w przedmiocie: (i) zapłaty

Skonsolidowany raport kwartalny SDS Optic S.A.  
za okres od 1 lipca 2023 r. do 30 września 2023 r.

---

kary umownej; (ii) nakazanie zaniechania czynów nieuczciwej konkurencji; oraz (iii) zakazanie podejmowania działań stanowiących czyny nieuczciwej konkurencji. Wartość przedmiotu sporu została określona przez Spółkę na kwotę 1.500.000,00 zł. Informacja na temat tego postępowania została ujęta w Dokumencie Informacyjnym Spółki sporządzonym w dniu 17 lutego 2022 r. (p. 21.1 na stronie 130).

Na dzień sporządzenia niniejszego raportu okresowego, postępowanie jest w toku – trwa postępowanie dowodowe i przesłuchania świadków, wyznaczone są kolejne terminy posiedzeń w sprawie.

W dniu 20 września 2023 r. Spółka powzięła informację o wypowiedzeniu pełnomocnictwa przez pozwaną IPT jej pełnomocnikowi prawnemu. W wyniku próby ustalenia przyczyn (Spółka do dnia publikacji niniejszego raportu okresowego nie otrzymała zawiadomienia o ustanowieniu nowego pełnomocnika w sprawie) powzięto informację o wpisaniu w dniu 1 września 2023 r. przez Sąd Rejonowy dla m. st. Warszawy w Warszawie zarządzenia o wpisaniu do repertorium wniosku o ogłoszenie upadłości IPT oraz szeregu innych spółek z nią silnie powiązanych.

### **Wpływ wojny w Ukrainie**

Spółka nie odnotowuje wpływu trwającego konfliktu zbrojnego na terenie Ukrainy na prowadzoną działalność. Emitent nie posiada relacji biznesowych na rynku ukraińskim, rosyjskim czy białoruskim. Nie importuje ani nie eksportuje komponentów rozwijanej technologii czy też produktów z i do tych krajów.

Jednocześnie, Zespół Zarządzający Spółki stale podejmuje działania pomocowe na rzecz uchodźców wojennych m.in. w postaci wspólnego z Polską Platformą Technologiczną Fotoniki udostępnienia narzędzia umożliwiającego poszukiwanie pracy w branży fotonicznej uchodźcom z Ukrainy.

## **VII. Informacje na temat inicjatyw podjętych w obszarze rozwoju prowadzonej działalności nastawionych na wprowadzenie rozwiązań innowacyjnych w Spółce lub Grupie Kapitałowej**

Działalność Emitenta oraz Grupy Kapitałowej na obecnym etapie w całości odbywa się w trybie prac badawczo-rozwojowych nakierowanych na wprowadzenie rozwiązań innowacyjnych. Wszystkie kluczowe informacje dotyczące podjętych działań w tym obszarze opisane zostały w częściach VI i IX niniejszego raportu kwartalnego.

## **VIII. Prognozy wyników finansowych**

Nie dotyczy. Zarówno Spółka, jak i Grupa Kapitałowa nie publikowały prognoz wyników finansowych.

---

## IX. Opis stanu realizacji działań i inwestycji oraz harmonogramu ich realizacji w ramach Spółki i Grupy Kapitałowej

Poniżej przedstawiony zostaje stan realizacji działań i inwestycji oraz harmonogramu ich realizacji w ramach Spółki i Grupy Kapitałowej, jak również kluczowe działania postrzegane jako realizacja pozostałych kamieni milowych ważnych w procesie rozwoju Grupy Kapitałowej.

### Stan realizacji działań i inwestycji oraz harmonogramu ich realizacji:

#### **Stworzenie i uruchomienie pilotażowej produkcji biosensorów światłowodowych**

Stworzenie i uruchomienie pilotażowej produkcji biosensorów światłowodowych zakładało następujące cele do osiągnięcia w okresie od września 2021 r. do końca III kwartału 2023 r.:

- Kompletna niezależność technologiczna w zakresie produkcji optoelektronicznej (fotonicznej) części biosensorów światłowodowych – obecnie zadania realizowane w formule podwykonawstwa przez jednostkę naukową – zakończono z sukcesem;
- Zbudowanie bazy do rozwoju kluczowej technologii Spółki w zakresie nowych aplikacji – zakończono z sukcesem. Spółka zainwestowała dodatkowe środki w budowę dedykowanych urządzeń magazynujących czujniki w kontrolowanych warunkach środowiskowych co zapewni płynny dostęp zespołu R&D do czujników przy rozwoju kolejnych aplikacji;
- Transfer technologii z poziomu Laboratoryjnego na poziom Pół-Przemysłowy, w tym ustawienie technologii i procesów produkcyjnych przez powołany do tego celu zespół oraz w reżimie kontroli jakości wytwarzania w zgodzie z wymaganiami EU-MDR oraz ISO 13485 – z sukcesem przeprowadzono transfer technologii z poziomu Laboratoryjnego na poziom Pół-Przemysłowy w reżimie wymogów produkcyjnych dla wyrobu medycznego zgodnie z wymogami ISO 13485. Obecnie trwają prace usprawniające ciągłość prac głównego urządzenia w ciągu linii produkcyjnej, przy której znacznie częściej należy kalibrować nastawcze moduły urządzenia.

W III kwartale 2023 r. Spółka zrealizowała ostatni etap realizacji założonego kamienia milowego, na który składają się: kalibracja, ustawianie i udoskonalanie procesów produkcyjnych zmierzających do kompletnego transferu technologii z poziomu laboratoryjnego na poziom produkcji półprzemysłowej z celem uzyskania optymalnej jakości fotonicznych części biosensorów stosowanych w platformie technologicznej inPROBE<sup>®</sup>. Przygotowaliśmy odpowiednią ilość sensorów, które są obecnie walidowane w zewnętrznym laboratorium wypełniając tym samym również w części dokumentacyjnej nasz kolejny kamień milowy.

Osiągnięty w III kwartale 2023 r. istotny etap wykonanych prac to kolejny krok w kierunku uzyskania niezależności produkcyjnej w skali półprzemysłowej, co w ocenie



Skonsolidowany raport kwartalny SDS Optic S.A.  
za okres od 1 lipca 2023 r. do 30 września 2023 r.

Spółki stanowić będzie wartość dodaną w procesie komercjalizacji technologii, w tym podczas poszukiwania partnerów biznesowych.



Fot: Pomieszczenie Clean Room w SDS Optic S.A. © SDS Optic

Kontynuowane są opracowania pełnej dokumentacji technologicznej oraz certyfikacja kompletnego procesu wytwarzania optoelektronicznych (fotonicznych) części biosensorów światłowodowych do zastosowania w platformie technologicznej inPROBE<sup>®</sup>. Spółka rozwija również stale zespół R&D w obszarze fotonicznym poszukując na rynku odpowiednio wykwalifikowanych pracowników przy współpracy z profesjonalną firmą HR.

Na dzień sporządzenia niniejszego raportu okresowego Spółka posiada zabezpieczone możliwości samodzielnej produkcji elementów biologicznych, chemicznych oraz bioinżynieryjnych, co łącznie z planowaną pilotażową półprzemysłową produkcją biosensorów stanowi istotną wartość w procesie komercjalizacji technologii oraz zabezpieczania własności intelektualnej Spółki.

Osiągnięty kamień milowy jest istotnym krokiem w uzyskaniu przez Emitenta niezależności produkcyjnej w zakresie wytwarzania i przygotowania optoelektronicznej (fotonicznej) części biosensorów światłowodowych (mikrosond) oraz stanowi początek przejścia Spółki z poziomu podmiotu badawczo-rozwojowego do podmiotu przystępującego do procesu komercjalizacji swoich rozwiązań technologicznych.

Obecnie udało się uzyskać poziom technologiczny umożliwiający produkcję w skali do 50 tys. sztuk autorskich biosensorów rocznie.

Skonsolidowany raport kwartalny SDS Optic S.A.  
za okres od 1 lipca 2023 r. do 30 września 2023 r.



Fot: Pomieszczenia Clean Room w SDS Optic S.A. ©SDS Optic

## Rozwój technologii Spółki w kierunku mikrosondy farmaceutycznej

Spółka planuje rozwijać własną platformę technologiczną inPROBE<sup>®</sup> w kierunku mikrosondy światłowodowej monitorującej skuteczność transportu leków celowanych, np. leków stosowanych w leczeniu nowotworów piersi HER2-dodatnich (m.in. lek Trastuzumab/Herceptyna), dalej tzw. „mikrosonda farmaceutyczna”. Takie rozwiązanie stanowi przełom w monitorowaniu skuteczności docierania leku do miejsca docelowego. Niewielka inwazyjność metody oraz pomiar w czasie rzeczywistym zaoferuje szerokie możliwości monitorowania leczenia, w tym w zakresie nowowprowadzanych nowoczesnych terapii spersonalizowanych.

W związku z wymaganą bardzo wąską specjalizacją naukową i technologiczną Spółka podjęła decyzję, że prace w zakresie mikrosondy farmaceutycznej, obok innych zastosowań, zostaną rozpoczęte po utworzeniu oddziału B+R w Stanach Zjednoczonych („USA”), gdzie Spółka planuje rozwijać działalność badawczo-rozwojową w dedykowanym laboratorium bio-chemicznym. Potencjalnym odbiorcą tych aplikacji będą firmy farmaceutyczne specjalizujące się w terapiach celowanych, komórkowych czy genowych, z których znaczna większość znajduje się w USA. W związku z wydłużonym okresem rejestracji spółki zależnej w USA oraz wyborem lokalizacji laboratorium badawczego obecnie Zarząd szacuje, że rozpoczęcie prac w tym zakresie rozpocznie się w IV kwartale 2023 r.

## Pozyskanie partnera dla komercjalizacji rozwijanej technologii

Spółka zamierza zbudować zespół partneringu korporacyjnego, którego strategicznym zadaniem będzie doprowadzenie do podpisania umowy partneringowej z jednym z koncernów medycznych (z obszaru urzędzeń medycznych lub farmacji).

Dla realizacji powyższego celu w dniu 3 stycznia 2023 r. zawarł umowę z Clairfield Partners LLC z siedzibą w Nowym Jorku, Stany Zjednoczone („Clairfield”), której przedmiotem jest doradztwo w procesie pozyskania partnera strategicznego zainteresowanego komercjalizacją platformy technologicznej inPROBE<sup>®</sup>, z opcją jej skalowania na inne zastosowania, licencjonowania lub nabycia wybranych aplikacji zastosowania technologii (raport bieżący [ESPI 1/2023](#) z dnia 3 stycznia 2023 r.) Zgodnie z przyjętym harmonogramem w lutym 2023 r. rozpoczęto prace w podziale na 3 etapy: (i) opracowanie szczegółowej strategii oraz planu działań, (ii) przygotowanie materiałów prezentacyjnych, listy potencjalnych partnerów oraz ścieżki ich pozyskania, (iii) prezentacja projektu wśród potencjalnych partnerów komercjalizacyjnych i proces transakcyjny.

Clairfield International to międzynarodowa firma świadcząca usługi corporate finance, głównie w zakresie fuzji i przejęć, dla międzynarodowych korporacji oraz inwestorów finansowych. Doradca koncentruje się na segmencie rynku średnich spółek tzw. mid-market, realizując transakcje o wartości do 500 milionów EUR (enterprise value). Firma znalazła się w pierwszej dwudziestce doradców finansowych na świecie oraz na 7 miejscu w zakresie transakcji z sektora healthcare wg. Listy Global Mid-Market M&A Review opracowywanej przez Refinitiv. Clairfield zatrudnia ok. 300 specjalistów w 25 krajach, a w ciągu ostatnich 5 lat brał udział w ponad 700 transakcjach na łączną kwotę 25 mld EUR. W listopadzie 2022 r. Clairfield podpisał strategiczną umowę partnerską z Yamada Consulting Group, jedną z największych i najbardziej znanych firm doradztwa transakcyjnego w Japonii i całej południowo-wschodniej Azji. W ramach transakcji w sektorze healthcare, Clairfield rozwija swoje kompetencje wokół biotechnologii, farmacji, urzędzeń medycznych i zaopatrzenia, szpitali i klinik oraz usług i sprzętu laboratoryjnego. W ramach projektów biotechnologicznych i urzędzeń medycznych Clairfield posiada szczególne doświadczenie w sektorze diagnostyki i terapii molekularnej.

W III kwartale 2023 r. przygotowano szczegółowy plan aktywności i działań w zakresie procesu M&A oraz zaplanowano wstępny czas trwania poszczególnych zadań, które podzielone na fazy opisane poniżej:

### **Faza 1A – Marketing Strategy & Materials** (zakończona w III kwartale 2023 r.)

- Materiały prezentacyjne (teaser)
- Warsztaty zespołowe
- VDR (Virtual Data Room) – wspólna przestrzeń do wymiany danych

Skonsolidowany raport kwartalny SDS Optic S.A.  
za okres od 1 lipca 2023 r. do 30 września 2023 r.

---

### **Faza 1B – Marketing (w trakcie)** 8-12 tygodni

- Listy i bazy danych
- Dystrybucja Teaser-a (non-confidential)
- Umowy o Poufności (NDA)

### **Faza 1C – Active Partner Management (nierozpoczęta)** *trudne do określenia na obecnym etapie prac ze względu na przełomowość technologii*

- Prezentacje zarządcze
- Aktualizacja danych dot. technologii, przebiegu prac, rozwoju oraz badań klinicznych
- Listy Intencyjne

### **Faza 2A – Partner Selection (nierozpoczęta)** 8-12 tygodni

- Analiza i negocjacje ofert
- Selekcja Partnera

### **Faza 2B – Negotiation & Close (nierozpoczęta)** – 2-8 miesięcy *(uzależnione od prac zespołów prawnych)*

- Due Dilligence
- Closing


Spółka aktywnie bierze również udział w kluczowych globalnych wydarzeniach partneringowych, podczas których nawiązywane są kolejne relacje korporacyjne z globalnymi firmami z obszarów diagnostyki, urzędzeń medycznych oraz farmacji. Najważniejsze z nich to m.in. Advamed MedTech Conference (w 2023r. odbywająca się w Anaheim, CA), LSX World Congress w Londynie, BIO International Convention, JP Morgan Healthcare Conference oraz konferencje największych globalnych organizacji onkologicznych (m.in. EORTC, AACR, ASCO, ESMO, SITC, San Antonio Breast Cancer Symposium).

### **Rozwój platformy inPROBE<sup>®</sup> w obszarze chorób zakaźnych**

Technologia inPROBE<sup>®</sup> w obszarze chorób zakaźnych rozwijana jest przez spółkę celową FiBioMed, która w styczniu 2021 roku rozpoczęła prace B+R, zmierzające do opracowania i przetestowania innowacyjnej technologii wytwarzania komponentów oraz budowy prototypu urządzenia do szybkiej diagnostyki zakażeń wirusowych, w tym SARS-CoV-2, możliwej do wdrożenia w obszarze diagnostyki oraz w obszarach terapeutycznych. Projekt FiBioMed otrzymał ok. 10 mln PLN dofinansowania z NCBR.

Skonsolidowany raport kwartalny SDS Optic S.A.  
za okres od 1 lipca 2023 r. do 30 września 2023 r.

Opracowywane urządzenie wykorzystuje bazę technologiczną inPROBE<sup>®</sup>, którą znacząco zmodyfikowano na potrzeby wykrywania zakażeń wirusowych, w tym SARS-CoV-2, obejmująca dodatkowe elementy przygotowania pobranego od pacjenta materiału do badania. Dodatkowo, nowe urządzenie umożliwi jednoczesną analizę 96 próbek (panel mikrosond światłowodowych), dzięki czemu zostanie stworzone mobilne, wysokoprzepustowe urządzenie diagnostyczne, dające możliwość bezpiecznego badania próbek w czasie rzeczywistym i w dużych skupiskach ludzkich, m.in. w dużych miastach, biurach, zakładach pracy czy szkołach. Urządzenie będzie mogło być również zaadoptowane do analizy innych patogenów oraz markerów diagnostycznych. Projekt ten jest realizowany w konsorcjum z ośrodkiem Sieć Badawcza Łukasiewicz PORT Polski Ośrodek Rozwoju Technologii we Wrocławiu.



Fot. Prototypowy panel diagnostyczny urządzenia FIBIOMED

Dzięki prowadzonym pracom w III kwartale Spółka kontynuowała realizację kluczowych kamieni milowych powstającej tam aplikacji platformy technologicznej w chorobach zakaźnych, w tym: nadzór nad uzyskanymi elementami biologicznymi, stanowiącymi kluczowy element opracowywanej w FiBioMed technologii (biomolekuły), a także przystąpiono do prac inżynierskich zmierzających do wytworzenia pierwszego kompletnego prototypu kompletnego systemu diagnostycznego do zastosowania w chorobach zakaźnych (bazując na modelu wirusa SARS-CoV-2). Dzięki realizacji tych prac Spółka już dziś może myśleć o poszerzeniu spektrum działania tej aplikacji platformy technologicznej w innych chorobach zakaźnych, dzięki czemu zbudowany zostanie w przyszłości szeroki panel zastosowania technologii Spółki w obszarze wielu wirusów, bakterii czy chorób grzybiczych, w tym w powiązaniu z wywoływanymi poprzez wirusy chorobami nowotworowymi.

W związku z realizacją dotychczasowych kamieni milowych spółka celowa FiBioMed sfinalizowała na koniec III kwartału 2023 r. ok. 85% prac w ramach projektu dotacyjnego, którego zakończenie planowane jest do dnia 31 grudnia 2023 r. W dniu publikacji niniejszego raportu trwają końce badania przemysłowe, prace rozwojowe i rozpoczęte w III kwartale prac przedwdrożeniowe.

Realizacja wszystkich kamieni milowych jest krytycznym elementem opracowywanej przez FiBioMed technologii i pozwoli na kontynuowanie prac badawczo-rozwojowych oraz przybliżenie do stworzenia komercyjnie dostępnego innowacyjnego urządzenia diagnostycznego w obszarze chorób zakaźnych, co w opinii Zarządu Emitenta może nastąpić nie wcześniej niż po upływie jednego roku

od zakończenia projektu dotacyjnego współfinansowanego przez NCBR, na co wpływ mają procesy regulacyjne i certyfikacyjne.

### **Stan realizacji pozostałych kluczowych kamieni milowych ważnych w procesie rozwoju Grupy Kapitałowej:**

#### **Badania kliniczne mikros sondy inPROBE<sup>®</sup> w aplikacji diagnostyki markera HER2+ w Nowotworach Piersi**

Uzyskanie niezależności produkcyjnej sensorów w części fotonicznej wymusiło na Spółce zmianę dostawcy kluczowego elementu wyrobu medycznego. Zmiana wytwórcy przeszła z ośrodka akademickiego na Emitenta. Zgodnie z wytycznymi europejskich regulacji dla wyrobów medycznych (tzw. EU-MDR) przed przystąpieniem do Etapu II badania klinicznego rozpoczęto niezbędne testy wytwarzanych sensorów na potrzeby dokumentacji EU-MDR. Obecnie trwają prace związane z przygotowaniem niezbędnej dokumentacji wyników testów i procedur produkcyjnych na potrzeby zgłoszenia do jednostki notyfikującej TUV Nord. Równolegle rozpoczęły się prace walidacyjne na potrzeby Urzędu Rejestracji Produktów Leczniczych, Wyrobów Medycznych i Produktów Biobójczych („URPL”) związane ze zmianą wytwórcy fotonicznej części czujnika. Zakończenie powyższych prac planowane jest do II kwartału 2024 r. po czym nastąpi rozpoczęcie Etapu II badania klinicznego. W ocenie Zarządu Spółki dokumentacja z tych prac wraz z powstającym raportem statystycznym z Etapu I badania klinicznego będą stanowić silny i znaczący element całego procesu certyfikacyjnego oraz przyszłej wartości kompletnej technologii na etapie jej komercjalizacji.

W ramach prowadzonych badań klinicznych Spółka zamierza jako pierwsza na świecie dokonać detekcji i pomiaru stężenia biomarkera nowotworowego HER2 w okolicy guza nowotworowego bez jednoczesnej akwizycji chorej tkanki z guza (biopsji).

Pozyskana z badań klinicznych wiedza będzie miała również znaczenie w dalszym rozwoju technologii inPROBE<sup>®</sup> oraz umożliwi dokładne kalibrowanie technologii do tradycyjnych metod diagnostyki histopatologicznej (metody IHC lub FISH).

#### **Certyfikacja wyrobu medycznego**

Na przełomie lat 2021 i 2022 Spółka rozpoczęła aktywne prace zmierzające do certyfikacji wyrobu medycznego zgodnie z wytycznymi rozporządzenia w sprawie wyrobów medycznych nr UE 2017/745 (tzw. EU-MDR).

Biorąc pod uwagę złożone wymagania regulacyjne w tym zakresie Spółka podzieliła proces certyfikacji na kluczowe etapy składające się z:

- opracowania i wdrożenia instrukcji oraz procedur wewnętrznych, zgodnych z wymogami normy medycznej PN-EN ISO 13485;

Skonsolidowany raport kwartalny SDS Optic S.A.  
za okres od 1 lipca 2023 r. do 30 września 2023 r.

---

- przeprowadzenia niezbędnych audytów systemu zarządzania jakością dla wyrobu medycznego w Spółce oraz w wyznaczonych podmiotach zewnętrznych, dostarczających kluczowe elementy wyrobu medycznego;
- certyfikacji systemu zarządzania jakością potwierdzająca spełnienie najwyższych standardów międzynarodowej normy PN-EN ISO 13485;
- certyfikacji wyrobu medycznego zgodnie z wytycznymi rozporządzenia w sprawie wyrobów medycznych nr UE 2017/745 (tzw. EU-MDR).

Zgodnie z raportem bieżącym [ESPI 17/2023](#) z dnia 22 maja 2023 r. Spółka otrzymała z Jednostki Notyfikowanej TÜV NORD Polska potwierdzenie uzyskania certyfikacji systemu zarządzania jakością dla wyrobów medycznych zgodnego z normą PN EN ISO 13485:2016 („SZJ”), w zakresie „Projektowanie i produkcja sterylnej sondy do diagnostyki nowotworów piersi wraz z wyposażeniem oraz analizatora i oprogramowania”, co stanowi potwierdzenie realizacji założonego kamienia milowego. Okres ważności certyfikatu wynosi 3 lata, w którym to okresie co roku przeprowadzany będzie regularny audyt nadzoru.


Wydany certyfikat oraz zakładane pozytywne zakończenie prowadzonych obecnie badań klinicznych umożliwią uzyskanie końcowej i pełnej certyfikacji urządzenia wynikającej z rozporządzenia w sprawie wyrobów medycznych nr UE 2017/745 (tzw. EU-MDR), następnie znaku CE oraz międzynarodową komercjalizację pierwszego zastosowania technologii inPROBE<sup>®</sup> w obszarze HER2-dodatnich nowotworów piersi.

Certyfikacja na zgodność z normą PN-EN ISO 13485 to kluczowy etap, którego realizacja jest niezbędna do uzyskania certyfikacji wyrobu medycznego zgodnie z wytycznymi rozporządzenia w sprawie wyrobów medycznych nr UE 2017/745 (EU-MDR), co z kolei pozwoli na międzynarodową komercjalizację pierwszego zastosowania technologii inPROBE<sup>®</sup> w obszarze HER2-dodatnich nowotworów piersi.

Obecnie Spółka przygotowuje się do corocznego audytu kontrolnego zaplanowanego wstępnie przez jednostkę notyfikowaną TUV Nord na okres grudzień 2023 r. – styczeń 2024 r.

Skonsolidowany raport kwartalny SDS Optic S.A.  
 za okres od 1 lipca 2023 r. do 30 września 2023 r.

## Rozwój platformy technologicznej inPROBE<sup>®</sup> w nowych zastosowaniach



Fot: Pipeline rozwoju projektów technologicznych ©SDS Optic S.A.

Dzięki otrzymanemu finansowaniu EBI Spółka może zintensyfikować swoje prace nad rozwojem wieloletniej strategii, zaplanować znaczne poszerzenie zakresu działalności Spółki oraz zwiększyć zakres prac B+R w obszarze nowych zastosowań naszej platformy biosensorów światłowodowych. Spółka planuje przedstawienie szczegółowych informacji początkiem 2024 r.

### Centrum B+R w USA

W celu zwiększenia rozpoznawalności technologii inPROBE<sup>®</sup>, jej możliwości rozwoju oraz w celu rozpoczęcia prac nad najbardziej zaawansowanymi naukowo aplikacjami platformy rozwijanej przez Emitenta planowane jest uruchomienie do końca IV kwartału centrum B+R w USA, którego celem obok rozwoju technologii w wybranych obszarach będzie również nawiązywanie relacji korporacyjnych z zakresu przyszłej komercjalizacji.

Na dzień publikacji niniejszego raportu okresowego zakończono procesy rejestracyjne spółki zależnej (SDS Optic Inc. z siedzibą w Stanie Delaware), w tym uzyskano niezbędne do prowadzenia działalności na terenie Stanów Zjednoczonych zgody i dokumenty, w tym zezwalające na prowadzenie rachunków bankowych oraz zatrudnianie pracowników. Wyselekcjonowano również tzw. krótką listę dwóch lokalizacji dla nowego Centrum R&D w Filadelfii (Stan Pensylwania, USA), w których z sukcesem otrzymano zgodę i akceptację komitetów nadzorujących funkcjonowanie przestrzeni (tzw. EEP) na uruchomienie działalności w tych lokalizacjach.

W trakcie III kwartału 2023 r. Spółka wypracowała docelowy model funkcjonowania i organizacji centrum B+R w USA.



Skonsolidowany raport kwartalny SDS Optic S.A.  
za okres od 1 lipca 2023 r. do 30 września 2023 r.

Model funkcjonowania będzie oparty o tzw. "shared-space labs", w pełni wyposażone i serwisowane laboratoria zarządzane przez renomowane podmioty wyspecjalizowane w obszarach prowadzenia laboratoriów biotechnologicznych. Najem powierzchni laboratoryjnej odbywać się będzie w formule "per bench" (stanowisko pracy) z wypowiedzeniem 30-dniowym na koniec każdego miesiąca z dodatkową możliwością przejścia do tzw. „prywatnych laboratoriów” składających się z min. 3 stanowisk pracy (tzw. lab bench). Wszelkie obszary związane z zakupami i obsługą logistyczną odczynników i materiałów do badań będą prowadzone przy użyciu platform zakupowych, które gwarantują zarówno najniższy poziom cenowy jak i pełne wsparcie w procesie dostaw, reklamacji czy też doboru materiałów a dodatkowo upraszczają kwestie controllingowe wystawiając jedno zbiorcze rozliczenie na koniec każdego miesiąca. Controlling i finanse oparte zostaną o nowoczesne rozwiązania chmurowe wspierane przez międzynarodową firmę księgową a dodatkowo spółka amerykańska planuje rozwijać współpracę z lokalnym ekosystemem uczelni, instytutów, funduszy typu VC, inwestorów jak również z władzami miasta Filadelfia oraz stanowymi Stanu Pensylwania. Rachunki bankowe spółki SDS Optic Inc. prowadzone są przez Citizens Bank (TOP15 banków w USA).

Na dzień publikacji niniejszego raportu okresowego trwa również proces rekrutacyjny kadry R&D, który odbywa się przy wsparciu lokalnej firmy rekrutacyjnej. Pierwszym stanowiskiem do obsadzenia jest tzw. Primary Investigator (PI), który będzie pełnił rolę lidera zespołu badawczego oraz osoby koordynującej prace utworzonego laboratorium.



SDS Optic USA będzie finansowane ze środków własnych Emitenta, ale planowane jest również, z uwzględnieniem potrzeb i możliwości, pozyskiwanie kapitału dotacyjnego i inwestycyjnego od amerykańskich instytucji finansowych i funduszy inwestycyjnych.

Skonsolidowany raport kwartalny SDS Optic S.A.  
za okres od 1 lipca 2023 r. do 30 września 2023 r.

## Program Motywacyjny ESOP

W Spółce funkcjonuje Program Motywacyjny ESOP („ESOP”) zatwierdzony na podstawie uchwały nr 5 Nadzwyczajnego Walnego Zgromadzenia Spółki z 25 maja 2021 r. w sprawie organizacji i realizacji programu motywacyjnego o treści przyjętej przez uchwałę nr 3/2021 Nadzwyczajnego Walnego Zgromadzenia z dnia 22 września 2021 r. oraz na podstawie regulaminu Programu Motywacyjnego Spółki ESOP na lata 2021-2023 przyjętego w ostatecznej treści w formie uchwały nr 2/2023 Rady Nadzorczej Spółki z dnia 3 lutego 2022 r.

ESOP oparty jest o warranty subskrypcyjne Serii A, które zostały zarejestrowane we właściwym KRS jako kapitał warunkowy, z terminem granicznym objęcia akcji Serii E o wartości nominalnej 1,00 PLN każda do 31 grudnia 2024 r.

Celem ESOP-u jest włączenie kluczowych pracowników do grona akcjonariuszy firmy oraz ich motywacja dla realizacji strategii rozwoju Spółki. Zgodnie z założeniami programu, kluczowi pracownicy Spółki, w tym członkowie organów korporacyjnych Spółki, zaproszeni do uczestnictwa w programie, wskutek realizacji określonych zadań będą uprawnieni do objęcia do 350.000 akcji zwykłych na okaziciela serii E Spółki o wartości nominalnej i cenie emisyjnej 1,00 zł każda.

W dniu 28 kwietnia 2023 r. Spółka poinformowała raportem bieżącym [ESPI nr 15/2023](#) o podjęciu przez Radę Nadzorczą i Zarząd Spółki uchwał w sprawie przydzielenia drugiej transzy warrantów subskrypcyjnych serii A łącznie 18 osobom, w tym Prezesowi Zarządu, uprawnionym w ramach w związku z kontynuowaniem realizacji Programu Motywacyjnego na lata 2021-2023. Osobom uprawnionym, które złożyły stosowne zapisy, przydzielono nieodpłatnie łącznie 46.700 sztuk warrantów subskrypcyjnych serii A, z których każdy uprawnia do objęcia 1 akcji serii E Spółki po cenie emisyjnej równej wartości nominalnej akcji Emitenta, tj. 1,00 zł za akcję.



Fot: Zespół Biologiczny w Pracowni Biologii Molekularnej ©SDS Optic

Przedmiotowe warranty zostały zarejestrowane w Krajowym Depozycie Papierów Wartościowych S.A. w dniu 30 maja 2023 roku (raport bieżący EBI nr 16/2023 z dnia 25 maja 2023 r.). W dniu 15 czerwca 2023 r. osoby uprawnione dokonały realizacji praw wynikających z warrantów subskrypcyjnych serii A uprawniających do objęcia akcji serii E. Na mocy złożonych oświadczeń osoby objęte programem motywacyjnym objęły łącznie 46.700 akcji serii E, o czym

Spółka poinformowała w raporcie bieżącym EBI nr 20/2023 z dnia 15 czerwca 2023 r. W dniu 5 lipca 2023 roku Zarząd Spółki powziął informację o zapisaniu w tym samym

dniu akcji serii E na rachunkach papierów wartościowych akcjonariuszy, w wyniku czego nastąpiła zmiana wysokości kapitału zakładowego Spółki. Z chwilą zapisania akcji serii E na rachunkach papierów wartościowych kapitał zakładowy Spółki został podwyższony o kwotę 46.700,00 zł, tj. z kwoty 5.830.850,00 zł do kwoty 5.877.550,00 zł. Szczegółowe podsumowanie subskrypcji akcji zwykłych na okaziciela serii E znajduje się w raporcie bieżącym [EBI nr 22/2023](#) z dnia 30 czerwca 2023 r.

Obecnie Zarząd Spółki planuje złożenie na ręce Rady Nadzorczej Emitenta rekomendacji o wydanie zgody na przedłużenie okresu trwania ESOP-a o rok kalendarzowy 2024 z jednoczesnym wnioskiem o przyjęcie nowego regulaminu Programu Motywacyjnego Spółki ESOP. Proponowana zmiana pozostaje w zgodzie z treścią uchwały nr 3/2021 Nadzwyczajnego Walnego Zgromadzenia z dnia 22 września 2021 r.

### **Projekt Medical Forge Biosaxony i rozwój współpracy z rynkiem niemieckim (internacjonalizacja)**

27 marca 2023 r. w raporcie bieżącym [ESPI nr 12/2023](#) Spółka ogłosiła podpisanie umowy na udział w programie akceleracyjnym Medical Forge Leipzig 2023. W ramach programu Spółka przy wkładzie własnym w wysokości 21 000 EUR otrzyma dostęp do usług sieci partnerskiej Biosaxony o wartości 189 000 EUR, oraz dodatkowe dofinansowanie w wysokości 25 000 EUR. Łączna kwota wsparcia zgodnie z podpisaną umową wynosi 214 000 EUR.

W ramach 12 miesięcznego wsparcia Emitent realizuje działania zmierzające wprowadzania technologii inPROBE<sup>®</sup> na rynek Republiki Federalnej Niemiec, w tym opracowanie dokumentacji technicznej, prawnej oraz komercjalizacyjnej wyrobu medycznego, a także promocję Spółki na wszystkich rynkach Unii Europejskiej (projekt internacjonalizacji). Biosaxony zapewnia także możliwość korzystania z infrastruktury laboratoryjnej i biurowej w Lipsku, a także doradztwo osobiste, mentoring, dostęp do zaawansowanych szkoleń oraz wiele innych komplementarnych usług. W ramach zaplanowanych działań znalazło się także nawiązanie kontaktu z siecią niemieckich klinik w celu otrzymania informacji zwrotnych w zakresie rozwoju i komercjalizacji technologii inPROBE<sup>®</sup>, dopasowanej do potrzeb rynków Europy Zachodniej.

W III kwartale 2023 roku zespół przeprowadził pierwsze spotkania z niemieckimi lekarzami z St. George Klinikum, najstarszego i drugiego w kolejności największego szpitala w Niemczech. Manager ds. Relacji Inwestorskich Karol Maryniowski oraz nowy członek naszego zespołu, Medical Liaison Dariusz Stencel, MBA zaprezentowali technologię inPROBE<sup>®</sup> kierownikom wielu departamentów szpitala. To pierwsze z zaplanowanych spotkań dało wiele informacji zwrotnych, które Emitent planuje przeprowadzić przed komercjalizacją rozwiązania.

Skonsolidowany raport kwartalny SDS Optic S.A.  
za okres od 1 lipca 2023 r. do 30 września 2023 r.



Fot. Dr n. med. Dariusz Stencel, MBA oraz Karol Maryniowski podczas prezentacji w St. George Klinikum

Aktualnie prowadzimy pogłębioną aktualizację badań rynku niemieckiego oraz Unii Europejskiej w zakresie diagnostyki nowotworów piersi oraz przygotowujemy materiały edukacyjne i promocyjne inPROBE<sup>®</sup> w języku niemieckim i angielskim. W najbliższym czasie planujemy pierwsze spotkania robocze z lekarzami z niemieckich szpitali i klinik. Równolegle przygotowujemy się także wspólnie do targów MEDICA 2023 w Dusseldroffie.

### **Projekt MedPhab przy współpracy z Philips i CSEM**

W dniu 26 czerwca 2023 r. Zarząd Spółki podjął decyzję ([raport ESPI 20/2023](#)) o rozpoczęciu z dniem 1 lipca 2023 r. realizacji nowego kamienia milowego, przy współpracy z koncernem Philips (dywizja Philips Engineering Solutions) z siedzibą w Eindhoven, Holandia („Philips”) oraz instytutem badawczo-rozwojowym CSEM z siedzibą w Neuchâtel, Szwajcaria („CSEM”), zmierzającego do stworzenia komercyjnego prototypu urządzenia detekcyjnego (analizatora) inPROBE<sup>®</sup> oraz rozpoczęcia średnioskalowej produkcji kontraktowej analizatora planowanej do realizacji przy współpracy z firmą Philips.

Skonsolidowany raport kwartalny SDS Optic S.A.  
za okres od 1 lipca 2023 r. do 30 września 2023 r.

Jednocześnie Zarząd poinformował o otrzymaniu zawiadomienia o przyznaniu dofinansowania zaplanowanych wspólnie z Philips oraz CSEM prac kwotą do €244.090,00 (ok. 1,1 mln zł) w ramach projektu MedPhab, współfinansowanego przez Komisję Europejską, co stanowi do 72% wartości projektu oszacowanego na łączną kwotę do €339.121,00 (ok. 1,5 mln zł). Pozostałe koszty związane z realizacją projektu zostaną sfinansowane ze środków własnych Emitenta. Spółka pełni rolę lidera projektu i koordynatora wszystkich założonych prac inżynieryjno-programistyczno-produkcyjnych. Projekt MedPhab będzie pokrywał w ustalonych proporcjach koszty ponoszone i relizowane w ramach projektu przez Philips i CSEM.



W ramach założonych prac przeskalowany zostanie, z poziomu prototypu klinicznego do poziomu prototypu komercyjnego i industrialnego, obecnie posiadany przez Spółkę analizator (urządzenie detekcyjne) służący do analizy i pomiarów badań przy użyciu jednorazowych mikrosond inPROBE<sup>®</sup>. W ramach zaplanowanych 4 etapów prac, trwających od lipca 2023 r. do lipca 2024 r.: (1) przeskalowany zostanie projekt optoelektronicznych i elektronicznych elementów analizatora, (2) przeskalowany zostanie system operacyjny sterujący analizatorem wraz z zaaplikowaniem posiadanych przez Spółkę algorytmów i interfejsu użytkownika, (3) zaprojektowana zostanie komercyjna obudowa analizatora, oraz (4) zostanie wyprodukowany przez firmę Philips komercyjny prototyp analizatora z pełnym przetestowaniem jego funkcjonalności użytkowych i systemowych.

W ramach wszystkich zaplanowanych prac powstanie kompletna dokumentacja projektowa, inżynieryjna, systemowa oraz regulacyjna, która spełniać będzie normy systemu zarządzania jakością dla wyrobów medycznych zgodnych z normą PN EN ISO 13485:2016, wdrożonego w Spółce i certyfikowanego przez jednostkę notyfikowaną TÜV NORD Polska, oraz normy regulacji europejskich, tzw. EU-MDR. Po zakończeniu realizacji założonych prac Spółka stanie się właścicielem całej ww. dokumentacji, z prawem do jej rozwoju, produkcji w dowolnie wybranym miejscu, używaniu, kopiowaniu jak również z prawem do dalszego licencjonowania i sprzedaży.

Finansowanie ww. prac odbywać się będzie na podstawie trójstronnej umowy zawartej pomiędzy Spółką oraz Philips i CSEM, do podpisania której doszło skutecznie w dniu 12 lipca 2023 r. Specyfika projektu MedPhab nie wymaga podpisywania dodatkowej umowy dotacyjnej na realizację grantu z Komisją

Skonsolidowany raport kwartalny SDS Optic S.A.  
za okres od 1 lipca 2023 r. do 30 września 2023 r.

---

Europejską ze względu na fakt, iż środki na realizację całego programu zostały już przydzielone i są nadzorowane przez koordynatora projektu MedPhab.

Opracowana dokumentacja oraz zakładane pozytywne zakończenie zaplanowanych w ramach projektu MedPhab prac umożliwią stworzenie gotowego do industrializacji komercyjnego prototypu urządzenia detekcyjnego (analyzera) stanowiącego istotny element całości tworzonej przez Spółkę platformy technologicznej opartej o przetłomowe biosensory fotoniczne. Jednocześnie współpraca z firmą Philips i możliwość produkowania przez firmę Philips analyzerów w certyfikowanych warunkach o najwyższych parametrach jakościowych stanowić będzie dodatkową wartość w procesie komercjalizacji oraz umożliwi dalszy rozwój technologii inPROBE<sup>®</sup> w kolejnych jej zastosowaniach.

MedPhab to konsorcjum złożone z najlepszych europejskich instytutów naukowych oraz liderów przemysłu medycznego, stworzone i współfinansowane przez Komisję Europejską w celu rozwijania urządzeń opartych o technologie fotoniczne do zastosowania w medycynie. Głównym zakresem działania projektowego jest tworzenie oraz testowanie pilotażowych linii produkcyjnych w 3 aplikacjach zastosowania tworzonych technologii: urządzenia medyczne używane w przestrzeni szpitalnej, urządzenia używane w medycznej opiece domowej oraz sprzęt z zakresu diagnostyki. Wszystkie prace odbywają się w ramach systemów ISO 13485 a tworzone wyroby medyczne mają za cel spełniać normy regulacyjne EU-MDR oraz EU-IVDR.

Philips Engineering Solutions („PES”) to inżynierska dywizja koncernu Philips, której rolą jest wspieranie, rozwijanie oraz wdrażanie innowacji technologicznych do warunków produkcji pół-przemysłowej oraz procesów industrializacji. PES pracuje na rzecz zarówno wewnętrznych projektów firmy Philips jak również dla zewnętrznych klientów tworzących przetłomowe zaawansowane technologie medyczne, z głównym naciskiem na projekty oparte o technologie półprzewodnikowe, fotoniczne oraz mikro-urządzenia medyczne. PES pełni również rolę małoskalowego przemysłowego producenta kontraktowego urządzeń medycznych w oparciu o posiadane przez zlecniodawców dokumentacje techniczne, spełniając wszelkie wymagane normy medyczne oraz udostępniając swoje zasoby na potrzeby audytów oraz kontroli jakości z zakresu wymogów i regulacji EU-MDR oraz EU-IVDR.

Instytut CSEM jest międzynarodowym ośrodkiem publiczno-prywatnym non-profit, zatrudniającym ponad 550 osób, specjalizującym się w opracowywaniu i wspieraniu

Skonsolidowany raport kwartalny SDS Optic S.A.  
za okres od 1 lipca 2023 r. do 30 września 2023 r.

przełomowych technologii z zakresu precyzyjnych procesów produkcyjnych, digitalizacji, ultra niskoemisyjnej elektroniki, elementów optoelektronicznych, sztucznej inteligencji oraz energii odnawialnej.

W dniach 11-12 lipca 2023 r. Spółka rozpoczęła operacyjnie realizację projektu MedPhab, spotykając się z Philips i CSEM w laboratoriach CSEM w Szwajcarii. Podczas roboczych spotkań omówiono cały plan działań oraz założonych prac, które są podzielone na 4 etapy przydzielone poszczególnym partnerom. Spółka zaangażowana jest w prace realizowane w ramach wszystkich etapów.

W okresie całego III kwartału 2023 r. trwały intensywne prace technologiczne w obszarze optoelektronicznych elementów urządzenia detekcyjnego i szeroka wymiana doświadczeń oraz elementów systemu.




## Podsumowanie realizacji planów i kamieni milowych

W związku z pozyskaniem finansowania od Europejskiego Banku Inwestycyjnego kwoty do 10 mln EUR Spółka planuje uporządkowanie i usystematyzowanie realizowanych obecnie planów i kamieni milowych jak również rozpocznie raportowanie nowych kamieni milowych jakie zostaną zaplanowane w celu dalszego rozwoju Spółki. Poczynając od I kwartału 2024 r. Emitent będzie przedstawiał w raportach okresowych opisy z zakresu realizacji planów i kamieni milowych wg przedstawionej poniżej struktury.



## Plany i Kamienie Milowe



<b>Pół-przemysłowa produkcja pilotażowa</b> fotonicznych biosensorów	<b>Philips &amp; CSEM / MedPhab</b> projekt własnego analizatora
<b>Badania Kliniczne</b> Mikrosonda HER2+ Nowotwory Piersi	<b>Rozwój technologii inPROBE</b> nowe aplikacje w tym FiBioMed Sp. z o.o.
<b>Corporate Partnering</b> <b>M&amp;A</b> z Clairfield International	<b>Centrum B+R w USA</b> SDS Optic Inc.
<b>Certyfikacja Technologii</b> ISO13485 / EU-MDR / CE	<b>Internacjonalizacja</b> Medical Forge (Niemcy)
	<b>Rynek Regulowany GPW</b> lub dual listing za granicą

Skonsolidowany raport kwartalny SDS Optic S.A.  
 za okres od 1 lipca 2023 r. do 30 września 2023 r.

## X. Struktura akcjonariatu Emitenta

**Struktura akcjonariatu Spółki na dzień 30 września 2023 r. oraz na dzień publikacji niniejszego raportu okresowe, wg informacji posiadanych przez Spółkę, kształtowała się następująco:**

LP	AKCJONARIUSZ	L. AKCJI	% AKCJI	L. GŁOSÓW	% GŁOSÓW
1	SDS Optonic Sp. z o.o.*	2.358.260	40,12%	2.358.260	40,12%
2	Polska Fundacja Przedsiębiorczości	519.240	8,83%	519.240	8,83%
3	INNOventure Alternatywna Spółka Inwestycyjna Sp. z o.o.	483.750	8,23%	483.750	8,23%
4	Marcin Staniszewski*	24.500	0,42%	24.500	0,42%
5	dr hab. n. med. inż. Magdalena Staniszevska, prof. KUL*	115.400	1,96%	115.400	1,96%
6	Pozostali akcjonariusze < 5%	2.376.400	40,43%	2.376.400	40,43%
	<b>RAZEM</b>	<b>5.877.550</b>	<b>100%</b>	<b>5.877.550</b>	<b>100%</b>

Źródło: Emitent

\* SDS Optonic sp. z o.o. jest podmiotem zależnym wobec Pana Marcina Staniszewskiego, Prezesa Zarządu Emitenta, który wraz ze swoją małżonką oraz udziałowcami finansowymi SDS Optonic Sp. z o.o. posiadają na dzień publikacji niniejszego raportu łącznie 2.498.160 akcji Spółki stanowiących 42,50% udziału w kapitale zakładowym Spółki, które uprawniają do wykonywania 2.498.160 głosów na Walnym Zgromadzeniu Emitenta, co stanowi 42,50% ogólnej liczby głosów w Spółce a z których, zgodnie z treścią umowy udziałowców SDS Optonic Sp. z o.o. zawartej w dniu 18 czerwca 2021 r. i opisanej w raporcie bieżącym ESPI nr 3/2022 z dnia 16 lutego 2022 roku, Panu Marcinowi Staniszewskiemu przysługuje uprawnienie łącznie do 1.234.935 akcji Emitenta, natomiast pozostałym udziałowcom SDS Optonic sp. z o.o. przysługuje uprawnienie do 1.147.825 akcji Emitenta.

### Zmiany w strukturze akcjonariatu w okresie objętym niniejszym raportem okresowym

W dniu 5 lipca 2023 r. Zarząd Spółki ([raport EBI nr 23/2023](#)) powziął informację o zapisaniu w dniu 5 lipca 2023 roku Akcji serii E w ilości 46.700 sztuk na rachunkach papierów wartościowych akcjonariuszy, w wyniku czego nastąpiła zmiana wysokości kapitału zakładowego Spółki oraz nastąpiła zamiana w strukturze akcjonariatu Spółki.

### Informacja o powiązaniach osobowych, majątkowych i organizacyjnych:

- a) Pomiędzy Emitentem a osobami wchodzącymi w skład organów zarządzających i nadzorczych Emitenta

Pomiędzy Emitentem a osobami wchodzącymi w skład organów zarządzających i nadzorczych Emitenta istnieją następujące powiązania osobowe, majątkowe i organizacyjne:

- Marcin Staniszewski – Prezes Zarządu Spółki jest jednocześnie udziałowcem i Prezesem Zarządu spółki SDS Optonic Sp. z o.o., która jest znaczącym



akcjonariuszem Emitenta i na datę niniejszego Raportu posiada łącznie 2 358 260 akcji Emitenta stanowiących 40,12% udziału w kapitale zakładowym Spółki i tyle samo w głosach na WZA Emitenta;

- Marcin Staniszewski - Prezes Zarządu Spółki jest jednocześnie akcjonariuszem Spółki i na dzień sporządzenia niniejszego raportu posiada łącznie 24 500 akcji Emitenta stanowiących 0,42% udziału w kapitale zakładowym Spółki i tyle samo w głosach na WZA Emitenta.
- Damian Serafin – pełniący funkcję Członka Rady Nadzorczej Spółki od dnia 20 lipca 2022 r. jest jednocześnie akcjonariuszem Spółki i na dzień sporządzenia niniejszego raportu posiada łącznie 20 792 akcji Emitenta stanowiących 0,35% udziału w kapitale zakładowym Spółki i tyle samo w głosach na WZA Emitenta.

b) Pomiędzy Emitentem lub osobami wchodzącymi w skład organów zarządzających i nadzorczych Emitenta, a znaczącymi akcjonariuszami Emitenta

Pomiędzy Emitentem lub osobami wchodzącymi w skład organów zarządzających i nadzorczych Emitenta, a znaczącymi akcjonariuszami Emitenta istnieją następujące powiązania osobowe, majątkowe i organizacyjne:

- dr hab. n. med. inż. Magdalena Staniszewska, prof. KUL – posiadająca łącznie 115 400 akcji Emitenta, stanowiących 1,96% udziału w kapitale zakładowym Spółki i tyle samo w głosach na WZA Emitenta, jest jednocześnie żoną Prezesa Zarządu Spółki – p. Marcina Staniszewskiego oraz pozostaje w stosunku umowy zlecenia z Emitentem.

Poza wyżej wskazanymi nie występują inne powiązania osobowe, majątkowe, organizacyjne pomiędzy Emitentem, jego osobami zarządzającymi i znaczącymi akcjonariuszami.

Skonsolidowany raport kwartalny SDS Optic S.A.  
za okres od 1 lipca 2023 r. do 30 września 2023 r.

## XI. Informacja dotyczące liczby osób zatrudnionych przez Spółkę i Grupę Kapitałową w przeliczeniu na pełne etaty

**Stan zatrudnienia na dzień 30.09.2023 r. w Spółce** (umowy o pracę, umowy cywilnoprawne, umowy b2b):

- zatrudnienie w osobach:	36
- zatrudnienie w przeliczeniu na pełne etaty:	26,5
- w tym umowy o pracę:	23
- zatrudnienie na umowy o pracę w przeliczeniu na pełne etaty:	14,7

**Stan zatrudnienia na dzień 30.09.2023 r. w Grupie Kapitałowej** (umowy o pracę, umowy cywilnoprawne, umowy b2b):

- zatrudnienie w osobach:	36
- zatrudnienie w przeliczeniu na pełne etaty:	37,5
- w tym umowy o pracę:	23
- zatrudnienie na umowy o pracę w przeliczeniu na pełne etaty:	21,5



Zespół SDS Optic S.A. Fot: Marcin Wolski Primestories ©SDS Optic S.A.

Skonsolidowany raport kwartalny SDS Optic S.A.  
za okres od 1 lipca 2023 r. do 30 września 2023 r.

---

## **XII. Oświadczenie Zarządu**

Zarząd SDS Optic S.A. z siedzibą w Lublinie oświadcza, że wedle swojej najlepszej wiedzy, kwartalne skonsolidowane sprawozdanie finansowe i możliwe do zaprezentowania dane porównywalne sporządzone zostały zgodnie z przepisami obowiązującymi Emitenta oraz że odzwierciedlają w sposób prawdziwy, rzetelny i jasny sytuację majątkową i finansową Grupy Kapitałowej Emitenta oraz jej wynik finansowy, oraz że sprawozdanie z działalności Grupy Kapitałowej Emitenta zawiera prawdziwy obraz sytuacji Grupy Kapitałowej Emitenta.

Marcin Staniszewski, Prezes Zarządu  
Lublin, 13 listopada 2023 r.

Zapisz się do naszego newslettera inwestorskiego!



Obserwuj nasze media społecznościowe:

Facebook  
L9C6D00K

LinkedIn  
FLUK6DU

Twitter  
L1MCC6L



**SDS Optic S.A.**

Głęboka 39, 20-612 Lublin, Polska

Tel. +48 81 501 94 63, e-mail: [ir@sdsoptic.com](mailto:ir@sdsoptic.com)

NIP PL7123279546, KRS 0000786821, REGON 061574802