

SDS Optic Spółka Akcyjna, z siedzibą w Lublinie, ul. Głęboka 39, 20-612 Lublin, zarejestrowana w Rejestrze Przedsiębiorców KRS prowadzonym przez Sąd Rejonowy Lublin-Wschód w Lublinie z siedzibą w Świdniku, VI Wydział Gospodarczy Krajowego Rejestru Sądowego pod numerem KRS 0000786821



Skonsolidowany raport kwartalny za okres od 1 lipca 2024 r. do 30 września 2024 r.



Lublin, 14 listopada 2024 r.

Spis treści

I. List Zarządu	3
II. Informacje o Spółce i Grupie Kapitałowej SDS Optic	5
III. Informacje o zasadach przyjętych przy sporządzeniu raportu.....	12
IV. Kwartałne skrócone skonsolidowane sprawozdanie finansowe.....	19
V. Kwartałne skrócone jednostkowe sprawozdanie finansowe	27
VI. Komentarz Emitenta na temat okoliczności i zdarzeń istotnie wpływających na działalność Emitenta oraz Grupy Kapitałowej, sytuację finansową i wyniki osiągnięte w danym kwartale	34
VII. Informacje na temat inicjatyw podjętych w obszarze rozwoju prowadzonej działalności nastawionych na wprowadzenie rozwiązań innowacyjnych w Spółce lub Grupie Kapitałowej	55
VIII. Prognozy wyników finansowych	55
IX. Opis stanu realizacji działań i inwestycji oraz harmonogramu ich realizacji w ramach Spółki i Grupy Kapitałowej	56
X. Struktura akcjonariatu Emitenta.....	66
XI. Informacja dotyczące liczby osób zatrudnionych przez Spółkę i Grupę Kapitałową w przeliczeniu na pełne etaty.....	69
XII. Oświadczenie Zarządu.....	70

I. List Zarządu

Szanowni Państwo,

przekazuję Państwu kolejny raport okresowy spółki SDS Optic, podsumowujący naszą aktywność w trzecim kwartale 2024 roku, który był dla nas kolejnym ciekawym okresem w historii naszej Spółki. Tym bardziej cieszę się, iż mam możliwość podzielenia się z Państwem jego podsumowaniem w formule raportu okresowego.



Jako zespół mamy na uwadze, że status spółki publicznej to nie tylko przywilej, ale też obowiązki wobec naszych akcjonariuszy, przyszłych inwestorów, jak również obowiązki wynikające z przepisów prawa. Naszą komunikację z Państwem prowadzimy w sposób szeroki, pełny i rzetelny, a od czasu naszego debiutu na NewConnect nie ustajemy w budowaniu świadomości naszej technologii, jej wartości, ale również ryzyk jej towarzyszących.

W trakcie minionego kwartału kluczowe dla naszego zespołu było prowadzenie prac nad chemiczną modyfikacją sondy, która pozwoli zbudować korelację wśród pacjentów HER2-low oraz HER2-ultralow na potrzeby rozszerzenia drugiej części naszego badania klinicznego.

Dodatkowo Spółka pracuje nad odpowiednią modyfikacją dokumentacji klinicznej, która pozwoli rozszerzyć II Część badania klinicznego o grupę pacjentów z niską nadekspresją biomarkera HER2 w nowotworach piersi (tzw. HER2-low oraz HER2-ultralow). Kontynuowano także konsultacje ze środowiskiem lekarskim, farmaceutycznym oraz diagnostycznym, które pomagają wytyczyć właściwe kierunki w tym obszarze.

Spółka kontynuowała realizację otrzymanej dotacji inwestycyjnej na doposażenie działu optoelektronicznego i rozwój naszej już uruchomionej półprzemysłowej pilotażowej produkcji biosensorów światłowodowych. Kontynuowano procedury ofertowe niezbędne do zakupu sprzętu, który pozwoli Spółce w przyszłości na projektowanie i wytwarzanie sensorów dla kolejnych aplikacji medycznych oraz optycznych. Po weryfikacji ofert złożonych w odpowiedzi na zapytania ofertowe i wyborze dostawców zaplanowanego sprzętu, zgodnie z

zasadami konkurencyjności, rozpoczęła się realizacja zamówień, która z uwagi na indywidualny charakter może potrwać do kilkunastu miesięcy.

Nasze amerykańskie laboratorium biologiczne SDS Optic Inc. kontynuuje prace nad planowanymi aplikacjami. Dodatkowo, kierownik laboratorium, Principal Investigator (PI), wspiera Spółkę w rozmowach z potencjalnymi partnerami m.in. podczas konferencji BIO International Convention 2024, która odbyła się w San Diego w Kalifornii (USA).

Krok po kroku, konsekwentnie realizujemy przyjęty plan rozwoju Spółki oraz założone kamienie milowe. Jednocześnie rozwijamy ten plan o kolejne punkty dalszego rozwoju. Dzięki otrzymanemu finansowaniu EBI możemy zintensyfikować prace nad rozwojem naszej wieloletniej strategii, zaplanować znaczne poszerzenie zakresu działalności Spółki oraz zwiększyć przyrost prac B+R w obszarze nowych zastosowań naszej platformy biosensorów światłowodowych.

Myśląc o przyszłej komercjalizacji naszej technologii, a także mając na względzie aktywne budowanie relacji biznesowych i branżowych, staramy się uczestniczyć w najważniejszych wydarzeniach i konferencjach poświęconych nowoczesnym rozwiązaniom medycznym i biotechnologicznym.

Kończąc to podsumowanie, chciałbym podziękować wszystkim Pracownikom Spółki za ich codzienną pracę i zaangażowanie, Członkom Rady Nadzorczej oraz Członkom Rady Naukowo-Doradczej za konstruktywne i profesjonalne wsparcie, Państwu zaś - naszym Akcjonariuszom oraz Inwestorom - za zaufanie i wiarę w naszą Spółkę.

Zapraszam serdecznie do lektury niniejszego Raportu, a w przypadku pytań, do Państwa dyspozycji jest nasz zespół relacji inwestorskich, z którym można się kontaktować pod adresem e-mail: IR@sdsoptic.com.

Zapraszam jeszcze raz na naszą stronę relacji inwestorskich, dostępną pod adresem www.ir.sdsoptic.com oraz na nasze media społecznościowe, gdzie zamieszczamy bieżące informacje z życia naszej Spółki.

Z wyrazami szacunku

Marcin Staniszewski
Prezes Zarządu
Pomysłodawca i Dyrektor Technologiczny

II. Informacje o Spółce i Grupie Kapitałowej SDS Optic

Podmiot dominujący:

Firma:	SDS Optic Spółka Akcyjna
Kraj siedziby:	Polska
Siedziba i adres:	ul. Głęboka 39, 20-612 Lublin
Adres poczty elektronicznej:	IR@sdsoptic.com
Strona internetowa:	www.sdsoptic.com
Sąd rejestrowy:	Sąd Rejonowy Lublin-Wschód w Lublinie z siedzibą w Świdniku, VI Wydział Gospodarczy Krajowego Rejestru Sądowego
KRS:	0000786821
REGON:	061574802
NIP:	7123279546

Zarząd

Na dzień 30 września 2024 r. oraz na dzień publikacji niniejszego raportu okresowego Zarząd Spółki jest jednoosobowy i składa się z Prezesa Zarządu: Pana Marcina Staniszewskiego.

W raportowanym okresie, objętym przedmiotowym raportem kwartalnym oraz na dzień jego publikacji, nie miały miejsca zmiany w składzie Zarządu Emitenta.

Rada Nadzorcza

Na dzień 30 września 2024 r. Rada Nadzorcza Spółki składała się z następujących osób:

- a) Krzysztof Klimkowski – Przewodniczący Rady Nadzorczej;
- b) dr inż. Adam Piotrowski – Członek Rady Nadzorczej;
- c) dr Marcin Molo – Członek Rady Nadzorczej;
- d) Marcin Bielówka – Członek Rady Nadzorczej
- e) Andrzej Kołodziejczyk – Członek Rady Nadzorczej;
- f) dr Marcin Wawrzynowicz – Członek Rady Nadzorczej;
- g) dr Anna Kasprzak-Czelej – Członek Rady Nadzorczej.

Skonsolidowany raport kwartalny Grupy Kapitałowej SDS Optic
za okres od 1 lipca 2024 r. do 30 września 2024 r.

W raportowanym okresie, objętym przedmiotowym raportem kwartalnym oraz na dzień jego publikacji, miały miejsce następujące zmiany w Radzie Nadzorczej Emitenta:

W dniu 29 października 2024 r. Nadzwyczajne Walne Zgromadzenie Akcjonariuszy Spółki powołało skutecznie do Rady Nadzorczej Waldemara Kozakiewicza. O tej zmianie Spółka poinformowała w raporcie bieżącym [EBI nr 28/2024](#) z dnia 29 października 2024 r.

W związku z powyższym, na dzień publikacji niniejszego raportu okresowego, Rada Nadzorcza Spółki składa się z następujących osób:

- a) Krzysztof Klimkowski – Przewodniczący Rady Nadzorczej;
- b) dr inż. Adam Piotrowski – Członek Rady Nadzorczej;
- c) dr Marcin Molo – Członek Rady Nadzorczej;
- d) Marcin Bielówka – Członek Rady Nadzorczej
- e) Andrzej Kołodziejczyk – Członek Rady Nadzorczej;
- f) dr Marcin Wawrzynowicz – Członek Rady Nadzorczej;
- g) dr Anna Kasprzak-Czelej – Członek Rady Nadzorczej;
- h) Waldemar Kozakiewicz – Członek Rady Nadzorczej.

W skład SDS Optic S.A. nie wchodzi wewnętrzne jednostki organizacyjne sporządzające samodzielne sprawozdania finansowe.

Opis organizacji Grupy Kapitałowej SDS Optic S.A.

W III kwartale 2024 r. jak również na datę publikacji niniejszego skonsolidowanego raportu okresowego, Grupę Kapitałową SDA Optic S.A. („Grupa Kapitałowa”) tworzą podmiot dominujący: SDS Optic S.A. oraz spółki zależne: FiBioMed Sp. z o.o. z siedzibą w Lublinie („FiBioMed”) oraz od dnia 27 grudnia 2022 roku - SDS Optic Inc. z siedzibą w Delaware, Stan Delaware, Stany Zjednoczone Ameryki („SDS Optic USA”)

Firma:	FiBioMed sp. z o.o.
Kraj siedziby:	Polska
Siedziba i adres:	ul. Głęboka 39, 20-612 Lublin
Forma prawna:	Spółka z ograniczoną odpowiedzialnością
Sąd rejestrowy:	Sąd Rejonowy Lublin-Wschód w Lublinie z siedzibą w Świdniku, VI Wydział Gospodarczy Krajowego Rejestru Sądowego

Skonsolidowany raport kwartalny Grupy Kapitałowej SDS Optic
za okres od 1 lipca 2024 r. do 30 września 2024 r.

KRS: 0000850276
REGON: 386526444
NIP: 7123404394
Zarząd: Mateusz Sagan – Prezes Zarządu
Udział Emitenta: 82,7%

Od dnia 4 lipca 2024 r. udział wynosi 82,7% w wyniku podniesienia kapitału zakładowego, objęcia nowych udziałów w spółce przez SDS Optic S.A. i skutecznej rejestracji w Krajowym Rejestrze Sądowym nowej treści tekstu jednolitego umowy spółki FiBioMed.

Przedmiot działalności: Celem biznesowym FiBioMed jest opracowanie i komercjalizacja aplikacji technologii inPROBE[®] (będącej własnością Spółki) w obszarach związanych z chorobami zakaźnymi, bakteryjnymi i grzybicznymi. Działania te FiBioMed realizuje na podstawie umowy licencyjnej zawartej ze Spółką (nieodpłatna, pełna i niewyłączna licencja na korzystanie z technologii inPROBE[®]) i przy wsparciu finansowym w kwocie ok. 10 mln zł otrzymanym od Narodowego Centrum Badań i Rozwoju („NCBR”).

Struktura udziałowa spółki zależnej FiBioMed na dzień publikacji niniejszego raportu:

Udziałowiec	Udział %
SDS Optic S.A.	82,7%
Pozostali (łącznie, w równych częściach): Prof. dr hab. n. med. inż. Magdalena Staniszewska, Marcin Staniszewski, Mateusz Sagan, MBA	17,3%

Źródło: Emitent

Wybrane dane finansowe FiBioMed za okres od 01.01.2024 r. do 30.09.2024 r.

Dane w PLN	Za okres 01.01.2024-30.09.2024
Przychody netto ze sprzedaży	350,00
Koszt działalności operacyjnej.....	405.409,30
Zysk/strata ze sprzedaży.....	-405.059,30
Pozostałe przychody operacyjne	317,97
Pozostałe koszty operacyjne	536,09
Zysk/strata z działalności operacyjnej.....	-405.277,42
Zysk/strata netto	-382.261,89
Dane w PLN	Stan na dzień 30.09.2024
AKTYWA	365.045,61
Aktywa trwałe	40.059,42
Aktywa obrotowe	324.986,19
Środki pieniężne	108.293,87
PASYWA	365.045,61
Kapitał własny	-657.349,75
Zobowiązania i rezerwy na zobowiązania	1.022.395,36
Rezerwy na zobowiązania	12.909,61
Zobowiązania długoterminowe.....	0,00
Zobowiązania krótkoterminowe	1.009.485,75
Rozliczenia międzyokresowe	0,00

Firma:	SDS Optic Inc.
Kraj siedziby:	Stany Zjednoczone Ameryki (USA)
Siedziba i adres:	874 Walker Road, Suite C, Dover, Delaware 19904, County of Kent, Stany Zjednoczone
Adres prowadzonej działalności:	601 Walnut Street, Suite 715, Philadelphia PA 19106, Stany Zjednoczone Ameryki (BioLabs Philadelphia)
Forma prawna:	Corporation (odpowiednik Spółki Akcyjnej prawa polskiego)
Organ rejestrowy:	Sekretarz Stanu Delaware, Wydział Korporacyjny
Nr rejestracyjny:	7203331
Nr rejestru stanowego:	SR # 20224350612
NIP:	92-1800674
Rada Dyrektorów:	dr hab. n. med. inż. Magdalena Staniszevska–Chairman Mateusz Sagan, MBA-Executive Chairman Marcin Staniszevski-Executive Chairman
Udział Emitenta:	100%

Przedmiot działalności: Celem biznesowym SDS Optic Inc. z siedzibą w Stanach Zjednoczonych jest dalszy rozwój technologii w obszarze diagnostyki markerów nowotworowych i chorób oczu (opracowanie biologicznych komponentów technologii) oraz dotarcie do nowych partnerów lub potencjalnych nabywców.

Do dnia 30 czerwca 2023 r. s-ka celowa SDS Optic Inc. z siedzibą w USA nie prowadziła działalności operacyjnej.

Wybrane dane finansowe SDS Optic Inc. za okres od 01.01.2024 r. do 30.09.2024 r.

Dane w PLN	Za okres 01.01.2024 – 30.09.2024
Przychody netto ze sprzedaży	0,00
Koszt działalności operacyjnej.....	965.729,16
Zysk/strata ze sprzedaży.....	-965.729,16
Pozostałe przychody operacyjne	0,00
Pozostałe koszty operacyjne	1.706,76
Zysk/strata z działalności operacyjnej.....	-967.435,92
Zysk/strata netto	-967.435,92
Dane w PLN	Stan na dzień 30.09.2024
AKTYWA	47.069,05
Aktywa trwałe	0,00
Aktywa obrotowe	47.069,05
Środki pieniężne	0,00
PASYWA	47.069,05
Kapitał własny	21.770,01
Zobowiązania i rezerwy na zobowiązania	25.299,04
Rezerwy na zobowiązania	0,00
Zobowiązania długoterminowe.....	0,00
Zobowiązania krótkoterminowe	25.299,04
Rozliczenia międzyokresowe	0,00

Kapitał zakładowy Emitenta

Zgodnie ze Statutem na datę publikacji niniejszego skonsolidowanego raportu okresowego, kapitał zakładowy Spółki wynosi 5.933.250,00 zł (pięć milionów dziewięćset trzydzieści trzy tysiące dwieście pięćdziesiąt złotych) i dzieli się na 5.933.250 (pięć milionów dziewięćset trzydzieści trzy tysiące dwieście pięćdziesiąt) nieuprzywilejowanych akcji na okaziciela serii A, B, C, D, E i F.

SERIA AKCJI	LICZBA AKCJI	LICZBA GŁOSÓW	RODZAJ AKCJI	WARTOŚĆ NOMINALNA	CENA EMISYJNA	DATA UCHWAŁY EMISYJNEJ	DATA REJESTRACJI
A	3.843.000	3.843.000	Nieuprzywilejowane, zwykłe na okaziciela	1,00 zł	1,00 zł	10 stycznia 2019 r.	17 maja 2019 r. (KRS)
B	83.250	83.250	Nieuprzywilejowane, zwykłe na okaziciela	1,00 zł	1,20 zł	22 lipca 2019 r.	10 września 2019 r. (KRS)
C	300.000	300.000	Nieuprzywilejowane, zwykłe na okaziciela	1,00 zł	1,00 zł	22 kwietnia 2021 r.	25 maja 2021 r. (KRS)
D	1.100.000	1.100.000	Nieuprzywilejowane, zwykłe na okaziciela	1,00 zł	10,00 zł	25 maja 2021 r.	15 lipca 2021 r. (KRS)
E	157.000	157.000	Nieuprzywilejowane, zwykłe na okaziciela. Program Motywacyjny ESOP	1,00 zł	1,00 zł	25 maja 2021 r.	18 kwietnia 2023 r. (KDPW) dot. 54.600 akcji; 5 lipca 2023 r. (KDPW) - dot. 46.700 akcji 9 maja 2024 r. (KDPW) - dot. 55.700 akcji
F	450.000	450.000	Nieuprzywilejowane, zwykłe na okaziciela	1,00 zł	13,00 zł	10 stycznia 2023 r.	23 lutego 2023 r. (KRS)

Źródło: Emitent.

Strategia rozwoju Grupy SDS Optic

Spółka pracuje nad rozwojem nowoczesnych technologii medycznych na styku i w połączeniu optoelektroniki światłowodowej (fotoniki), biologii molekularnej, immunochemii oraz nowoczesnych technik bioinżynierii medycznej. Spółka opracowuje, rozwija i zamierza komercjalizować nowatorskie urządzenia diagnostyczne oraz monitorujące, które wspierają codzienną pracę personelu medycznego na całym świecie.

Strategia Spółki oparta jest na tworzeniu innowacyjnych urządzeń diagnostycznych oraz monitorujących procesy życiowe w naturalnym stanie i w czasie rzeczywistym, z głównym naciskiem na choroby nowotworowe, choroby zakaźne, wirusowe, bakteryjne oraz grzybiczne. Długofalowe plany zakładają stworzenie tzw. medtech-bio powerhouse, który będzie skupiał wokół siebie szereg innowacyjnych projektów naukowych, także na wczesnym etapie rozwoju, z obszarów zastosowania rozwiązań fotonicznych i optoelektronicznych w medycynie. Spółka zakłada możliwość podejmowania (w formie kapitałowego zaangażowania) tego typu rozwiązań, pozyskiwania finansowania na ich rozwój oraz ich komercjalizację bezpośrednią lub pośrednią w formule partnerstw korporacyjnych.

Wizją Spółki jest pomoc w zwiększeniu przeżywalności na choroby nowotworowe o 30% do 2030 roku oraz współtworzenie przyszłości z zakresu przetomowych technologii w obszarach zdrowotnych.

Mottem Spółki są „Innowacje Ratuujące Życie” (Lifesaving Innovations).

Skonsolidowany raport kwartalny Grupy Kapitałowej SDS Optic
za okres od 1 lipca 2024 r. do 30 września 2024 r.

Spółka opracowała innowacyjną i unikalną w skali globalnej światłowodową mikrosondę **inPROBE**[®] (www.inPROBE.com). Jest to biosensor o wysokim poziomie czułości i specyficzności, pozwalający na wykonanie biologicznego pomiaru stężenia konkretnego biomarkera lub dedykowanego związku w ciele pacjenta (badanie in vivo). Podstawowym polem aplikacji, na którego rozwoju i komercjalizacji obecnie Spółka się skupia jest diagnostyka HER2 w raku piersi, innych markerów nowotworowych oraz monitorowanie dostarczanie leków w organizmie. Rozwijana przez SDS Optic technologia jest alternatywną metodą diagnostyczną dla bardziej czasochłonnej i bardziej inwazyjnej, tradycyjnie wykorzystywanej biopsji.

Model biznesowy

Przyjęty model biznesowy Grupy Kapitałowej oparty jest o dwa główne filary, z których pierwszy zakłada własną wysoko wyspecjalizowaną produkcję w małej skali i sprzedaż wyrobu medycznego (zestaw składający się z analizatora oraz jednorazowych mikrosond światłowodowych inPROBE[®]) do szpitali i centrów diagnostyki nowotworowej za pośrednictwem dystrybutorów lub stratega dystrybucyjnego. Drugi filar zakłada budowę partnerstwa korporacyjnego z globalnymi firmami z obszarów MedTech i Pharma, w ramach

których planowany jest wspólny rozwój technologii inPROBE[®] oraz jej skalowanie w innych zastosowaniach, jak również zakładana jest sprzedaż przez Spółkę dominującą udziałów spółek celowych, które rozwijają projekty zastosowania platformy technologicznej inPROBE[®] w poszczególnych aplikacjach. Spółki z Grupy (poza Jednostką dominującą) mogą osiągać przychody z działalności operacyjnej, w tym w szczególności ze sprzedaży swoich produktów.



III. Informacje o zasadach przyjętych przy sporządzeniu raportu

Niniejszy skonsolidowany raport kwartalny SDS Optic S.A. z siedzibą w Lublinie („Spółka”, „Emitent”) za okres od 01.01.2024 r. do 30.09.2024 r. został sporządzony zgodnie z przepisami określonymi w § 5 ust. 2-3 oraz ust. 4.1 i 4.2, a także ust. 5.1 i 5.2 Załącznika nr 3 do Regulaminu Alternatywnego Systemu Obrotu „Informacje bieżące i okresowe przekazywane w alternatywnym systemie obrotu na rynku NewConnect”. Spółka prowadzi księgi rachunkowe zgodnie z wymogami Ustawy z dnia 29 września 1994 r. (Dz.U. 2021 poz. 217 z późn. zmian.) o rachunkowości obowiązującymi jednostki kontynuujące działalność. Spółka sporządza rachunek zysków i strat w układzie porównawczym. Rachunek przepływów pieniężnych jest sporządzany metodą pośrednią. Walutą sprawozdawczą jest złoty polski (PLN). W sprawozdaniu finansowym Spółka wykazuje zdarzenia gospodarcze zgodnie z ich treścią ekonomiczną. Wynik finansowy Spółki za dany rok obrotowy obejmuje wszystkie osiągnięte i przypadające na jej rzecz przychody oraz związane z tymi przychodami koszty zgodnie z zasadami memoriału, współmierności przychodów i kosztów oraz ostrożnej wyceny. Poszczególne składniki aktywów i pasywów wycenia się stosując rzeczywiście poniesione na ich nabycie ceny, z zachowaniem zasady ostrożności.

W bieżącym okresie sprawozdawczym Spółka nie dokonywała zmian zasad (polityki) rachunkowości. Skrócone jednostkowe i skonsolidowane sprawozdanie finansowe odpowiednio SDS Optic S.A. oraz Grupy Kapitałowej SDS Optic S.A. za okres od 01.01.2024 r. – 30.09.2024 r. nie podlegało badaniu ani przeglądowi przez podmiot uprawniony do badań sprawozdań finansowych.

Skonsolidowane sprawozdanie grupy kapitałowej obejmujące sprawozdanie Spółki dominującej oraz Spółek zależnych zostało sporządzone metodą pełną zgodnie z art. 60 Ustawy, która polega na sumowaniu poszczególnych pozycji sprawozdań finansowych jednostki dominującej i jednostek zależnych objętych sprawozdaniem w pełnej wysokości, bez względu na udział jednostki dominującej we własności jednostki zależnej. Spółka zależna stosuje jednakowe zasady wyceny aktywów i pasywów oraz sporządzania sprawozdań finansowych, zgodnie z przyjętymi zasadami rachunkowości Spółki dominującej. Tak ustalone wartości zostały skorygowane o wyłączenia konsolidacyjne obejmujące wartość nabytych udziałów w Spółce dominującej, wartość kapitałów własnych w części dotyczącej procentowego udziału jednostki dominującej w kapitale własnym Spółki zależnej, wzajemne należności i zobowiązania Spółek, przychody i koszty dotyczące operacji pomiędzy Spółkami objętymi konsolidacją, kapitał przypadający akcjonariuszom (udziałowcom) mniejszościowym. SDS Optic USA została zarejestrowana w rejestrze przedsiębiorców Stanu Delaware w dniu 27 grudnia 2022 r., do dnia 30 czerwca 2023 r.

nie prowadziła działalności operacyjnej. W okresie objętym niniejszym skonsolidowanym sprawozdaniem finansowym spółka SDS Optic Inc. została objęta konsolidacją.

Omówienie przyjętych zasad polityki rachunkowości

Informacje formalne

Skrócone jednostkowe i skonsolidowane sprawozdanie finansowe sporządzone zostało w oparciu o zasady rachunkowości wynikające z przepisów ustawy z dnia 29 września 1994 r. o rachunkowości (t.j. Dz. U. z 2021 r., poz. 217 z późn. zm.) (dalej „Ustawa”) oraz zgodnie z polityką rachunkowości Spółki.

Poszczególne składniki aktywów i pasywów wycenia się z zachowaniem zasady ostrożności.

Rachunek zysków i strat sporządza się w układzie porównawczym.

Rachunek przepływów pieniężnych sporządzany jest metodą pośrednią.

Skrócone jednostkowe i skonsolidowane sprawozdanie finansowe Spółki nie podlegało badaniu ani przeglądowi biegłego rewidenta.

Walutą funkcjonalną i sprawozdawczą jest złoty polski.

Przy sporządzaniu Sprawozdania Spółka przyjęła próg istotności 1% sumy bilansowej.

Wynik finansowy za dany okres obejmuje wszystkie osiągnięte i przypadające na rzecz jednostki przychody oraz związane z tymi przychodami koszty zgodnie z zasadami memoriału, współmierności przychodów i kosztów oraz ostrożnej wyceny. Zasady wyceny aktywów i pasywów uwzględniają nadrzędne zasady rachunkowości. Księgi rachunkowe, będące podstawą sporządzenia skróconego jednostkowego i skonsolidowanego sprawozdania finansowego prowadzone były w siedzibie Spółki przez zewnętrzny podmiot: EBRA Sp. z o.o. z siedzibą w Lublinie, przy użyciu programu ERP Comarch Optima (będącego własnością Spółki na warunkach licencji zawierającej podmioty powiązane).

Informacje praktyczne

Omówienie przyjętych metod wyceny aktywów i pasywów (także amortyzacji)

Spółka stosuje nadrzędne zasady wyceny oparte na historycznej cenie nabycia, zakupu lub wytworzenia, z wyjątkiem wyceny aktywów finansowych oraz nieruchomości inwestycyjnych, które wycenione zostały według wartości godziwej. Wartość bilansowa ujętych zabezpieczanych aktywów i pasywów jest korygowana o zmiany wartości godziwej, które można przypisać ryzyku, przed którym te aktywa i pasywa są zabezpieczane. Środki pieniężne wyceniane są według wartości nominalnej.

Środki trwałe

Środki trwałe wycenia się nie rzadziej niż na dzień bilansowy według cen nabycia lub kosztów wytworzenia, lub wartości przeszacowanej (po aktualizacji wyceny środków trwałych) pomniejszonych o odpisy amortyzacyjne lub umorzeniowe, a także o odpisy z tytułu trwałej utraty wartości. Wartość początkowa środków trwałych obejmuje ich cenę nabycia powiększoną o wszystkie koszty bezpośrednio związane z zakupem i przystosowaniem składnika majątku do stanu zdatnego do używania. Środki trwałe wykazuje się w sprawozdaniu finansowym sporządzonym na dzień bilansowy w wartości księgowej netto.

Środki trwałe amortyzowane są metodą liniową. Amortyzacja środków trwałych, w tym komponentów, odbywa się wg stawek odzwierciedlających przewidywany okres ich użytkowania. Szacunki okresu użytkowania rewidowane są corocznie.

Do środków trwałych zalicza się środki trwałe o wartości początkowej wynoszącej co najmniej 2.000 zł.

Amortyzację środków trwałych rozpoczyna się od miesiąca następującego po miesiącu, w którym środki trwałe przyjęto do używania i stosuje się przez okres ekonomicznej użyteczności.

Stawki amortyzacji są weryfikowane pod kątem okresów ekonomicznej użyteczności raz do roku, z takiej weryfikacji sporządza się protokół z weryfikacji stawek i po zatwierdzeniu przez kierownika jednostki wprowadza się zmiany okresu amortyzacji od początku następnego roku obrotowego.

Składniki majątku o przewidywanym okresie użytkowania dłuższym niż rok i wartości początkowej niższej niż 2.000 zł są zaliczane bezpośrednio do kosztów zużycia materiałów.

Do środków trwałych używanych stosuje się indywidualne stawki amortyzacji.

Odpis z tytułu trwałej utraty wartości - w przypadku, kiedy środek trwały przestanie być kontrolowany przez jednostkę z powodu jego planowanej likwidacji lub gdy nie przynosi spodziewanych efektów ekonomicznych, a także w przypadku zmiany technologii, dochodzi do utraty wartości. W takim przypadku dokonuje się odpisu aktualizującego. O jego wysokości decyduje kierownik jednostki, jednak nie może być ona niższa od ceny sprzedaży netto tego środka trwałego. W przypadku braku informacji co do ceny sprzedaży, należy zastosować wycenę według wartości godziwej. W sytuacji, gdy ustanie przyczyną, dla której dokonano odpisu z tytułu trwałej utraty wartości, dokonuje się przywrócenia wartości pierwotnej środka trwałego.

Środki trwałe w budowie wycenia się w wysokości ogółu kosztów pozostających w bezpośrednim związku z ich nabyciem lub wytworzeniem, pomniejszonych o odpisy z tytułu trwałej utraty wartości.

Jeżeli Spółka przyjęła do używania obce środki trwałe na mocy umowy, zgodnie z którą jedna ze stron (finansujący) oddaje drugiej stronie (korzystającemu) środki trwałe do odpłatnego używania lub również pobierania pożytków na czas oznaczony i umowa spełnia co najmniej jeden z siedmiu warunków wymienionych w art. 3 ust. 4 tej ustawy, to przedmiot umowy zalicza się do aktywów trwałych korzystającego.

Wartości niematerialne i prawne

Wartości niematerialne i prawne początkowo wycenia się według cen nabycia lub kosztu wytworzenia. Po ujęciu początkowym, wartości niematerialne i prawne są wyceniane według cen nabycia lub kosztu wytworzenia, pomniejszonych o umorzenie i odpisy z tytułu trwałej utraty wartości. Wartości niematerialne i prawne wykazuje się w sprawozdaniu finansowym sporządzonym na dzień bilansowy w wartości księgowej netto.

Wartości niematerialne i prawne, z wyjątkiem wartości firmy, amortyzowane są metodą liniową. Wartości niematerialne i prawne o wartości początkowej niższej lub równej kwocie 10.000 zł amortyzuje się jednorazowo.

Podatek dochodowy

Aktywa z tytułu odroczonego podatku dochodowego są to kwoty przewidziane w przyszłych okresach do odliczenia od podatku dochodowego ze względu na ujemne różnice przejściowe.

Aktywa te występują jedynie wtedy, gdy jest prawdopodobne wystąpienie w przyszłości takich dochodów podatkowych, względem których można będzie zrealizować dany składnik aktywów.

Rozliczenia międzyokresowe bierne

Spółka tworzy długoterminowe rozliczenia międzyokresowe, w szczególności z tytułu odroczonego podatku dochodowego.

Spółka tworzy rozliczenia międzyokresowe bierne w wysokości prawdopodobnych przyszłych zobowiązań przypadających na bieżący okres sprawozdawczy.

W pozycji rozliczeń międzyokresowych ujawnia się także kwoty rozliczeń międzyokresowych przychodów, które w przypadku Spółki stanowią głównie otrzymane dotacje.

Rezerwy

W związku z przejściowymi różnicami między wykazaną w księgach rachunkowych wartością aktywów i pasywów a ich wartością podatkową oraz stratą podatkową możliwą do odliczenia w przyszłości, jednostka tworzy rezerwę i ustala aktywa z tytułu odroczonego podatku dochodowego.

W zakresie rezerw na świadczenia pracownicze Spółka nie tworzy rezerwy na koszty premii i ekwiwalentów pieniężnych za niewykorzystane przez pracowników urlopy

oraz na odprawy emerytalne i rentowe ze względu na zasadę istotności tj. Spółka na dzień sporządzenia Sprawozdania Finansowego zatrudnia sześciu młodych pracowników na umowę o pracę, co wpływa na zakres tworzenia ww. rezerw.

Zobowiązania krótkoterminowe

Zobowiązania wycenia się w kwotach wymagających zapłaty.

Zobowiązanie zalicza się do zobowiązań krótkoterminowych, jeżeli spełnia jedno z poniższych kryteriów:

- oczekuje się, że zostanie ono uregulowane w toku normalnego cyklu operacyjnego jednostki lub
- jest w posiadaniu przede wszystkim z przeznaczeniem do obrotu lub
- jest ono wymagalne w ciągu dwunastu miesięcy od dnia bilansowego lub
- jednostka nie posiada bezwarunkowego prawa do odroczenia daty wymagalności zobowiązania przez okres co najmniej dwunastu miesięcy od dnia bilansowego.

Wszystkie pozostałe zobowiązania zaliczane są do zobowiązań długoterminowych.

Zobowiązania finansowe stanowią zobowiązania do wydania aktywów finansowych lub wymiany instrumentu finansowego z inną jednostką na niekorzystnych warunkach. W bilansie zobowiązania finansowe wykazuje się w podziale na długoterminowe krótkoterminowe.

Zobowiązania z tytułu dostaw i usług i pozostałe

Pozycja ta obejmuje zobowiązania związane z zakupem dla działalności operacyjnej materiałów, dóbr, robót, usług. Ponadto, pozycja uwzględnia między innymi takie zobowiązania jak zobowiązania wobec pracowników z tytułu wynagrodzeń bądź innych tytułów niż wynagrodzenia, zobowiązania z tytułu dostaw niefinansowych aktywów trwałych.

Zobowiązania z tytułu podatków

Pozycja ta obejmuje zobowiązanie publicznoprawne za dany okres sprawozdawczy. Pozycja obejmuje między innymi takie zobowiązania jak zobowiązania z tytułu podatku dochodowego od osób prawnych, podatku od czynności cywilno-prawnych lub podatku od osób fizycznych.

Przychody i koszty

Przychody i zyski obejmują uprawdopodobnione powstałe w okresie sprawozdawczym korzyści ekonomiczne, o wiarygodnie określonej wartości, w formie zwiększenia wartości aktywów lub zmniejszenia wartości zobowiązań, które doprowadzą do wzrostu kapitału własnego lub zmniejszenia jego niedoboru w inny sposób niż wniesienie środków przez udziałowców lub właścicieli.

Koszty i straty obejmują uprawdopodobnione zmniejszenia w okresie sprawozdawczym korzyści ekonomiczne, o wiarygodnie określonej wartości, w formie zmniejszenia wartości aktywów lub zwiększenia wartości zobowiązań lub rezerw, które doprowadzą do zmniejszenia kapitału własnego lub zwiększenia jego niedoboru w inny sposób niż wycofanie środków przez udziałowców lub właścicieli. Przychody ujmowane są w momencie, kiedy znaczące ryzyko i korzyści wynikające z prawa własności towarów bądź produktów zostały przekazane nabywcy. Przychody obejmują należne bądź uzyskane kwoty ze sprzedaży pomniejszone o podatek VAT. Do przychodów i kosztów z działalności operacyjnej zalicza się również odpowiednio przychody ze sprzedanych usług i koszty ich wytworzenia zrealizowane w ramach prowadzonej działalności gospodarczej. Przychody z tyt. odsetek rozpoznawalne są w momencie naliczenia, jeżeli ich otrzymanie nie jest wątpliwe i zaliczane do przychodów finansowych.

Program motywacyjny ESOP

W roku obrachunkowym 2021 Spółka przyjęła Program Motywacyjny ESOP na podstawie uchwały nr 4 Nadzwyczajnego Walnego Zgromadzenia Spółki z 25 maja 2021 r. w sprawie organizacji i realizacji programu motywacyjnego o treści przyjętej przez uchwałę nr 3/2021 Nadzwyczajnego Walnego Zgromadzenia z dnia 22 września 2021 r. oraz na podstawie regulaminu Programu Motywacyjnego Spółki ESOP na lata 2021-2024 przyjętego w ostatecznej treści w formie uchwały nr 22 Rady Nadzorczej Spółki z 22 grudnia 2023 r. ([EBI nr 28/2023 z dnia 22 grudnia 2023 r.](#))

Spółka nie będzie wyceniać systemu motywacyjnego ESOP i ujmować wyceny w Sprawozdaniu finansowym.

Ustalenie wyniku finansowego

Wynik finansowy ustala się z rachunku zysków i strat, stosując współmierności, realizacji i ostrożności. Wynik finansowy ustala się metodą porównawczą. Na wynik finansowy netto składają się:

- wynik działalności operacyjnej Spółki z uwzględnieniem pozostałych przychodów operacyjnych,
- wynik operacji finansowych,
- obowiązkowe obciążenia wyniku finansowego z tytułu podatku dochodowego prawnych i ewentualne płatności z nim zrównane - wynikających z odrębnych przepisów.

Wynik z działalności operacyjnej powstaje z różnicy pomiędzy przychodami netto: produktów, usług, towarów i materiałów z uwzględnieniem dotacji, upustów, rabatów i innych zwiększeń lub zmniejszeń przychodów bez VAT oraz pozostałymi przychodami operacyjnymi, a wartością sprzedanych produktów, usług, towarów i

materiałów ustaloną odpowiednio w koszcie ich wytworzenia albo w cenach nabycia (zakupu) - powiększonych o całość poniesionych od początku roku obrotowego kosztów ogólnych Zarządu Spółki, kosztów sprzedaży produktów, usług, towarów i materiałów oraz pozostałych kosztów operacyjnych.

Wynik z operacji finansowych powstaje z różnicy pomiędzy przychodami finansowymi, w szczególności z tytułu: dywidend, odsetek uzyskanych ze zbycia inwestycji i aktualizacji ich wyceny, nadwyżek dodatnich różnic kursowych nad ujemnymi a kosztami finansowymi, w szczególności poniesionych z tytułu: odsetek, strat ze zbycia inwestycji i aktualizacji ich wyceny, nadwyżek ujemnych różnic kursowych nad dodatnimi.

Spółka zależna SDS Optic Inc. z siedzibą w Stanach Zjednoczonych stosuje zasady księgowo zgodne z US GAAP a księgowania oraz wszelkie kwestie związane z wynagrodzeniami oraz podatkami (lokalnymi, stanowymi oraz federalnymi) prowadzone są przez biuro księgowo Baker Tilly US LLP w Filadelfii, Pensylwania (USA).

Do celów sporządzenia skonsolidowanego kwartalnego skróconego sprawozdania finansowego oraz prezentacji wybranych danych finansowych w raporcie kwartalnym poszczególne pozycje sprawozdania finansowego SDS Optic Inc. przeliczono z USD na PLN według kursów średnich, ustalonych przez Narodowy Bank Polski zgodnie z przedstawionymi poniżej zasadami:

- poszczególne pozycje aktywów i pasywów bilansu, z wyjątkiem kapitałów własnych, przelicza się według, ogłoszonego dla danej waluty przez Narodowy Bank Polski, kursu średniego na dzień bilansowy – *w raportowanym okresie przyjęto kurs 3,8193 PLN dla kursu USD/PLN*
- poszczególne pozycje rachunku zysków i strat przelicza się po kursie stanowiącym średnią arytmetyczną średnich kursów na dzień kończący każdy miesiąc okresu raportowego - *w raportowanym okresie przyjęto kurs 3,8842 PLN dla kursu USD/PLN*
- kapitały własne jednostki przelicza się po kursie średnim ogłoszonym dla danej waluty przez Narodowy Bank Polski na dzień wpisu do rejestru podwyższenia kapitału - *dla pierwszej puli udziałów o wartości 50.000 USD przyjęto kurs 3,9393 PLN; dla drugiej puli o wartości 200.000 USD przyjęto kurs 3,9584 PLN*
- poszczególne pozycje z rachunku przepływów pieniężnych oraz zestawienia zmian w kapitale własnym odnoszące się do pozycji bilansowych na dany dzień przeliczono według zasady dla poszczególnych pozycji aktywów i pasywów bilansu, zaś pozycje o charakterze wynikowym za dany okres przeliczono według zasady dla poszczególnych pozycji rachunku zysków i strat.

IV. Kwartałne skrócone skonsolidowane sprawozdanie finansowe

Skonsolidowany Bilans AKTYWA (kwoty w PLN)

Aktywa	30.09.2023	31.12.2023*	30.09.2024
A. Aktywa trwałe	2 900 432,28	2 885 208,28	2 782 899,58
I. Wartości niematerialne i prawne	4 196,50	3 967,60	3 280,90
1. Koszty zakończonych prac rozwojowych	0,00	0,00	0,00
2. Wartość firmy	0,00	0,00	0,00
3. Inne wartości niematerialne i prawne	4 196,50	3 967,60	3 280,90
4. Zaliczki na wartości niematerialne i prawne	0,00	0,00	0,00
II. Wartość firmy jednostek podporządkowanych	0,00	0,00	0,00
1. Wartość firmy - jednostki zależne	0,00	0,00	0,00
2. Wartość firmy - jednostki współzależne	0,00	0,00	0,00
III. Rzeczowe aktywa trwałe	2 836 735,34	2 811 431,78	2 692 767,53
1. Środki trwałe	2 836 735,34	2 758 531,78	2 692 767,53
a) grunty (w tym prawo użytk. wieczystego gruntu)	0,00	0,00	0,00
b) budynki, lokale i obiekty inżynierii lądowej i wodnej	0,00	0,00	0,00
c) urządzenia techniczne i maszyny	108 385,13	110 560,26	96 816,55
d) środki transportu	0,00	0,00	0,00
e) inne środki trwałe	2 728 350,21	2 647 971,52	2 595 950,98
2. Środki trwałe w budowie	0,00	0,00	0,00
3. Zaliczki na środki trwałe w budowie	0,00	52 900,00	0,00
IV. Należności długoterminowe	48 100,25	48 100,25	71 435,80
1. Od jednostek powiązanych	0,00	0,00	0,00
2. Od pozostałych jednostek, w których jednostka posiada zaangażowanie w kapitale	0,00	0,00	0,00
3. Od jednostek pozostałych	48 100,25	48 100,25	71 435,80
V. Inwestycje długoterminowe	0,00	0,00	0,00
VI. Długoterminowe rozliczenia międzyokresowe	11 400,19	21 708,65	15 415,35
1. Aktywa z tytułu odroczonego podatku dochodowego	11 400,19	21 708,65	15 415,35
2. Inne rozliczenia międzyokresowe	0,00	0,00	0,00
B. Aktywa obrotowe	5 122 058,59	2 750 070,39	8 429 258,59
I. Zapasy	7 000,00	7 000,00	35 643,84
1. Materiały	0,00	0,00	0,00
2. Półprodukty i produkty w toku	0,00	0,00	0,00
3. Produkty gotowe	0,00	0,00	0,00
4. Towary	0,00	0,00	0,00
5. Zaliczki na dostawy	7 000,00	7 000,00	35 643,84
II. Należności krótkoterminowe	420 312,87	457 005,24	428 628,06
1. Należności od jednostek powiązanych	0,00	0,00	0,00
a) z tytułu dostaw i usług, o okresie spłaty	0,00	0,00	0,00
- do 12 miesięcy	0,00	0,00	0,00
- powyżej 12 miesięcy	0,00	0,00	0,00

Skonsolidowany raport kwartalny Grupy Kapitałowej SDS Optic
 za okres od 1 lipca 2024 r. do 30 września 2024 r.

b) inne	0,00	0,00	0,00
2. Należności od pozostałych jednostek, w których jednostka posiada zaangażowanie w kapitale	0,00	0,00	0,00
a) z tytułu dostaw i usług, o okresie spłaty	0,00	0,00	0,00
- do 12 miesięcy	0,00	0,00	0,00
- powyżej 12 miesięcy	0,00	0,00	0,00
b) inne	0,00	0,00	0,00
3. Należności od pozostałych jednostek	420 312,87	457 005,24	428 628,06
a) z tytułu dostaw i usług, o okresie spłaty	48 773,61	0,00	184,50
- do 12 miesięcy	48 773,61	0,00	184,50
- powyżej 12 miesięcy	0,00	0,00	0,00
b) z tytułu podatków, dotacji, ceł, ubezpieczeń społecznych i zdrowotnych oraz innych świadczeń	362 941,86	443 476,86	342 620,98
c) inne	8 597,40	13 528,38	85 822,58
d) dochodzone na drodze sądowej	0,00	0,00	0,00
III. Inwestycje krótkoterminowe	4 339 208,33	1 796 938,04	7 817 635,66
1. Krótkoterminowe aktywa finansowe, w tym:	1 129 740,74	1 796 938,04	7 817 635,66
a) w jednostkach zależnych i współzależnych	0,00	0,00	0,00
- udziały lub akcje	0,00	0,00	0,00
- inne papiery wartościowe	0,00	0,00	0,00
- udzielone pożyczki	0,00	0,00	0,00
- inne krótkoterminowe aktywa finansowe	0,00	0,00	0,00
b) w pozostałych stowarzyszonych	0,00	0,00	0,00
- udziały lub akcje	0,00	0,00	0,00
- inne papiery wartościowe	0,00	0,00	0,00
- udzielone pożyczki	0,00	0,00	0,00
- inne krótkoterminowe aktywa finansowe	0,00	0,00	0,00
c) w pozostałych jednostkach	500 000,00	518 147,62	440 319,35
- udziały lub akcje	0,00	0,00	0,00
- inne papiery wartościowe	0,00	0,00	0,00
- udzielone pożyczki	500 000,00	518 147,62	440 319,35
- inne krótkoterminowe aktywa finansowe	0,00	0,00	0,00
d) środki pieniężne i inne aktywa pieniężne	629 740,74	1 278 790,42	7 377 316,31
- środki pieniężne w kasie i na rachunkach	629 740,74	1 278 790,42	7 377 316,31
- inne środki pieniężne	0,00	0,00	0,00
- inne aktywa pieniężne	0,00	0,00	0,00
2. Inne inwestycje krótkoterminowe	3 209 467,59	0,00	0,00
IV. Krótkoterminowe rozliczenia międzyokresowe	355 537,39	489 127,11	147 351,03
C. Należne wpłaty na kapitał (fundusz) podstawowy	0,00	0,00	0,00
D. Udziały (akcje) własne	0,00	0,00	0,00
Aktywa razem	8 022 490,87	5 635 278,67	11 212 158,17

* Dane bilansowe na dzień 31.12.2023 r. oraz wynikowe za okres 1.01.2023 r. - 31.12.2023 r. uwzględniają zmiany odnotowane po dniu publikacji raportu kwartalnego za I kwartał 2024 r. i są zgodne ze skonsolidowanym sprawozdaniem finansowym sporządzonym za rok obrotowy kończący się 31 grudnia 2023 roku zbadanym przez biegłego rewidenta i zatwierdzonym przez Walne Zgromadzenie Akcjonariuszy Spółki SDS Optic S.A. w dniu 28 czerwca 2024 r.

Skonsolidowany raport kwartalny Grupy Kapitałowej SDS Optic
 za okres od 1 lipca 2024 r. do 30 września 2024 r.

Skonsolidowany Bilans PASYWA (kwoty w PLN)

Pasywa	30.09.2023	31.12.2023*	30.09.2024
A. Kapitał własny	7 012 175,26	4 805 210,56	-2 485 095,09
I. Kapitał podstawowy	5 877 550,00	5 877 550,00	5 933 250,00
II. Kapitał zapasowy, w tym:	14 612 375,00	14 612 375,00	9 317 625,82
- nadwyżka wartości sprzedaży (wartości emisyjnej) nad wartością nominalną udziałów (akcji)	14 612 375,00	14 612 375,00	9 317 625,82
III. Kapitał z aktualizacji wyceny, w tym:	0,00	0,00	0,00
- z tytułu aktualizacji wartości godziwej	0,00	0,00	0,00
IV. Pozostałe kapitały rezerwowe, w tym:	0,00	0,00	0,00
- z tytułu objęcia akcji pracowniczych	0,00	0,00	0,00
- na udziały (akcje) własne	0,00	0,00	0,00
V. Różnice kursowe z przeliczenia	0,00	0,00	0,00
VI. Zysk (strata) z lat ubiegłych	-8 396 268,15	-8 396 268,15	-10 468 368,41
VII. Zysk (strata) netto	-5 081 481,59	-7 288 446,29	-7 267 602,50
VIII. Odpisy z zysku netto w ciągu roku obrotowego (wielkość ujemna)	0,00	0,00	0,00
B. Kapitały mniejszości	-44 589,98	0,00	0,00
C. Ujemna wartość jednostek podporządkowanych	0,00	0,00	0,00
I. Ujemna wartość - jednostki zależne	0,00	0,00	0,00
II. Ujemna wartość - jednostki współzależne	0,00	0,00	0,00
D. Zobowiązania i rezerwy na zobowiązania	1 054 905,59	830 068,11	13 697 253,26
I. Rezerwy na zobowiązania	77 259,92	159 579,19	58 541,77
1. Rezerwa z tytułu odroczonego podatku dochodowego	15 442,37	44 021,44	12 909,61
2. Rezerwa na świadczenia emerytalne i podobne	61 817,55	45 632,16	45 632,16
- długoterminowa	0,00	0,00	0,00
- krótkoterminowa	61 817,55	45 632,16	45 632,16
3. Pozostałe rezerwy	0,00	69 925,59	0,00
- długoterminowa	0,00	0,00	0,00
- krótkoterminowa	0,00	69 925,59	0,00
II. Zobowiązania długoterminowe	0,00	0,00	12 848 616,72
III. Zobowiązania krótkoterminowe	977 645,67	670 488,92	691 394,77
1. Wobec jednostek powiązanych	0,00	0,00	0,00
a) z tytułu dostaw i usług, o okresie wymagalności:	0,00	0,00	0,00
- do 12 miesięcy	0,00	0,00	0,00
- powyżej 12 miesięcy	0,00	0,00	0,00
b) inne	0,00	0,00	0,00
2. Wobec pozostałych jednostek, w których jednostka posiada zaangażowanie w kapitale	0,00	0,00	0,00
a) z tytułu dostaw i usług, o okresie wymagalności:	0,00	0,00	0,00
- do 12 miesięcy	0,00	0,00	0,00
- powyżej 12 miesięcy	0,00	0,00	0,00
b) inne	0,00	0,00	0,00
3. Wobec jednostek pozostałych	977 645,67	670 488,92	691 394,77

Skonsolidowany raport kwartalny Grupy Kapitałowej SDS Optic
 za okres od 1 lipca 2024 r. do 30 września 2024 r.

a) kredyty i pożyczki	0,00	0,00	16 086,89
b) z tytułu emisji dłużnych papierów wartościowych	0,00	0,00	0,00
c) inne zobowiązania finansowe	0,00	0,00	0,00
d) z tytułu dostaw i usług, o okresie wymagalności:	601 471,80	367 154,71	353 410,67
- do 12 miesięcy	601 471,80	367 154,71	353 410,67
- powyżej 12 miesięcy	0,00	0,00	0,00
e) zaliczki otrzymane na dostawy	0,00	0,00	0,00
f) zobowiązania wekslowe	0,00	0,00	0,00
g) z tytułu podatków, ceł, ubezpieczeń i innych	130 472,32	107 722,63	142 908,80
h) z tytułu wynagrodzeń	239 452,37	191 417,72	174 841,02
i) inne	6 249,18	4 193,86	4 147,39
4. Fundusze specjalne	0,00	0,00	0,00
IV. Rozliczenia międzyokresowe	0,00	0,00	98 700,00
1. Ujemna wartość firmy	0,00	0,00	0,00
2. Inne rozliczenia międzyokresowe	0,00	0,00	98 700,00
- długoterminowa	0,00	0,00	98 700,00
- krótkoterminowa	0,00	0,00	0,00
Pasywa razem	8 022 490,87	5 635 278,67	11 212 158,17

* Dane bilansowe na dzień 31.12.2023 r. oraz wynikowe za okres 1.01.2023 r. - 31.12.2023 r. uwzględniają zmiany odnotowane po dniu publikacji raportu kwartalnego za I kwartał 2024 r. i są zgodne ze skonsolidowanym sprawozdaniem finansowym sporządzonym za rok obrotowy kończący się 31 grudnia 2023 roku zbadanym przez biegłego rewidenta i zatwierdzonym przez Walne Zgromadzenie Akcjonariuszy Spółki SDS Optic S.A. w dniu 28 czerwca 2024 r.

Skonsolidowany Rachunek Zysków i Strat (kwoty w PLN)

Wyszczególnienie, kwoty w PLN	01.07.2023 – 30.09.2023	01.07.2024 – 30.09.2024	01.01.2023 – 30.09.2023	01.01.2024 – 30.09.2024
I. Przychody netto ze sprzedaży produktów, towarów i materiałów, w tym:	1 364,98	150,00	4 348,98	150,00
- w tym od jednostek powiązanych	0,00	0,00	0,00	0,00
1. Przychody netto ze sprzedaży produktów	0,00	0,00	1 500,00	0,00
2. Zmiana stanu produktów (zwiększenie-wartość dodatnia, zmniejszenie-wartość ujemna)	0,00	0,00	0,00	0,00
3. Przychody netto ze sprzedaży towarów i materiałów	1 364,98	150,00	2 848,98	150,00
II. Koszty działalności operacyjnej:	2 818 485,49	1 995 926,08	7 754 101,46	6 907 052,18
1. Amortyzacja	155 687,12	169 059,57	417 785,28	501 791,81
2. Zużycie materiałów i energii	468 724,23	142 050,93	766 040,10	476 708,88
3. Usługi obce	1 013 478,93	650 704,57	3 186 641,94	2 514 088,38
4. Podatki i opłaty	26 392,19	24 071,75	60 047,58	98 785,53
- podatek akcyzowy	0,00	0,00	0,00	0,00
5. Wynagrodzenia	883 671,64	839 346,21	2 482 020,04	2 390 027,23
6. Ubezpieczenia społeczne i inne świadczenia	65 887,06	100 570,93	276 257,75	359 744,39
7. Pozostałe koszty rodzajowe	204 644,32	70 122,12	565 308,77	565 905,96
8. Wartość sprzedanych towarów i materiałów	0,00	0,00	0,00	0,00

Skonsolidowany raport kwartalny Grupy Kapitałowej SDS Optic
 za okres od 1 lipca 2024 r. do 30 września 2024 r.

III. Zysk (strata) ze sprzedaży	-2 817 120,51	-1 995 776,07	-7 749 752,48	-6 906 902,18
IV. Pozostałe przychody operacyjne	808 072,48	4 609,17	2 202 829,80	15 796,72
1. Zysk ze zbycia niefinansowych aktywów trwałych	0,00	0,00	0,00	0,00
2. Dotacje	706 499,30	0,00	1 868 572,04	0,00
3. Inne przychody operacyjne	101 573,18	4 609,17	334 257,76	15 796,72
V. Pozostałe koszty operacyjne	2,08	-239,05	161,54	3 331,53
1. Strata ze zbycia niefinansowych aktywów trwałych	0,00	0,00	0,00	0,00
2. Aktualizacja wartości aktywów niefinansowych	0,00	0,00	0,00	0,00
3. Inne koszty operacyjne	2,08	-239,05	161,54	3 331,53
VI. Zysk (strata) z działalności operacyjnej	-2 009 050,11	-1 990 927,85	-5 547 084,22	-6 894 436,99
VII. Przychody finansowe	36 898,01	8 830,96	112 757,82	27 661,87
1. Dywidendy i udziały w zyskach, w tym	0,00	0,00	0,00	0,00
a) od jednostek powiązanych, w tym:	0,00	0,00	0,00	0,00
- w których jednostka posiada zaangażowanie w kapitale	0,00	0,00	0,00	0,00
b) od jednostek pozostałych, w tym:	0,00	0,00	0,00	0,00
- w których jednostka posiada zaangażowanie w kapitale	0,00	0,00	0,00	0,00
2. Odsetki, w tym:	36 898,01	8 830,96	112 757,82	27 661,87
- od jednostek powiązanych	0,00	0,00	0,00	0,00
3. Zysk z tytułu rozchodów aktywów finansowych, w tym:	0,00	0,00	0,00	0,00
- w jednostkach powiązanych	0,00	0,00	0,00	0,00
4. Aktualizacja wartości aktywów finansowych	0,00	0,00	0,00	0,00
5. Inne	0,00	0,00	0,00	0,00
VIII. Koszty finansowe	4 723,14	174 401,15	33 004,32	491 738,99
1. Odsetki, w tym:	0,00	198 404,56	16,86	490 724,52
- dla jednostek powiązanych	0,00	0,00	0,00	0,00
2. Strata z tytułu rozchodu aktywów finansowych, w tym:	0,00	0,00	0,00	0,00
- w jednostkach powiązanych	0,00	0,00	0,00	0,00
3. Aktualizacja wartości inwestycji	0,00	0,00	0,00	0,00
4. Inne	4 723,14	-24 003,41	32 987,46	1 014,47
IX. Zysk (strata) na sprzedaży całości lub części udziałów w jednostkach podporządkowanych	0,00	0,00	0,00	0,00
X. Zysk (strata) z działalności gospodarczej	-1 976 875,24	-2 156 498,04	-5 467 330,72	-7 358 514,11
XI. Odpis wartości firmy	0,00	0,00	0,00	0,00
1. Odpis wartości firmy - jednostki zależne	0,00	0,00	0,00	0,00
2. Odpis wartości firmy - jednostki współzależne	0,00	0,00	0,00	0,00
XII. Odpis ujemnej wartości firmy	0,00	0,00	0,00	0,00
1. Odpis ujemnej wartości firmy - jednostki zależne	0,00	0,00	0,00	0,00
2. Odpis ujemnej wartości firmy - jednostki współzależne	0,00	0,00	0,00	0,00
XIII. Zysk (strata) z udziałów w jednostkach podporządkowanych wycenianych metoda praw własności	0,00	0,00	0,00	0,00

Skonsolidowany raport kwartalny Grupy Kapitałowej SDS Optic
 za okres od 1 lipca 2024 r. do 30 września 2024 r.

XIV. Zysk (strata) brutto	-1 976 875,24	-2 156 498,04	-5 467 330,72	-7 358 514,11
XV. Podatek dochodowy	-249 455,07	-31 111,83	-249 455,07	-24 818,53
a) część bieżąca	0,00	0,00	0,00	0,00
b) część odroczone	-249 455,07	-31 111,83	-249 455,07	-24 818,53
XVI. Pozostałe obowiązkowe zmniejszenia zysku (zwiększenia straty)	0,00	0,00	0,00	0,00
Zyski (straty) mniejszości	-77 046,52	-16 389,73	-136 394,06	-66 093,08
XVII. Zysk (strata) netto	-1 650 373,65	-2 108 996,48	-5 081 481,59	-7 267 602,50

Skonsolidowany rachunek przepływów pieniężnych (kwoty w PLN)

Wyszczególnienie, kwoty w PLN	01.07.2023 – 30.09.2023	01.07.2024 – 30.09.2024	01.01.2023 – 30.09.2023	01.01.2024 – 30.09.2024*
A. Przepływy środków pieniężnych z działalności operacyjnej				
I. Zysk (strata) netto	-1 650 373,65	-2 108 996,48	-5 081 481,59	-7 267 602,50
II. Korekty	-880 075,64	270 046,47	-1 515 271,24	775 865,81
1. Zyski (straty) mniejszości	-77 046,52	-16 389,73	-136 394,06	-66 093,08
2. Zysk (strata) z udziałów (akcji) wycenianych metoda praw własności	0,00	0,00	0,00	0,00
3. Amortyzacja	155 687,12	169 059,57	417 785,28	501 791,81
4. Odpis wartości firmy	0,00	0,00	0,00	0,00
5. Odpis ujemnej wartości firmy	0,00	0,00	0,00	0,00
6. Zyski (straty) z tytułu różnic kursowych	-22,00	-35 567,78	14 692,48	-31 982,43
7. Odsetki i udziały w zyskach (dywidendy)	-36 898,01	210 450,49	-112 740,96	483 939,54
8. Zysk (strata) z działalności inwestycyjnej	0,00	0,00	0,00	0,00
9. Zmiana stanu rezerw	-283 969,68	-31 111,83	-283 969,68	-101 037,42
10. Zmiana stanu zapasów	10 368,00	-12 375,99	53 726,54	-28 643,84
11. Zmiana stanu należności	-60 839,65	-9 238,79	481 364,96	5 292,55
12. Zmiana stanu zobowiązań krótkoterminowych, z wyjątkiem pożyczek i kredytów	116 294,57	-57 065,23	-110 773,59	4 907,41
13. Zmiana stanu rozliczeń międzyokresowych	-1 256 831,72	391 237,80	2 622 282,09	445 043,31
14. Inne korekty	553 182,25	-338 952,04	-4 461 244,30	-437 352,04
III. Przepływy pieniężne netto z działalności operacyjnej (I±II)	-2 530 449,29	-1 838 950,01	-6 596 752,83	-6 491 736,69
B. Przepływy środków pieniężnych z działalności inwestycyjnej				
I. Wpływy	1 940 188,24	0,00	2 016 048,05	104 834,16
1. Zbycie wartości niematerialnych i prawnych oraz rzeczowych aktywów trwałych	0,00	0,00	0,00	0,00
2. Zbycie inwestycji w nieruchomości oraz wartości niematerialne i prawne	0,00	0,00	0,00	0,00
3. Z aktywów finansowych, w tym:	36 898,01	0,00	112 757,82	104 834,16
a) w jednostkach powiązanych	0,00	0,00	0,00	0,00
b) w pozostałych jednostkach	36 898,01	0,00	112 757,82	104 834,16
- zbycie aktywów finansowych	0,00	0,00	0,00	0,00
- dywidendy i udziały w zyskach	0,00	0,00	0,00	0,00

Skonsolidowany raport kwartalny Grupy Kapitałowej SDS Optic
 za okres od 1 lipca 2024 r. do 30 września 2024 r.

- odsetki	36 898,01	0,00	112 757,82	4 834,16
- inne wpływy z aktywów finansowych	0,00	0,00	0,00	100 000,00
4. Inne wpływy inwestycyjne	1 903 290,23	0,00	1 903 290,23	0,00
II. Wydatki	733 522,90	210 554,53	5 890 859,38	434 073,53
1. Nabycie wartości niematerialnych i prawnych oraz rzeczowych aktywów trwałych	196 624,89	210 554,53	278 101,56	434 073,53
2. Inwestycje w nieruchomości oraz wartości niematerialne i prawne	0,00	0,00	0,00	0,00
3. Na aktywa finansowe, w tym:	500 000,00	0,00	500 000,00	0,00
a) w jednostkach powiązanych	0,00	0,00	0,00	0,00
b) w pozostałych jednostkach	500 000,00	0,00	500 000,00	0,00
- nabycie aktywów finansowych	500 000,00	0,00	500 000,00	0,00
- udzielone pożyczki długoterminowe	0,00	0,00	0,00	0,00
4. Inne wydatki inwestycyjne	36 898,01	0,00	5 112 757,82	0,00
III. Przepływy pieniężne netto z działalności inwestycyjnej (I-II)	1 206 665,34	-210 554,53	-3 874 811,33	-329 239,37
C. Przepływy środków pieniężnych z działalności finansowej				
I. Wpływy	146 700,00	362 047,29	10 249 294,30	13 639 896,83
1. Wpływy netto z wydania udziałów (emisji akcji) i innych instrumentów kapitałowych oraz dopłat do kapitału	46 700,00	0,00	5 688 050,00	55 700,00
2. Kredyty i pożyczki	100 000,00	16 360,25	100 000,00	13 139 809,79
3. Emisja dłużnych papierów wartościowych	0,00	0,00	0,00	0,00
4. Inne wpływy finansowe	0,00	345 687,04	4 461 244,30	444 387,04
II. Wydatki	653 182,25	250 841,20	100 016,86	720 394,88
1. Nabycie udziałów (akcji) własnych	0,00	0,00	0,00	0,00
2. Dywidendy i inne wypłaty na rzecz właścicieli	0,00	0,00	0,00	0,00
3. Inne niż wypłaty na rzecz właścicieli, wydatki z tytułu podziału zysku	0,00	0,00	0,00	0,00
4. Spłata kredytów i pożyczek	100 000,00	170 787,09	100 000,00	656 410,27
5. Wykup dłużnych papierów wartościowych	0,00	0,00	0,00	0,00
6. Z tytułu innych zobowiązań finansowych	0,00	0,00	0,00	0,00
7. Płatności zobowiązań z tytułu umów leasingu finansowego	0,00	0,00	0,00	0,00
8. Odsetki	0,00	21 746,26	16,86	5 676,76
9. Inne wydatki finansowe	553 182,25	58 307,85	0,00	58 307,85
III. Przepływy pieniężne netto z działalności finansowej (I-II)	-506 482,25	111 206,09	10 149 277,44	12 919 501,95
D. Przepływy pieniężne netto, razem (A.III±B.III±C.III)	-1 830 266,20	-1 938 298,45	-322 286,72	6 098 525,89
E. Bilansowa zmiana stanu środków pieniężnych, w tym:	-1 830 266,20	-1 938 298,45	-322 286,72	6 098 525,89
- zmiana stanu środków pieniężnych z tytułu różnic kursowych	0,00	0,00	0,00	0,00
F. Środki pieniężne na początek okresu	2 460 006,94	9 315 614,76	952 027,46	1 278 790,42
G. Środki pieniężne na koniec okresu (F±D), w tym:	629 740,74	7 377 316,31	629 740,74	7 377 316,31
- o ograniczonej możliwości dysponowania	0,00	0,00	0,00	0,00

Skonsolidowany raport kwartalny Grupy Kapitałowej SDS Optic
 za okres od 1 lipca 2024 r. do 30 września 2024 r.

* Dane bilansowe na dzień 31.12.2023 r. oraz wynikowe za okres 1.01.2023 r. - 31.12.2023 r. uwzględniają zmiany odnotowane po dniu publikacji raportu kwartalnego za I kwartał 2024 r. i są zgodne ze skonsolidowanym sprawozdaniem finansowym sporządzonym za rok obrotowy kończący się 31 grudnia 2023 roku zbadanym przez biegłego rewidenta i zatwierdzonym przez Walne Zgromadzenie Akcjonariuszy Spółki SDS Optic S.A. w dniu 28 czerwca 2024 r.

Skonsolidowane zestawienie zmian w kapitale własnym (kwoty w PLN)

Wyszczególnienie	01.07.2023 – 30.09.2023	01.07.2024 – 30.09.2024	01.01.2023 – 30.09.2023	01.01.2024 – 30.09.2024*
I. Kapitał (fundusz) własny na początek okresu (BO)	8 615 848,92	4 805 210,56	10 343 303,38	4 805 210,56
- zmiany przyjętych zasad (polityki) rachunkowości	0,00	0,00	0,00	0,00
- korekty błędów	0,00	0,00	0,00	0,00
la. Kapitał (fundusz) własny na początek okresu (BO), po korektach	8 615 848,92	4 805 210,56	10 343 303,38	4 805 210,56
1. Kapitał (fundusz) podstawowy na początek okresu	5 830 850,00	5 877 550,00	5 326 250,00	5 877 550,00
1.1. Zmiany kapitału (funduszu) podstawowego	46 700,00	55 700,00	551 300,00	55 700,00
a) zwiększenie (z tytułu)	46 700,00	55 700,00	551 300,00	55 700,00
- wydania udziałów (emisji akcji)	46 700,00	55 700,00	551 300,00	55 700,00
- pozostałe	0,00	0,00	0,00	0,00
1.2. Kapitał (fundusz) podstawowy na koniec okresu	5 877 550,00	5 933 250,00	5 877 550,00	5 933 250,00
2. Kapitał (fundusz) zapasowy na początek okresu	14 612 375,00	9 317 625,82	9 475 625,00	14 612 375,00
2.1. Zmiany kapitału (funduszu) zapasowego	0,00	0,00	5 136 750,00	-5 294 749,18
a) zwiększenie (z tytułu)	0,00	0,00	5 136 750,00	0,00
- nadwyżka ceny nabycia udziałów ponad ich wartość nominalną	0,00	0,00	5 136 750,00	0,00
- podziału zysku (ustawowo)	0,00	0,00	0,00	0,00
- podziału zysku (ponad wymaganą ustawowo minimalną wartość)	0,00	0,00	0,00	0,00
- pozostałe	0,00	0,00	0,00	0,00
b) zmniejszenie (z tytułu)	0,00	0,00	0,00	5 294 749,18
- pokrycia straty	0,00	0,00	0,00	5 294 749,18
- pokrycie kosztów emisji	0,00	0,00	0,00	0,00
2.2. Stan kapitału (funduszu) zapasowego na koniec okresu	14 612 375,00	9 317 625,82	14 612 375,00	9 317 625,82
3. Kapitał (fundusz) z aktualizacji wyceny na początek okresu - zmiany przyjętych zasad (polityki) rachunkowości	0,00	0,00	0,00	0,00
3.1. Zmiany kapitału (funduszu) z aktualizacji wyceny	0,00	0,00	0,00	0,00
3.2. Kapitał (fundusz) z aktualizacji wyceny na koniec okresu	0,00	0,00	0,00	0,00
4. Pozostałe kapitały (fundusze) rezerwowe na początek okresu	0,00	55 700,00	0,00	0,00
4.1. Zmiany pozostałych kapitałów (funduszy) rezerwowych	0,00	-55 700,00	0,00	0,00
a) zwiększenie (z tytułu)	46 700,00	0,00	101 300,00	55 700,00
- wpłat z tytułu objęcia akcji pracowniczych	46 700,00	0,00	101 300,00	55 700,00
- z kapitału zapasowego	0,00	0,00	0,00	0,00
b) zmniejszenie (z tytułu)	46 700,00	55 700,00	101 300,00	55 700,00

Skonsolidowany raport kwartalny Grupy Kapitałowej SDS Optic
 za okres od 1 lipca 2024 r. do 30 września 2024 r.

- przeniesienie na kapitał podstawowy	46 700,00	55 700,00	101 300,00	55 700,00
4.2. Pozostałe kapitały (fundusze) rezerwowe na koniec okresu	0,00	0,00	0,00	0,00
5. Zysk (strata) z lat ubiegłych na początek okresu	-10 120 297,82	-11 755 477,37	-4 458 571,62	-8 396 268,15
5.4. Strata z lat ubiegłych na początek okresu	-10 120 297,82	-11 755 477,37	-4 458 571,62	-8 396 268,15
- zmiany przyjętych zasad (polityki) rachunkowości	0,00	0,00	0,00	0,00
- korekty błędów	0,00	0,00	0,00	0,00
5.5. Strata z lat ubiegłych na początek okresu, po korektach	-10 120 297,82	-11 755 477,37	-4 458 571,62	-8 396 268,15
a) zwiększenie (z tytułu)	-1 707 078,27	-3 871 497,07	-3 937 696,53	-7 366 849,44
- przeniesienia straty z lat ubiegłych do pokrycia	-1 707 078,27	-3 584 028,30	-3 937 696,53	-7 366 849,44
- pozostałe	0,00	-287 468,77	0,00	0,00
b) zmniejszenie (z tytułu)	0,00	0,00	0,00	-5 294 749,18
-pokrycie zyskiem	0,00	0,00	0,00	-5 294 749,18
5.6. Strata z lat ubiegłych na koniec okresu	-11 827 376,09	-15 626 974,44	-8 396 268,15	-10 468 368,41
5.7. Zysk (strata) z lat ubiegłych na koniec okresu	-11 827 376,09	-15 626 974,44	-8 396 268,15	-10 468 368,41
6. Wynik netto	-1 650 373,65	-2 108 996,48	-5 081 481,59	-7 267 602,50
a) zysk netto	0,00	0,00	0,00	0,00
b) strata netto	-1 650 373,65	-2 108 996,48	-5 081 481,59	-7 267 602,50
c) odpisy z zysku	0,00	0,00	0,00	0,00
II. Kapitał (fundusz) własny na koniec okresu (BZ)	7 012 175,26	-2 485 095,10	7 012 175,26	-2 485 095,09
III. Kapitał (fundusz) własny po uwzględnieniu proponowanego podziału zysku (pokrycia straty)	7 012 175,26	-2 485 095,10	7 012 175,26	-2 485 095,09

* Dane bilansowe na dzień 31.12.2023 r. oraz wynikowe za okres 1.01.2023 r. - 31.12.2023 r. uwzględniają zmiany odnotowane po dniu publikacji raportu kwartalnego za I kwartał 2024 r. i są zgodne ze skonsolidowanym sprawozdaniem finansowym sporządzonym za rok obrotowy kończący się 31 grudnia 2023 roku zbadanym przez biegłego rewidenta i zatwierdzonym przez Walne Zgromadzenie Akcjonariuszy Spółki SDS Optic S.A. w dniu 28 czerwca 2024 r.

V. Kwartalne skrócone jednostkowe sprawozdanie finansowe

Bilans AKTYWA (kwoty w PLN)

SDS Optic S.A.

Głęboka 39, 20-612 Lublin, Polska

Tel. +48 81 501 94 63, e-mail: ir@sdsoptic.com

NIP PL7123279546, KRS 0000786821, REGON 061574802

inPROBE[®]
 Smart Cancer Diagnostics

Skonsolidowany raport kwartalny Grupy Kapitałowej SDS Optic
 za okres od 1 lipca 2024 r. do 30 września 2024 r.

Wyszczególnienie, kwoty w PLN	30.09.2023	31.12.2023*	30.09.2024
A. Aktywa trwałe	3 062 578,46	3 045 102,70	4 147 645,66
I. Wartości niematerialne i prawne	4 196,50	3 967,60	3 280,90
II. Rzeczowe aktywa trwałe	2 806 570,61	2 783 413,93	2 671 577,31
1. Środki trwałe	2 806 570,61	2 730 513,93	2 671 577,31
a) grunty (w tym prawo użytk. wieczystego gruntu)	0,00	0,00	0,00
b) budynki, lokale i obiekty inżynierii lądowej i wodnej	0,00	0,00	0,00
c) urządzenia techniczne i maszyny	80 385,43	88 064,09	77 672,96
d) środki transportu	0,00	0,00	0,00
e) inne środki trwałe	2 726 185,18	2 642 449,84	2 593 904,35
2. Środki trwałe w budowie	0,00	0,00	0,00
3. Zaliczki na środki trwałe w budowie	0,00	52 900,00	0,00
III. Należności długoterminowe	27 361,22	27 361,22	60 880,80
IV. Inwestycje długoterminowe	214 450,00	214 450,00	1 402 290,00
V. Długoterminowe rozliczenia międzyokresowe	10 000,13	15 909,95	9 616,65
1. Aktywa z tytułu odroczonego podatku dochodowego	10 000,13	15 909,95	9 616,65
2. Inne rozliczenia międzyokresowe	0,00	0,00	0,00
B. Aktywa obrotowe	4 808 356,05	2 207 085,49	8 057 203,35
I. Zapasy	7 000,00	7 000,00	33 172,70
1. Materiały	0,00	0,00	0,00
2. Półprodukty i produkty w toku	0,00	0,00	0,00
3. Produkty gotowe	0,00	0,00	0,00
4. Towary	0,00	0,00	0,00
5. Zaliczki na dostawy	7 000,00	7 000,00	33 172,70
II. Należności krótkoterminowe	260 117,53	180 735,01	314 688,86
1. Należności od jednostek powiązanych	0,00	0,00	0,00
a) z tytułu dostaw i usług, o okresie spłaty	0,00	0,00	0,00
- do 12 miesięcy	0,00	0,00	0,00
- powyżej 12 miesięcy	0,00	0,00	0,00
b) inne	0,00	0,00	0,00
2. Należności od pozostałych jednostek, w których jednostka posiada zaangażowanie w kapitale	0,00	0,00	0,00
3. Należności od pozostałych jednostek	260 117,53	180 735,01	314 688,86
a) z tytułu dostaw i usług, o okresie spłaty	47 901,74	0,00	0,00
- do 12 miesięcy	47 901,74	0,00	0,00
- powyżej 12 miesięcy	0,00	0,00	0,00
b) z tytułu podatków, dotacji, ceł, ubezpieczeń społecznych i zdrowotnych oraz innych świadczeń	204 592,99	173 184,40	306 086,93
c) inne	7 622,80	7 550,61	8 601,93
d) dochodzone na drodze sądowej	0,00	0,00	0,00
III. Inwestycje krótkoterminowe	4 541 238,52	2 019 350,48	7 709 341,79
1. Krótkoterminowe aktywa finansowe, w tym:	1 331 770,93	2 019 350,48	7 709 341,79
a) w jednostkach powiązanych	500 000,00	479 127,11	0,00
b) w pozostałych jednostkach	500 000,00	518 147,62	440 319,35

Skonsolidowany raport kwartalny Grupy Kapitałowej SDS Optic
 za okres od 1 lipca 2024 r. do 30 września 2024 r.

c) środki pieniężne i inne aktywa pieniężne, w tym	331 770,93	1 022 075,75	7 269 022,44
- środki pieniężne w kasie i na rachunkach	331 770,93	1 022 075,75	7 269 022,44
2. Inne inwestycje krótkoterminowe	3 209 467,59	0,00	0,00
IV. Krótkoterminowe rozliczenia międzyokresowe	0,00	0,00	0,00
1. Z tytułu przychodów niefakturowanych	0,00	0,00	0,00
2. Inne rozliczenia międzyokresowe	0,00	0,00	0,00
C. Należne wpłaty na kapitał (fundusz) podstawowy	0,00	0,00	0,00
D. Udziały (akcje) własne	0,00	0,00	0,00
Aktywa razem	7 870 934,51	5 252 188,19	12 204 849,01

* Dane bilansowe na dzień 31.12.2023 r. oraz wynikowe za okres 1.01.2023 r. - 31.12.2023 r. uwzględniają zmiany odnotowane po dniu publikacji raportu kwartalnego za I kwartał 2024 r. i są zgodne z jednostkowym sprawozdaniem finansowym sporządzonym za rok obrotowy kończący się 31 grudnia 2023 roku zbadanym przez biegłego rewidenta i zatwierdzonym przez Walne Zgromadzenie Akcjonariuszy Spółki SDS Optic S.A. w dniu 28 czerwca 2024 r.

Bilans PASYWA (kwoty w PLN)

Wyszczególnienie, kwoty w PLN	30.09.2023	31.12.2023*	30.09.2024
A. Kapitał własny	7 184 610,93	4 553 290,26	-1 396 627,28
I. Kapitał podstawowy	5 877 550,00	5 877 550,00	5 933 250,00
II. Kapitał zapasowy, w tym:	14 612 375,00	14 612 375,00	9 317 625,82
- nadwyżka wartości sprzedaży (wartości emisyjnej) nad wartością nominalną udziałów (akcji)	14 612 375,00	14 612 375,00	9 317 625,82
III. Kapitał z aktualizacji wyceny, w tym:	0,00	0,00	0,00
- z tytułu aktualizacji wartości godziwej	0,00	0,00	0,00
IV. Pozostałe kapitały rezerwowe, w tym:	0,00	0,00	0,00
- z tytułu objęcia akcji pracowniczych	0,00	0,00	0,00
- na udziały (akcje) własne	0,00	0,00	0,00
V. Zysk (strata) z lat ubiegłych	-8 743 718,09	-8 743 718,09	-10 641 885,56
VI. Zysk (strata) netto	-4 561 595,98	-7 192 916,65	-6 005 617,54
VII. Odpisy z zysku netto w ciągu roku obrotowego (wielkość ujemna)	0,00	0,00	0,00
B. Zobowiązania i rezerwy na zobowiązania	686 323,58	698 897,93	13 601 476,29
I. Rezerwy na zobowiązania	39 817,55	115 557,75	45 632,16
1. Rezerwa z tytułu odroczonego podatku dochodowego	0,00	0,00	0,00
2. Rezerwa na świadczenia emerytalne i podobne	39 817,55	45 632,16	45 632,16
- długoterminowa	0,00	0,00	0,00
- krótkoterminowa	39 817,55	45 632,16	45 632,16
3. Pozostałe rezerwy	0,00	69 925,59	0,00
II. Zobowiązania długoterminowe	0,00	0,00	12 848 616,72
III. Zobowiązania krótkoterminowe	646 506,03	583 340,18	608 527,41
1. Wobec jednostek powiązanych	0,00	250,92	0,00
a) z tytułu dostaw i usług, o okresie wymagalności:	0,00	250,92	0,00
- do 12 miesięcy	0,00	250,92	0,00
- powyżej 12 miesięcy	0,00	0,00	0,00

Skonsolidowany raport kwartalny Grupy Kapitałowej SDS Optic
za okres od 1 lipca 2024 r. do 30 września 2024 r.

b) inne	0,00	0,00	0,00
2. Wobec pozostałych jednostek, w których jednostka posiada zaangażowanie w kapitale	0,00	0,00	0,00
3. Wobec jednostek pozostałych	646 506,03	583 089,26	608 527,41
a) kredyty i pożyczki	0,00	0,00	0,00
b) z tytułu emisji dłużnych papierów wartościowych	0,00	0,00	0,00
c) inne zobowiązania finansowe	0,00	0,00	0,00
d) z tytułu dostaw i usług, o okresie wymagalności:	439 681,05	350 098,99	309 524,51
- do 12 miesięcy	439 681,05	350 098,99	309 524,51
- powyżej 12 miesięcy	0,00	0,00	0,00
e) zaliczki otrzymane na dostawy	0,00	0,00	0,00
f) zobowiązania wekslowe	0,00	0,00	0,00
g) z tytułu podatków, ceł, ubezpieczeń i innych	71 367,14	95 876,50	130 115,29
h) z tytułu wynagrodzeń	129 208,66	132 919,91	164 740,22
i) inne	6 249,18	4 193,86	4 147,39
IV. Rozliczenia międzyokresowe	0,00	0,00	98 700,00
1. Ujemna wartość firmy	0,00	0,00	0,00
2. Inne rozliczenia międzyokresowe	0,00	0,00	98 700,00
- długoterminowa	0,00	0,00	98 700,00
- krótkoterminowa	0,00	0,00	0,00
Pasywa razem	7 870 934,51	5 252 188,19	12 204 849,01

* Dane bilansowe na dzień 31.12.2023 r. oraz wynikowe za okres 1.01.2023 r. - 31.12.2023 r. uwzględniają zmiany odnotowane po dniu publikacji raportu kwartalnego za I kwartał 2024 r. i są zgodne z jednostkowym sprawozdaniem finansowym sporządzonym za rok obrotowy kończący się 31 grudnia 2023 roku zbadanym przez biegłego rewidenta i zatwierdzonym przez Walne Zgromadzenie Akcjonariuszy Spółki SDS Optic S.A. w dniu 28 czerwca 2024 r.

Rachunek Zysków i Strat (kwoty w PLN)

Wyszczególnienie, kwoty w PLN	01.07.2023- 30.09.2023	01.07.2024- 30.09.2024	01.01.2023- 30.09.2023	01.01.2024- 30.09.2024
I. Przychody netto ze sprzedaży produktów, towarów i materiałów, w tym:	0,00	0,00	27 182,39	0,00
- w tym od jednostek powiązanych	0,00	0,00	24 582,39	0,00
1. Przychody netto ze sprzedaży produktów	0,00	0,00	21 000,00	0,00
2. Zmiana stanu produktów (zwiększenie-wartość dodatnia, zmniejszenie-wartość ujemna)	0,00	0,00	0,00	0,00
3. Przychody netto ze sprzedaży towarów i materiałów	0,00	0,00	6 182,39	0,00
II. Koszty działalności operacyjnej:	1 742 249,26	1 502 888,62	5 279 630,20	5 537 613,72
1. Amortyzacja	153 240,48	166 525,68	413 731,62	494 190,18
2. Zużycie materiałów i energii	50 209,87	84 113,14	225 196,38	307 087,47
3. Usługi obce	814 379,58	486 209,57	2 408 214,05	2 042 418,52
4. Podatki i opłaty	26 227,99	12 248,58	59 261,18	62 445,90
- podatek akcyzowy	0,00	0,00	0,00	0,00
5. Wynagrodzenia	468 351,67	608 619,20	1 499 340,56	1 829 845,10

Skonsolidowany raport kwartalny Grupy Kapitałowej SDS Optic
 za okres od 1 lipca 2024 r. do 30 września 2024 r.

6. Ubezpieczenia społeczne i inne świadczenia	46 523,94	80 094,27	191 367,55	298 850,60
7. Pozostała koszty rodzajowe	183 315,73	65 078,18	482 518,86	502 775,95
8. Wartość sprzedanych towarów i materiałów	0,00	0,00	0,00	0,00
III. Zysk (strata) ze sprzedaży (I-II)	-1 742 249,26	-1 502 888,62	-5 252 447,81	-5 537 613,72
IV. Pozostałe przychody operacyjne	101 573,18	4 291,20	361 017,35	16 978,75
1. Zysk ze zbycia niefinansowych aktywów trwałych	0,00	0,00	0,00	0,00
2. Dotacje	0,00	0,00	26 760,00	0,00
3. Inne przychody operacyjne	101 573,18	4 291,20	334 257,35	16 978,75
V. Pozostałe koszty operacyjne	2,07	6,95	2,66	1 088,68
1. Strata ze zbycia niefinansowych aktywów trwałych	0,00	0,00	0,00	0,00
2. Aktualizacja wartości aktywów niefinansowych	0,00	0,00	0,00	0,00
3. Inne koszty operacyjne	2,07	6,95	2,66	1 088,68
VI. Zysk (strata) z działalności operacyjnej (III+IV-V)	-1 640 678,15	-1 498 604,37	-4 891 433,12	-5 521 723,65
VII. Przychody finansowe	36 898,01	40 972,30	112 757,82	69 073,94
1. Dywidendy i udziały w zyskach	0,00	0,00	0,00	0,00
2. Odsetki	36 898,01	20 099,41	112 757,82	48 201,05
3. Zysk z tytułu rozchodów aktywów finansowych	0,00	0,00	0,00	0,00
4. Aktualizacja wartości aktywów finansowych	0,00	20 872,89	0,00	20 872,89
5. Inne	0,00	0,00	0,00	0,00
VIII. Koszty finansowe	4 451,48	195 080,71	32 375,75	546 674,53
1. Odsetki	0,00	219 084,12	189,46	487 514,76
2. Strata z tytułu rozchodu aktywów finansowych	0,00	0,00	0,00	0,00
3. Aktualizacja wartości inwestycji	0,00	0,00	0,00	0,00
4. Inne	4 451,48	-24 003,41	32 186,29	59 159,77
IX. Zysk (strata) brutto (VI+VII-VIII)	-1 608 231,62	-1 652 712,78	-4 811 051,05	-5 999 324,24
XII. Podatek dochodowy	-249 455,07	0,00	-249 455,07	6 293,30
a) część bieżąca	0,00	0,00	0,00	0,00
b) część odroczone	-249 455,07	0,00	-249 455,07	6 293,30
XIII. Pozostałe obowiązkowe zmniejszenia zysku (zwiększenia straty)	0,00	0,00	0,00	0,00
XIV. Zysk (strata) netto (XI-XII-XIII)	-1 358 776,55	-1 652 712,78	-4 561 595,98	-6 005 617,54

Rachunek przepływów pieniężnych (kwoty w PLN)

Wyszczególnienie, kwoty w PLN	01.07.2023-30.09.2023	01.07.2024-30.09.2024	01.01.2023-30.09.2023	01.01.2024-30.09.2024*
A. Przepływy środków pieniężnych z działalności operacyjnej				
I. Zysk (strata) netto	-1 358 776,55	-1 652 712,78	-4 561 595,98	-6 005 617,54
II. Korekty	-184 358,04	376 203,57	188 040,24	688 755,27
1. Amortyzacja	153 240,48	166 525,68	413 731,62	494 190,18
2. Zyski (straty) z tytułu różnic kursowych	-22,00	-13 494,84	14 692,48	-12 657,43
3. Odsetki i udziały w zyskach (dywidendy)	-36 898,01	198 984,71	-112 568,36	439 313,71
4. Zysk (strata) z działalności inwestycyjnej	0,00	0,00	0,00	0,00
5. Zmiana stanu rezerw	-283 969,68	0,00	-283 969,68	-69 925,59

Skonsolidowany raport kwartalny Grupy Kapitałowej SDS Optic
 za okres od 1 lipca 2024 r. do 30 września 2024 r.

6. Zmiana stanu zapasów	10 368,00	-9 904,85	53 726,54	-26 172,70
7. Zmiana stanu należności	21 501,57	74 111,74	378 774,56	-167 473,43
8. Zmiana stanu zobowiązań krótkoterminowych, z wyjątkiem pożyczek i kredytów	-51 428,23	-40 018,87	-279 196,75	25 187,23
9. Zmiana stanu rozliczeń międzyokresowych	2 849,83	0,00	2 806 237,56	104 993,30
10. Inne korekty	0,00	0,00	-2 803 387,73	-98 700,00
III. Przepływy pieniężne netto z działalności operacyjnej (I±II)	-1 543 134,59	-1 276 509,21	-4 373 555,74	-5 316 862,27
B. Przepływy środków pieniężnych z działalności inwestycyjnej				
I. Wpływy	1 940 188,24	320 543,18	2 016 048,05	625 377,34
1. Zbycie wartości niematerialnych i prawnych oraz rzeczowych aktywów trwałych	0,00	0,00	0,00	0,00
2. Zbycie inwestycji w nieruchomości oraz wartości niematerialne i prawne	0,00	0,00	0,00	0,00
3. Z aktywów finansowych	36 898,01	320 543,18	112 757,82	625 377,34
4. Inne wpływy inwestycyjne	1 903 290,23	0,00	1 903 290,23	0,00
II. Wydatki	1 444 483,90	610 554,53	6 576 209,69	1 621 913,53
1. Nabycie wartości niematerialnych i prawnych oraz rzeczowych aktywów trwałych	193 135,89	210 554,53	249 001,87	434 073,53
2. Inwestycje w nieruchomości oraz wartości niematerialne i prawne	0,00	0,00	0,00	0,00
3. Na aktywa finansowe	1 214 450,00	400 000,00	1 214 450,00	1 187 840,00
4. Inne wydatki inwestycyjne	36 898,01	0,00	5 112 757,82	0,00
III. Przepływy pieniężne netto z działalności inwestycyjnej (I-II)	495 704,34	-290 011,35	-4 560 161,64	-996 536,19
C. Przepływy środków pieniężnych z działalności finansowej				
I. Wpływy	46 700,00	0,00	8 841 437,73	13 086 200,00
1. Wpływy netto z wydania udziałów (emisji akcji) i innych instrumentów kapitałowych oraz dopłat do kapitału	46 700,00	0,00	5 688 050,00	55 700,00
2. Kredyty i pożyczki	0,00	0,00	350 000,00	12 931 800,00
3. Emisja dłużnych papierów wartościowych	0,00	0,00	0,00	0,00
4. Inne wpływy finansowe	0,00	0,00	2 803 387,73	98 700,00
II. Wydatki	0,00	59 510,93	350 189,46	525 854,85
1. Nabycie udziałów (akcji) własnych	0,00	0,00	0,00	0,00
2. Dywidendy i inne wypłaty na rzecz właścicieli	0,00	0,00	0,00	0,00
3. Inne niż wypłaty na rzecz właścicieli, wydatki z tytułu podziału zysku	0,00	0,00	0,00	0,00
4. Spłata kredytów i pożyczek	0,00	0,00	350 000,00	465 080,00
5. Wykup dłużnych papierów wartościowych	0,00	0,00	0,00	0,00
6. Z tytułu innych zobowiązań finansowych	0,00	0,00	0,00	0,00
7. Płatności zobowiązań z tytułu umów leasingu finansowego	0,00	0,00	0,00	0,00
8. Odsetki	0,00	1 203,08	189,46	2 467,00
9. Inne wydatki finansowe	0,00	58 307,85	0,00	58 307,85
III. Przepływy pieniężne netto z działalności finansowej (I-II)	46 700,00	-59 510,93	8 491 248,27	12 560 345,15
D. Przepływy pieniężne netto, razem (A.III±B.III±C.III)	-1 000 730,25	-1 626 031,49	-442 469,11	6 246 946,69

Skonsolidowany raport kwartalny Grupy Kapitałowej SDS Optic
za okres od 1 lipca 2024 r. do 30 września 2024 r.

E. Bilansowa zmiana stanu środków pieniężnych	-1 000 730,25	-1 626 031,49	-442 469,11	6 246 946,69
F. Środki pieniężne na początek okresu	1 332 501,18	8 895 053,93	774 240,04	1 022 075,75
G. Środki pieniężne na koniec okresu (F±D), w tym:	331 770,93	7 269 022,44	331 770,93	7 269 022,44
- o ograniczonej możliwości dysponowania	0,00	0,00	0,00	0,00

* Dane bilansowe na dzień 31.12.2023 r. oraz wynikowe za okres 1.01.2023 r. - 31.12.2023 r. uwzględniają zmiany odnotowane po dniu publikacji raportu kwartalnego za I kwartał 2024 r. i są zgodne z jednostkowym sprawozdaniem finansowym sporządzonym za rok obrotowy kończący się 31 grudnia 2023 roku zbadanym przez biegłego rewidenta i zatwierdzonym przez Walne Zgromadzenie Akcjonariuszy Spółki SDS Optic S.A. w dniu 28 czerwca 2024 r.

Zestawienie zmian w kapitale własnym (kwoty w PLN)

Wyszczególnienie	01.07.2023- 30.09.2023	01.07.2024- 30.09.2024	01.01.2023- 30.09.2023	01.01.2024- 30.09.2024*
I. Kapitał (fundusz) własny na początek okresu (BO)	8 496 687,48	256 085,50	6 058 156,91	4 553 290,26
- zmiany przyjętych zasad (polityki) rachunkowości	0,00	0,00	0,00	0,00
- korekty błędów	0,00	0,00	0,00	0,00
Ia. Kapitał (fundusz) własny na początek okresu (BO), po korektach	8 496 687,48	256 085,50	6 058 156,91	4 553 290,26
1. Kapitał (fundusz) podstawowy na początek okresu	5 830 850,00	5 877 550,00	5 326 250,00	5 877 550,00
1.1. Zmiany kapitału (funduszu) podstawowego	46 700,00	55 700,00	551 300,00	55 700,00
a) zwiększenie (z tytułu)	46 700,00	55 700,00	551 300,00	55 700,00
- wydania udziałów (emisji akcji)	46 700,00	55 700,00	551 300,00	55 700,00
- pozostałe	0,00	0,00	0,00	0,00
1.2. Kapitał (fundusz) podstawowy na koniec okresu	5 877 550,00	5 933 250,00	5 877 550,00	5 933 250,00
2. Kapitał (fundusz) zapasowy na początek okresu	14 612 375,00	9 317 625,82	9 475 625,00	14 612 375,00
2.1. Zmiany kapitału (funduszu) zapasowego	0,00	0,00	5 136 750,00	-5 294 749,18
a) zwiększenie (z tytułu)	0,00	0,00	5 136 750,00	0,00
- nadwyżka ceny nabycia udziałów ponad ich wartość nominalną	0,00	0,00	5 136 750,00	0,00
- podziału zysku (ustawowo)	0,00	0,00	0,00	0,00
- podziału zysku (ponad wymaganą ustawowo minimalną wartość)	0,00	0,00	0,00	0,00
- pozostałe	0,00	0,00	0,00	0,00
b) zmniejszenie (z tytułu)	0,00	0,00	0,00	5 294 749,18
- pokrycia straty	0,00	0,00	0,00	5 294 749,18
- rozliczenia kosztów emisji	0,00	0,00	0,00	0,00
2.2. Stan kapitału (funduszu) zapasowego na koniec okresu	14 612 375,00	9 317 625,82	14 612 375,00	9 317 625,82
3. Kapitał (fundusz) z aktualizacji wyceny na początek okresu - zmiany przyjętych zasad (polityki) rachunkowości	0,00	0,00	0,00	0,00
3.1. Zmiany kapitału (funduszu) z aktualizacji wyceny	0,00	0,00	0,00	0,00

Skonsolidowany raport kwartalny Grupy Kapitałowej SDS Optic
 za okres od 1 lipca 2024 r. do 30 września 2024 r.

3.2. Kapitał (fundusz) z aktualizacji wyceny na koniec okresu	0,00	0,00	0,00	0,00
4. Pozostałe kapitały (fundusze) rezerwowe na początek okresu	0,00	55 700,00	0,00	0,00
4.1. Zmiany pozostałych kapitałów (funduszy) rezerwowych	0,00	-55 700,00	0,00	0,00
a) zwiększenie (z tytułu)	46 700,00	0,00	101 300,00	55 700,00
- wpłat z tytułu objęcia akcji pracowniczych	46 700,00	0,00	101 300,00	55 700,00
- z kapitału zapasowego	0,00	0,00	0,00	0,00
b) zmniejszenie (z tytułu)	46 700,00	55 700,00	101 300,00	55 700,00
-przeniesienie na kapitał podstawowy	46 700,00	55 700,00	101 300,00	55 700,00
4.2. Pozostałe kapitały (fundusze) rezerwowe na koniec okresu	0,00	0,00	0,00	0,00
5. Zysk (strata) z lat ubiegłych na początek okresu	-8 743 718,09	-10 641 885,56	-4 914 546,61	-8 743 718,09
5.4. Strata z lat ubiegłych na początek okresu	-8 743 718,09	-10 641 885,56	-4 914 546,61	-8 743 718,09
- zmiany przyjętych zasad (polityki) rachunkowości	0,00	0,00	0,00	0,00
- korekty błędów	0,00	0,00	0,00	0,00
5.5. Strata z lat ubiegłych na początek okresu, po korektach	-8 743 718,09	-10 641 885,56	-4 914 546,61	-8 743 718,09
a) zwiększenie (z tytułu)	-3 202 819,43	-4 352 904,76	-3 829 171,48	-7 192 916,65
- przeniesienia straty z lat ubiegłych do pokrycia	-3 202 819,43	-4 352 904,76	-3 829 171,48	-7 192 916,65
-niepodzielony wynik roku ubiegłego	0,00	0,00	0,00	0,00
b) zmniejszenie (z tytułu)	0,00	0,00	0,00	5 294 749,18
-niepodzielony wynik roku ubiegłego	0,00	0,00	0,00	5 294 749,18
5.6. Strata z lat ubiegłych na koniec okresu	-11 946 537,52	-14 994 790,32	-8 743 718,09	-10 641 885,56
5.7. Zysk (strata) z lat ubiegłych na koniec okresu	-11 946 537,52	-14 994 790,32	-8 743 718,09	-10 641 885,56
6. Wynik netto	-1 358 776,55	-1 652 712,78	-4 561 595,98	-6 005 617,54
a) zysk netto	0,00	0,00	0,00	0,00
b) strata netto	-1 358 776,55	-1 652 712,78	-4 561 595,98	-6 005 617,54
c) odpisy z zysku	0,00	0,00	0,00	0,00
II. Kapitał (fundusz) własny na koniec okresu (BZ)	7 184 610,93	-1 396 627,28	7 184 610,93	-1 396 627,28
III. Kapitał (fundusz) własny po uwzględnieniu proponowanego podziału zysku (pokrycia straty)	7 184 610,93	-1 396 627,28	7 184 610,93	-1 396 627,28

* Dane bilansowe na dzień 31.12.2023 r. oraz wynikowe za okres 1.01.2023 r. - 31.12.2023 r. uwzględniają zmiany odnotowane po dniu publikacji raportu kwartalnego za I kwartał 2024 r. i są zgodne z jednostkowym sprawozdaniem finansowym sporządzonym za rok obrotowy kończący się 31 grudnia 2023 roku zbadanym przez biegłego rewidenta i zatwierdzonym przez Walne Zgromadzenie Akcjonariuszy Spółki SDS Optic S.A. w dniu 28 czerwca 2024 r.

VI. Komentarz Emitenta na temat okoliczności i zdarzeń istotnie wpływających na działalność Emitenta oraz Grupy Kapitałowej, sytuację finansową i wyniki osiągnięte w danym kwartale

Analiza wyników finansowych skróconego jednostkowego sprawozdania Emitenta za III kwartał 2024 r.

W III kwartale 2024 r. Spółka nie wygenerowała przychodów ze sprzedaży produktów, towarów i materiałów.

W III kwartale 2024 r. Spółka poniosła stratę netto w kwocie 1.652,71 tys. PLN. Strata netto była bezpośrednio związana z ponoszeniem istotnych kosztów operacyjnych z zakresu prac badawczo-rozwojowych, przy jednoczesnym braku statych, powtarzalnych i znaczących przychodów z działalności komercyjnej. W III kwartale 2024 r. największą pozycją kosztów działalności operacyjnej były wynagrodzenia w kwocie 608,62 tys. PLN oraz usługi obce w kwocie 486,21 tys. PLN, a stanowiły one odpowiednio 40,5% oraz 32,4% kosztów operacyjnych okresu.

W III kwartale 2024 r. Spółka wygenerowała przychody w pozostałej działalności operacyjnej w kwocie 4,29 tys. PLN głównie tytułem refundacji nakładów na adaptację pomieszczeń Clean Room.

W III kwartale 2024 r. Spółka uzyskała przychody finansowe w kwocie 40,97 tys. PLN głównie tyt. odsetek od udzielonych pożyczek, z czego 20,87 tys. PLN dotyczyła odsetek od pożyczek uprzednio objętych odpisem aktualizującym. W kosztach finansowych okresu zawarto rezerwę na koszt odsetek w kwocie 219,07 tys. PLN dotyczący finansowania z Europejskiego Banku Inwestycyjnego („EBI”) wycenionego wg skorygowanej ceny nabycia.

Na dzień 30 września 2024 r. suma bilansowa Spółki wyniosła 12,20 mln PLN i zmniejszyła się o 1,58 mln PLN względem 30 czerwca 2024 r. Na ten spadek największy wpływ miało zmniejszenie się o 1,63 mln PLN stanu środków pieniężnych Spółki. Stan środków pieniężnych wyniósł na koniec okresu sprawozdawczego 7,27 mln PLN i zmniejszył się w porównaniu ze stanem na 30 czerwca 2024 r., co głównie było wynikiem poniesienia istotnych wydatków w działalności operacyjnej przy ujemnych przepływach na działalności inwestycyjnej oraz finansowej.

Wykazana w bilansie w inwestycjach długoterminowych kwota 1,40 mln PLN odpowiada wartości na dzień bilansowy udziałów SDS Optic SA w spółkach zależnych SDS Optic Inc (1,00 mln PLN) oraz Fibiomed Sp z o.o. (0,40 mln PLN).

Na koniec III kwartału 2024 r. kapitały własne Spółki wyniosły (-) 1,40 mln PLN wobec (+) 0,26 mln PLN według stanu na dzień 30 czerwca 2024 roku. Zmniejszenie się udziału kapitału własnego wynika z poniesienia straty netto przy braku zmian w sposobie finansowania działalności Spółki oraz ze specyfiki finansowania pozyskanego z EBI. Na dzień 30 czerwca 2024 r. zobowiązanie z tytułu finansowania pozyskanego z EBI zostało wycenione w skorygowanym koszcie nabycia na kwotę 12,85 mln PLN.

W pasywach bilansu ujawniono również długoterminowe rozliczenia międzyokresowe w kwocie 98,70 tys. PLN dotyczące otrzymanej części dotacji w ramach projektu infrastrukturalnego realizowanego przez Spółkę poprzez umowę z Lubelską Agencją Wspierania Przedsiębiorczości.

Analiza wyników finansowych skróconego skonsolidowanego sprawozdania Emitenta za III kwartał 2024 r.

W III kwartale 2024 r. Grupa Kapitałowa odnotowała przychody netto ze sprzedaży towarów i materiałów na kwotę 0,15 tys. PLN.

W III kwartale 2024 r. Grupa Kapitałowa poniosła stratę netto w kwocie 2,11 mln PLN. Strata netto była bezpośrednio związana z ponoszeniem istotnych kosztów operacyjnych z zakresu prac badawczo-rozwojowym, przy jednoczesnym braku statych, powtarzalnych i znaczących przychodów z działalności komercyjnej. W III kwartale 2024 r. największymi pozycjami kosztów działalności operacyjnej były wynagrodzenia w kwocie 839,35 tys. PLN oraz usługi obce w kwocie 650,70 tys. PLN, które łącznie stanowiły 74,7 % kosztów operacyjnych okresu. W III kwartale 2024 r. Grupa Kapitałowa wygenerowała pozostałe przychody operacyjne w kwocie 4,61 tys. PLN głównie z tyt. refundacji poniesionych kosztów adaptacji Clean Room w jednostce dominującej. W działalności finansowej Grupy w kosztach finansowych okresu zawarto koszt odsetek w kwocie 219,07 tys. PLN dotyczący finansowania z Europejskiego Banku Inwestycyjnego wycenionego wg skorygowanej ceny nabycia.

Na dzień 30 września 2024 r. suma bilansowa Grupy Kapitałowej wyniosła 11,21 mln PLN. Stan środków pieniężnych w Grupie Kapitałowej wyniósł na dzień sprawozdawczy 7,38 mln PLN, co stanowiło 65,8% wartości sumy bilansowej. Środki pochodzą głównie z otrzymanej od Europejskiego Banku Inwestycyjnego pierwszej transzy finansowania. Na koniec III kwartału 2024 r. kapitały własne Grupy Kapitałowej wyniosły (-) 2,49 mln PLN wobec zobowiązań wraz z rezerwami w kwocie 13,70 mln PLN. Znaczący udział w finansowaniu działalności stanowią zobowiązania długoterminowe z tytułu finansowania pozyskanego od Europejskiego Banku Inwestycyjnego - zostały one wycenione w skorygowanym koszcie nabycia na kwotę 12,85 mln PLN według stanu na 30 września 2024 roku. Stanowią one 114,60 % sumy bilansowej Grupy.

Z uwagi na fakt, że skonsolidowany bilans Grupy Kapitałowej sporządzony przez Zarząd za II kwartał 2024 roku wykazał skumulowaną stratę Spółki, przewyższającą sumę kapitałów zapasowego i rezerwowych oraz jedną trzecią kapitału zakładowego Spółki, Zarząd Spółki zwołał Nadzwyczajne Walne Zgromadzenie, które w dniu 29 października 2024 roku podjęło uchwałę w sprawie dalszego istnienia Spółki ([raport EBI 27/2024](#) z 29.10.2024 r.).

[Komentarz Emitenta na temat istotnych zdarzeń operacyjnych w III kwartale 2024 r.](#)

Emisja i przydział warrantów serii C na rzecz Europejskiego Banku Inwestycyjnego

W dniu 3 września 2024 r. odbyło się Nadzwyczajne Walne Zgromadzenie Akcjonariuszy, które postanowiło wyemitować na rzecz Europejskiego Banku Inwestycyjnego („EBI”) 48.374 (czterdzieści osiem tysięcy trzysta siedemdziesiąt cztery) imiennych warrantów subskrypcyjnych serii C, z których każdy uprawniać będzie do objęcia 1 (jednej) akcji zwykłej na okaziciela serii H Spółki o wartości nominalnej 1,00 zł (jeden złoty) każda akcja ([raport EBI nr 23/2024](#) wraz z uzupełnieniem z dnia 4 września 2024 r.).

W dniu 6 września 2024 r. Emitent otrzymał postanowienie wydane przez referendarza sądowego Sądu Rejonowego Lublin – Wschód w Lublinie z siedzibą w Świdniku, VI Wydział Gospodarczy Krajowego Rejestru Sądowego („Sąd Rejonowy”) z dnia 6 września 2024 roku w sprawie dokonania wpisu zmian statutu Emitenta wynikających z uchwał nr 04/2024 oraz 05/2024 podjętych podczas obrad Nadzwyczajnego Walnego Zgromadzenia Spółki w dniu 3 września 2024 r. ([raport EBI nr 24/2024](#)).

Zgodnie z oświadczeniem Krajowego Depozytu Papierów Wartościowych S.A. („KDPW”) z dnia 7 października 2024 roku, w dniu 9 października 2024 roku nastąpiła rejestracja w depozycie prowadzonym przez KDPW 48 374 imiennych warrantów subskrypcyjnych serii C uprawniających EBI do objęcia akcji serii H, a tym samym przedmiotowe warrantory zostały skutecznie wyemitowane ([raport EBI nr 26/2024](#)).

W związku z powyższym, w dniu 4 października 2024 r., Zarząd Spółki podjął uchwałę w sprawie przydzielenia imiennych warrantów subskrypcyjnych serii C na rzecz EBI. Na podstawie powyższej uchwały EBI przydzielono nieodpłatnie łącznie 48 374 (czterdzieści osiem tysięcy trzysta siedemdziesiąt cztery) imiennych warrantów subskrypcyjnych serii C, z których każdy uprawnia do objęcia 1 akcji zwykłej na okaziciela serii H Spółki za cenę emisyjną równą wartości nominalnej Akcji serii H, tj. 1,00 złoty za każdą akcję, czyli do objęcia łącznie 48 374 Akcji serii H o łącznej wartości nominalnej wynoszącej 48 374 zł ([raport ESPI nr 19/2024](#))

Podsumowanie prac i działań operacyjnych

W ciągu całego III kwartału, kończącego się 30 września 2024 r., najważniejszymi pracami było dostosowanie biochemiczne sondy na potrzeby odpowiedniej detekcji markera HER2 o statusie Low i UltraLow. Przeprowadzono kilkadziesiąt zaawansowanych eksperymentów, które pozwoliły wyłonić najbardziej optymalny komponent chemiczny pozwalający diagnozować pacjentów z grupy HER2 negatywnej, lecz o statusie Low i UltraLow. Nowy komponent chemiczny wymusza na Spółce obowiązek przeprowadzenia badań toksykologicznych w akredytowanym ośrodku, których wyniki wykażą konieczność lub jej brak na przeprowadzenie badań na zwierzętach.

Dodatkowo opublikowano wyniki pilotażowego badania dotyczącego określenia nowego potencjalnego zastosowania mikrosondy inPROBE[®] do detekcji biomarkera

HER2 w nowotworach żołądka przy użyciu techniki laparoskopowej laparoskopowej ([ESPI nr 20/2024](#) z dnia 8 października 2024 r.). Powyższe badanie jest o tyle istotne, iż Spółka potwierdziła metodę laparoskopowej metody diagnostycznej, polegającej na opłukiwaniu zmian nowotworowych w żołądku odpowiednim roztworem przy użyciu narzędzi laparoskopowych w taki sposób, iż sonda jest w stanie wykrywać marker HER2 w pobranych na zewnątrz organizmu popłuczynach.

Dodatkowo, Spółka pozyskała dofinansowanie projektu przez Lubelską Agencję Wspierania Przedsiębiorczości („LAWP”) na kwotę dofinansowania ok. 4mln zł w celu opracowania powłok o wysokich parametrach optycznych (antyrefleksyjność, antykondensacyjność), chemicznych (odporność na agresywne środowiska) i biobójczych (eliminacja mikroorganizmów), które mogą być wykorzystywane w kolejnych biosensorach, ale również w szeroko pojętym przemyśle optycznym w tym w specjalistycznych soczewkach wykorzystywanych m.in. w instrumentach medycznych ([ESPI 21/2024](#) z dnia 22 października 2024 r.). Umowę o dofinansowanie z LAWP podpisano skutecznie w dniu 5 listopada 2024 r. ([ESPI nr 24/2024](#)).

Kwalifikacja akcji SDS Optic do segmentu NC Alert

Na podstawie komunikatu Giełdy Papierów Wartościowych w Warszawie S.A. („GPW”) z dnia 26 września 2024 r. dokonana została przez GPW okresowa weryfikacja i kwalifikacja akcji do segmentów rynku NewConnect. W wyniku tej weryfikacji akcje Spółki SDS Optic zostały zakwalifikowane do tzw. segmentu NC Alert.

W związku z powyższą kwalifikacją Spółki do indeksu NC Alert, Emitent **informuje i podkreśla, że sytuacja finansowa SDS Optic S.A. odzwierciedla bieżący etap rozwoju Spółki oraz Grupy Kapitałowej i jest niezagrożona, w szczególności w kontekście posiadanego wsparcia Europejskiego Banku Inwestycyjnego (EBI)**. Spółka ma zabezpieczone środki finansowe na kontynuację wszystkich prowadzonych prac badawczo-rozwojowych przez kilka kolejnych kwartałów.

Ujemna wartość księgowa (wartość kapitałów własnych) stanowiąca podstawę zakwalifikowania Spółki do segmentu NC Alert dotyczyła wyłącznie wysokości kapitałów własnych w kwocie -323 076,48 zł wykazanych w skonsolidowanym bilansie zawartym w raporcie okresowym za II kwartał 2024 roku. Wartość kapitałów własnych wykazana w jednostkowym bilansie zawartym w raporcie okresowym za II kwartał 2024 roku wynosiła natomiast 256 085,50 zł. Na wartość pozycji kapitałów własnych wykazanych w skonsolidowanym bilansie wpływ miała m.in. specyfika prowadzonej od wielu lat działalności w zakresie realizacji prac badawczo-rozwojowych w ramach całej Grupy Kapitałowej SDS Optic, zmierzających do komercjalizacji opracowywanej technologii, a także księgowanie wycen i rezerw wynikających z umowy finansowania zawartej z Europejskim Bankiem Inwestycyjnym („EBI”, raport bieżący [ESPI nr 24/2023](#) z dnia 2 października 2023 roku). Zgodnie ze standardem wypracowanym wspólnie z doradcami Emitenta oraz biegłym rewidentem (Grant Thornton Polska P.S.A.) w zakresie rezerw odsetkowych

wykazano kwotę 271 640,40 zł („VIII. Koszty Finansowe, 1. Odsetki” w Skonsolidowanym Rachunku Zysków i Strat na dzień 30.06.2024 r.) wyliczając je przyjętym modelem wyceny w skorygowanym koszcie nabycia. Jest to pozycja istotna kwotowo, natomiast nie oznaczająca wypływu gotówki ze Spółki, co mogłoby potencjalnie budzić obawy Akcjonariuszy Spółki.

Jednocześnie Spółka podkreśla, że zgodnie z zawartą umową finansowania z EBI środki pozyskane z ww. umowy są w pełnej dyspozycji SDS Optic S.A. nie są wymagalne w okresie 5 lat od ich pozyskania (tj. do marca 2029 r.), a odsetki od tego finansowania są płatne w tzw. formule balonowej, tj. wraz z częścią kapitałową (najwcześniej w marcu 2029 r.), a zatem pomimo faktu, że mają one wpływ na bieżące wyniki finansowe Spółki, to nie ma obecnie, czy w najbliższej przyszłości, żadnego zagrożenia płynności finansowej Spółki w tym zakresie.

Mając na uwadze powyższe, Emitent zaznacza, iż EBI traktowane jest przez Spółkę oraz jej kluczowych akcjonariuszy jako finansowanie inwestycyjne, pozyskane w formule tzw. „venture debt”, niespełniające wymogów typowych dla finansowania dłużnego, tj. nie jest zabezpieczone w postaci weksli, hipotek, zastawów sądowych, cesji należności czy też przy użyciu innych instrumentów typowych dla pożyczek. Dodatkowym elementem pozyskanego finansowania są warranty subskrypcyjne (o podpisaniu umowy warrantowej informowano w raporcie bieżącym ESPI nr 26/2023 z dnia 6 grudnia 2023 roku), wyemitowane i w części objęte już przez EBI, które uprawniają EBI do objęcia akcji Spółki stanowiących łącznie do 8,5% kapitału zakładowego w zamian za udostępnienie do €10 mln finansowania. Taka konstrukcja pokazuje, iż należy to traktować jako kapitał inwestycyjny a nie dłużny. Niestety w polskim porządku ustawy o rachunkowości (tzw. Polskie Standardy Rachunkowości) nie ma możliwości wykazywania finansowania EBI jako kapitału inwestycyjnego, a tylko jako zobowiązania długoterminowe.

Zarząd SDS Optic S.A. zdaje sobie sprawę, iż finansowanie działalności z EBI jest dość nietypową konstrukcją finansowania spółki notowanej w ASO NewConnect wraz z wpływem tego rodzaju finansowania na dane prezentowane w sprawozdaniach finansowych.

Jednym z najbardziej wrażliwych dla Akcjonariuszy Mniejszościowych obszarem są nowe emisje akcji i oferty publiczne, które muszą być przeprowadzane przez spółki, takie jak SDS Optic S.A., aby móc kontynuować zaplanowane prace i zwiększać szanse na udany proces komercjalizacji. Takie procesy są częścią ekosystemu spółek technologicznych, ale prowadzą do dużych zmian na notowaniach oraz prowadzą często do dużego rozwodnienia kapitału zakładowego i akcjonariuszy. Z tego powodu jako jednej z niewielu spółek notowanych na polskiej giełdzie, po długim i pracochłonnym procesie, SDS Optic S.A. udało się pozyskać alternatywne finansowanie działalności z EBI, które buduje stabilność finansową, ale jest również alternatywą dla rozwadniania wkładu naszych akcjonariuszy. EBI podjęło decyzję o przejęciu części ryzyka finansowego w kluczowym dla nas momencie funkcjonowania Spółki, tj. w trakcie trwających walidacyjnych badań klinicznych.

Dzięki temu Emitent mógł przesunąć w czasie zaplanowaną wcześniej emisję nowych akcji, co jednocześnie wytworzyło ryzyko skutków księgowych i w konsekwencji ujemną wartość księgową wykazaną w skonsolidowanym sprawozdaniu finansowym na dzień 30 czerwca 2024 r.

Na ten moment Spółka przynajmniej do marca 2025 r. pozostanie w segmencie NC Alert. Z uwagi na obecną sytuację i datę oraz etap rozwoju Spółki (konieczność ponoszenia dalszych kosztów na prace badawczo rozwojowe) kolejna kwalifikacja również prawdopodobnie pozostawi Spółkę w segmencie alertów. Zarząd zapewnia wszystkich Akcjonariuszy Spółki i potencjalnych Inwestorów, że konsekwentnie badane są dostępne opcje i podejmowane działania, których celem będzie zmiana kwalifikacji Spółki w segmentach rynku NewConnect.

Zarząd Emitenta podkreśla jednocześnie, że zespół niezmiennie realizuje swoje codzienne prace i wspólnie dąży do osiągnięcia kolejnych kamieni milowych i celów strategicznych. Co więcej, gwarantuje, że to wydarzenie w żaden sposób nie wpływa na bieżącą działalność SDS Optic S.A.

W ostatnich miesiącach Spółka podejmuje prace zmierzające do przygotowania oraz przeprowadzenia procesu przeniesienia notowań akcji Spółki na rynek regulowany. W tym celu wykonane zostały niezbędne analizy, przeprowadzone rozmowy z naszymi doradcami (prawnymi i inwestycyjnymi). Stworzony został także plan działań, w ramach którego uwzględniono m.in. przejście na Międzynarodowe Standardy Rachunkowości (tzw. MSRy) z docelowym wejściem w proces prospektowy z Urzędem Komisji Nadzoru Finansowego.

Uchwalony w dniu 28 grudnia 2022 r. przez Nadzwyczajne Walne Zgromadzenie Akcjonariuszy kapitał docelowy daje Zarządowi Spółki dodatkowe narzędzie w zakresie emisji nowych akcji, pozwalając na elastyczne pozyskiwanie kapitału bez konieczności każdorazowego zwoływania Walnego Zgromadzenia Akcjonariuszy. Zarząd planuje skorzystanie z tego instrumentu w optymalnym dla Spółki i rynku momencie.

Spółka podpisała z Lubelską Agencją Wspierania Przedsiębiorczości dwie umowy o dofinansowanie prac B+R z zakresu fotoniki oraz zakupu urządzeń z zakresu optoelektronicznego (fotonicznego). Spółka planuje pozyskanie w najbliższym okresie z ww. umów ok. 6,5 mln zł dofinansowania, które zostanie wykazane w przychodach operacyjnych (dotacje), wpływając pozytywnie na wynik finansowy, przy jednoczesnym wprowadzeniu zakupionych urządzeń na stan środków trwałych, zwiększając również sumę aktywów trwałych.

Działania marketingowe, komunikacyjne i z zakresu relacji inwestorskich

SDS Optic S.A. w III kwartale 2024 r. konsekwentnie realizowała założenia strategii marketingowej Spółki. Emitent aktywnie wykorzystuje w tym celu własne kanały komunikacji oraz media zewnętrzne. O Spółce pisały największe wydawnictwa w

Polsce. Zespół marketingu, komunikacji i IR niezmiennie kontynuuje dialog z inwestorami, rynkiem i giełdą, podnosząc jakość swoich działań.

W III kwartale 2024 roku do najważniejszych zdarzeń zaliczyć można serię artykułów opublikowanych na łamach magazynu Evertiq, a także zaproszenie oraz udział w roli eksperta w wydarzeniu Evertiq Expo w Warszawie. W trakcie eventu zespół Spółki poza otrzymaniem własnego stoiska, miał możliwość zaprezentowania firmy i technologii w wykładzie na scenie głównej.

W minionych miesiącach przedstawiciele Spółki odbyli także szereg spotkań z Inwestorami, takich jak webinary czy konferencje. Za każdym razem, poza standardową prezentacją inwestorską, Emitent stwarza możliwość rozmowy z odbiorcami (W formie sesji Q&A i możliwości zadawania Spółce pytań drogą mailową), aby akcjonariusze mogli otrzymywać odpowiedzi na pytania na bieżąco.

Spółka w czasie rzeczywistym wykorzystuje w komunikacji systemy ESPI oraz EBI, gdzie publikuje raporty bieżące o istotnych wydarzeniach w życiu SDS Optic. Emitent wykorzystuje w komunikacji firmowe profile na Facebooku, LinkedIn, portalu X, a materiały wideo na platformie YouTube. Do komunikacji kamieni milowych i najważniejszych bieżących informacji Spółka wykorzystuje także newsletter mailingowy skierowany do inwestorów oraz dziennikarzy branżowych. Formularz zapisu na Newsletter Inwestorski znajduje się na stronie Emitenta przeznaczonej relacjom inwestorskim www.ir.sdsoptic.com. Informacje o Spółce są dostępne na stronie korporacyjnej pod adresem www.sdsoptic.pl.

Poniżej przedstawione zostały wybrane działania marketingowe, komunikacyjne i z zakresu relacji inwestorskich.

Raport podsumowujący udział Spółki w programie Medical Forge Leipzig

Medical Forge Leipzig to program akceleracyjny prowadzony przez firmę biosaxony, który wspiera startupy i innowacyjne firmy w szybszym wprowadzaniu produktów medycznych na niemiecki rynek. Indywidualnie dostosowany program trwa 12 miesięcy i skupia się na specyficznych potrzebach firm na wczesnym etapie rozwoju, które działają w obszarze technologii medycznych.

Emitent zakwalifikował się do grona edycji 2023, zyskując wsparcie o łącznej wartości 214 000 EUR

Skonsolidowany raport kwartalny Grupy Kapitałowej SDS Optic
za okres od 1 lipca 2024 r. do 30 września 2024 r.

Po 12 miesiącach wzmózonych prac Spółka z sukcesem zakończyła projekt. Dział relacji inwestorskich przygotował na koniec wakacji specjalny raport



podsumowujący czas trwania programu Medical Forge.

W związku z finalizacją projektu, Emitent promował raport we własnych kanałach komunikacji, takich jak profile firmowe w mediach społecznościowych oraz newsletter inwestorski.

Raport dostępny jest dla inwestorów na stronie [https://sdsoptic.pl/wp-content/uploads/2019/02/Raport SDS-OPTIC MEDICAL-FORGE-2023-2024-1.pdf](https://sdsoptic.pl/wp-content/uploads/2019/02/Raport_SDS-OPTIC_MEDICAL-FORGE-2023-2024-1.pdf)

Do dyspozycji internautów udostępniony także został materiał wideo z wypowiedziami przedstawicieli SDS Optic S.A. oraz biosaxony GmbH, organizatora i zarządzającego programem Medical Forge Leipzig 2023.

Wideo dostępne na stronie <https://youtu.be/3aqBhde8oAc>



Publikacja w raporcie *Top Disruptors in Healthcare*

SDS Optic po raz kolejny znalazło się w gronie najbardziej innowacyjnych firm w zestawieniu *Top Disruptors in Healthcare*.

Raport ten stanowi jedyny tak rozbudowany w Polsce przegląd start-upów medycznych, corocznie publikowany w języku polskim i angielskim z zasięgiem globalnym, dystrybuowany między innymi na konferencji *AI in Health*.

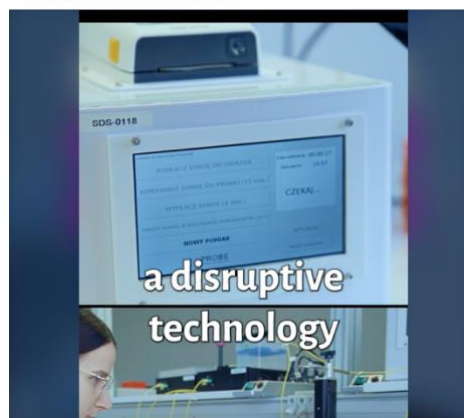
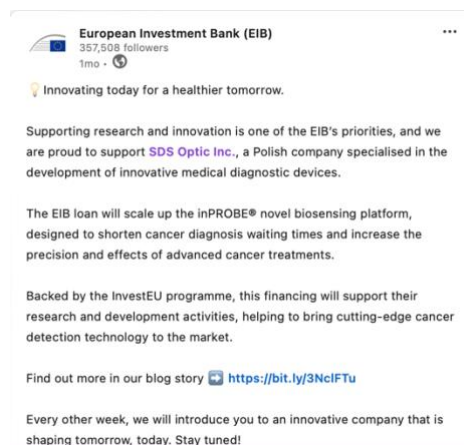
Skonsolidowany raport kwartalny Grupy Kapitałowej SDS Optic
za okres od 1 lipca 2024 r. do 30 września 2024 r.

Webinar inwestorski

25 września 2024 r. główni przedstawiciele Spółki przeprowadzili webinar inwestorski w którym zaprezentowali materiał, który pozwolił podsumować status prowadzonych przedsięwzięć dla wszystkich obecnych akcjonariuszy, ale także pozwolił poznać jej działalność nowym inwestorom.

W ramach spotkania Spółka odbyła także sesję pytań i odpowiedzi Q&A. Poza odpowiedziami na pytania zadawane w trakcie webinaru, uczestnicy mieli także możliwość przesyłania pytań na adres mailowy ir@sdsoptic.com jeszcze przed wydarzeniem. Spółka uwzględniła je już w ramach prezentacji.

Spotkanie inwestorskie ucieszyło się ogromnym zainteresowaniem osiągając łączną rekordową liczbę 4100 wyświetleń.



Promocja informacyjna Europejskiego Banku Inwestycyjnego

Europejski Bank Inwestycyjny (EBI) wspiera SDS Optic nie tylko finansowo. Pod koniec 2023 roku podpisana została umowa na finansowanie w formie venture debt w kwocie do 10 mln EUR. Emitent spełnił niezbędne warunki i na początku 2024 roku otrzymaliśmy pierwszą transzę 3 mln EUR. Spółka realizuje zaplanowane prace i regularnie raportuje poczynione postępy do instytucji. Europejski Bank Inwestycyjny konsekwentnie wspiera Spółkę, także w zakresie marketingu i promocji. W minionym kwartale EBI stworzyło i opublikowało w swoich kanałach social media wpis ze specjalnie przygotowanym materiałem wideo o SDS Optic, w którym przybliżyła profil działalności oraz prezentuje najważniejsze informacje o technologii inPROBE®.

Warto zaznaczyć, że SDS Optic S.A. to jedna z niewielu Spółek na polskim rynku, która otrzymała wsparcie EBI.

Skonsolidowany raport kwartalny Grupy Kapitałowej SDS Optic za okres od 1 lipca 2024 r. do 30 września 2024 r.

BREAST FEST 2024

Październik to miesiąc świadomości walki z rakiem piersi. Z tej okazji Emitent wspierał działania lokalnych grup, które zmagają się z tym problemem. Lekarzy, pacjentów oraz fundacji. Spółka w ramach ogólnopolskiej akcji Różowy Październik objęła patronatem wydarzenie BREAST FEST, które odbyło się 26 października w Lublinie.

Rak Piersi dotyka niemal 2 mln osób rocznie. W tym samym czasie choroba ta co roku zabiera niemal 700 000 pacjentek. SDS Optic S.A. w 2019 roku zapoczątkowała organizację tego wydarzenia. W 2024 roku wspieramy tę inicjatywę.

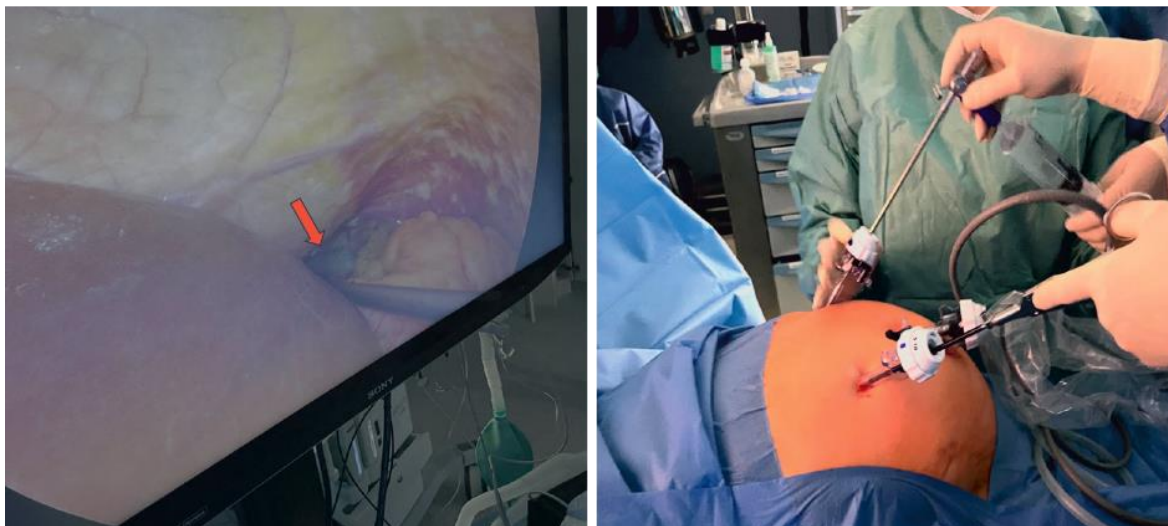


Konferencja inwestorska Książęca Street

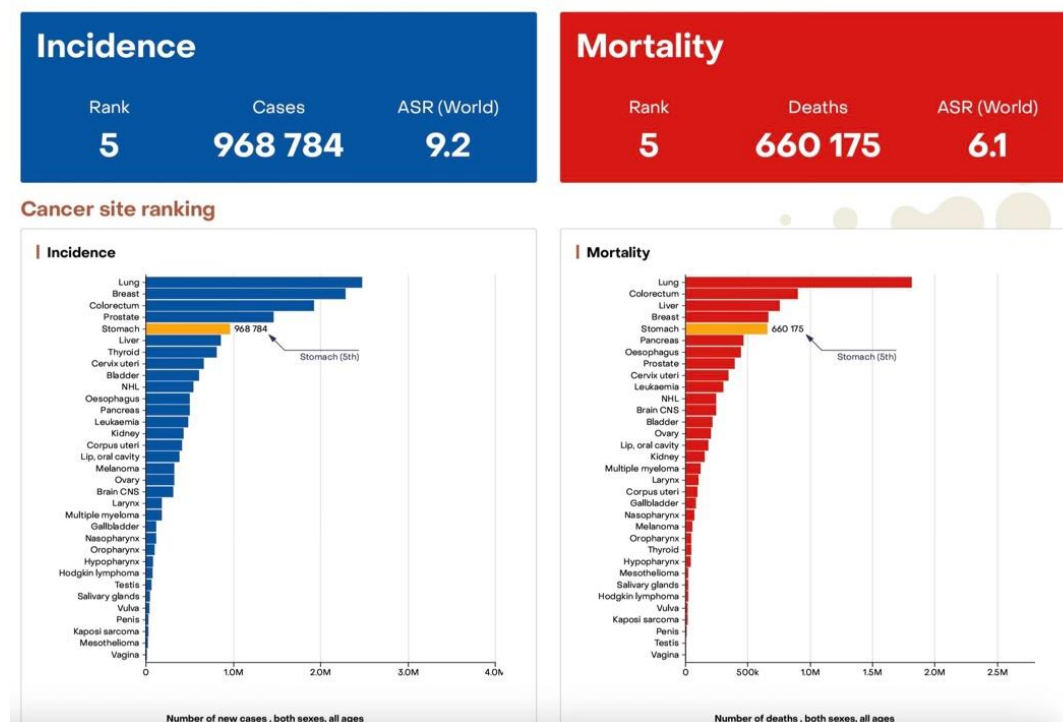
Emitent w II kwartale zrealizował szereg działań z zakresu bezpośredniej komunikacji inwestorskiej. Do najważniejszych zdarzeń zaliczyć należy Konferencję Książęca Street 14 organizowaną przez Longterm. Prezes Marcin Staniszewski 20 października 2024 r. w Hotelu Airport Okęcie w Warszawie miał okazję przedstawić prezentację inwestorską oraz spotkać się z potencjalnymi inwestorami i akcjonariuszami Spółki.



Promocja nowego zastosowania biosensora inPROBE[®] w laparoskopowej detekcji raka żołądka.



8 października 2024 r. Spółka poinformowała rynek o pozytywnym podsumowaniu badania inicjującego, które miało na celu oszacować nową perspektywę rozwoju platformy technologicznej do światłowodowej diagnostyki molekularnej, w laparoskopowej detekcji nadekspresji biomarkera HER2 u pacjentów z rakiem żołądka ([ESPI 20/2024](#) z dn. 8 października 2024 r.)



Źródło: GLOBOCAN 2022

Zgodnie z aktualnymi doniesieniami WHO i danymi GLOBOCAN, globalnie z rakiem żołądka przegrywa każdego roku ponad 660 tysięcy pacjentów. Rocznie diagnozuje się w tym samym czasie ponad 968 tysięcy zachorowań, co wskazuje na bardzo niski wskaźnik przeżywalności. Kluczowe dla całego świata stało się stworzenie i wdrożenie skutecznych terapii, a także metod, które pozwolą na szybką i bezbłędną diagnozę. Szczególnie, że podobnie jak w przypadku raka piersi, także w nowotworach żołądka występują tzw. stężenia HER2-low, wskazujące na niską nadekspresję receptora, przy których jednak pacjenci odpowiadają na leczenie celowane. To ogromne wyzwanie dla rynku, na które odpowiedzieć chce także SDS Optic.

Badanie przeprowadzono w warunkach in vitro z wykorzystaniem materiału z otrzewnej w celu wykazania obecności markera HER2 przy użyciu sondy inPROBE[®]. W materiale z otrzewnej pobranym w trakcie laparoskopii wykonywanej u pacjentów z rakiem żołądka wykazano obecność markera HER2 zarówno testem ELISA, jak i przy użyciu platformy technologicznej inPROBE[®]. Wyniki tego pilotażowego badania przy użyciu sondy inPROBE[®] wskazują na możliwość zastosowania tej technologii do rozwoju diagnostyki laparoskopowej z wysoką czułością i swoistością.



Powyższe przełomowe odkrycie otwiera Spółce możliwość prowadzenia dalszych prac w kierunku nowego zastosowania technologii inPROBE[®] jakim jest diagnostyka laparoskopowa u pacjentów z nowotworem żołądka.

W ramach kampanii komunikacyjnej Spółka opublikowała raport bieżący ([ESPI nr 20/2024](#)). W ślad za publikacją informacji poufnej w rozumieniu MAR Emitent opublikował na stronie korporacyjnej artykuł, a także wysłał stosowną informację do akcjonariuszy za pośrednictwem Newslettera Inwestorskiego i mediów społecznościowych. Przygotowano i

rozestano do mediów zewnętrznych także informację prasową. Pełny artykuł jest dostępny na blogu <https://sdsoptic.pl/sds-optic-s-a-i-nowe-zastosowanie-biosensora-inprobe-w-laparoskopowej-detekcji-raka-zoladka/>

Skonsolidowany raport kwartalny Grupy Kapitałowej SDS Optic
za okres od 1 lipca 2024 r. do 30 września 2024 r.

Targi Evertiq Expo 2024

24 października 2024 na PGE Narodowym odbyła się kolejna edycja wydarzenia Evertiq Expo w Warszawie, globalne targi dla branży elektronicznej, gromadzące od ponad dekady najbardziej renomowane marki związane z projektowaniem, produkcją i dystrybucją szeroko pojętej elektroniki.



Spółka SDS Optic miała przyjemność gościć na wydarzeniu w roli eksperta i wystawcy. W ramach zaproszenia organizatorów – wydawnictwa Evertiq - zespół Emitenta oraz możliwość zaprezentowania dokonań i kompetencji Spółki.

Kierownik działu Optoelektroniki dr inż. Marcin Zybert oraz Menedżer Relacji Inwestorskich Karol Maryniowski w trakcie wykładu „*Od błyskawicznej diagnostyki molekularnej po odkrycia technologii cienkowarstwowych*” przedstawili uczestnikom targów, jak Spółka realizuje swoją misję poprzez rozwijanie technologii do błyskawicznej diagnostyki molekularnej i jak doprowadziła do podjęcia prac B+R w zakresie technologii cienkowarstwowych. Pracach, na których prowadzenie Spółka otrzymała kilka dni wcześniej rekomendację do dofinansowania w kwocie 3 952 432,82 PLN, o czym Spółka informowała w raporcie bieżącym [ESPI nr 21/2024](#).

Skonsolidowany raport kwartalny Grupy Kapitałowej SDS Optic za okres od 1 lipca 2024 r. do 30 września 2024 r.



FAQ Inwestora

SDS Optic od początku istnienia gwarantuje swoim akcjonariuszom transparentny dostęp do informacji o Spółce oraz o bieżących istotnych wydarzeniach. Do tego celu wykorzystuje wiele narzędzi online oraz rozwiązania komunikacji tradycyjnej. W tym celu powstał indywidualny serwis www relacji inwestorskich. W ramach portalu Spółka publikuje raporty bieżące i okresowe, a także aktualizuje sekcję najczęściej zadawanych pytań i odpowiedzi.



W październiku Spółka, z wykorzystaniem własnych kanałów komunikacji, przeprowadziła kampanię edukacyjną, przypominając o możliwości skorzystania z maila IR@sdsoptic.com i zadawania pytań Spółce. Zgodnie z wdrożonymi w Spółce Dobrymi Praktykami Spółek notowanych na NewConnect, Emitent realizuje politykę jak najszybszego udzielania merytorycznych odpowiedzi. Najczęstsze i najistotniejsze pytania wraz z odpowiedziami regularnie umieszczane są na stronie Relacji Inwestorskich: <https://ir.sdsoptic.com/faq-inwestora/>

Dzień Inwestora 2024: 6 grudnia 2024 roku

Dzień Inwestora SDS Optic S.A. 2023 okazał się wielkim sukcesem, a Spółka otrzymała po wydarzeniu wiele pozytywnych informacji zwrotnych. Emitent zapowiedział organizację tego wydarzenia także w roku bieżącym.

Z uwagi na przyjętą politykę Relacji Inwestorskich, SDS Optic S.A. stara się prowadzić z Inwestorami stały dialog, aby dostosowywać i doskonalić praktyki Spółki w zakresie komunikacji z rynkiem i inwestorami. W ramach stosowanego podejścia, Spółka oddała decyzję co do terminu Dnia Inwestora samym zainteresowanym. 30 października rozpoczęto kampanię promującą możliwość wyboru daty. W Newsletterze Inwestorskim oraz w kanałach social media udostępniony został link do formularza, w którym Inwestorzy mogą wybrać najbardziej atrakcyjny dla nich termin, a także zgłosić swoje życzenia, co do agendy tego dnia.

Dzień Inwestora w SDS Optic S.A. odbędzie się 6 grudnia 2024 roku o godzinie 10:00 w siedzibie Spółki (Ecotech Complex UMCS, Blok A ul. Głęboka 39, 20-612 Lublin). Pełna agenda i rejestracja są dostępne na stronie <https://ir.sdsoptic.com/dzien-inwestora-w-sds-optic-s-a-2024/>

FORMULARZ REJESTRACJI NA WYDARZENIE STACJONARNE

Emitent w ramach wydarzenia zaprosił akcjonariuszy i inwestorów na prezentację inwestorską, sesję Q&A, wystawę prototypów inPROBE[®] oraz posterów naukowych zespołu. W ramach zdarzenia planowane jest także pokazowe badanie mikrosondą.

Dla osób, które nie dotrą tego dnia do Lublina, przewidziana została prezentacja inwestorska na żywo, online. (Obowiązuje oddzielna rejestracja na stronie <https://event.webinarjam.com/register/467/0nxzwivr>

Zarząd serdecznie zaprasza na to wydarzenie.

Istotne publikacje w mediach

W III kwartale 2024 r. SDS Optic podejmowało intensywne działania operacyjne oraz inicjatywy mające na celu budowanie pozytywnego wizerunku firmy nie tylko w obszarze relacji inwestorskich, ale także w promocji i edukacji dotyczącej technologii inPROBE[®] oraz kolejnych aplikacji platformy technologicznej.

Puls Biznesu

<https://www.pb.pl/sds-optic-rozpozncie-druga-czesc-badania-klinicznego-w-nowym-roku-1226399>

<https://www.pb.pl/sds-optic-rozpozncie-druga-czesc-badania-klinicznego-w-nowym-roku-1226399>

Evertiq

<https://evertiq.pl/news/33003>

<https://evertiq.pl/news/33096>

<https://evertiq.pl/news/33003>

Onet.pl

<https://wiadomosci.onet.pl/kraj/polska-onkologia-wyzwania-i-wsparcie-ze-srodkow-ue/43zt9f7>

Mikrokontroler.pl

<https://mikrokontroler.pl/2024/10/23/evertiq-expo-warszawa-2024-juz-jutro-24-pazdziernika/>

FX MAG

<https://www.fxmag.pl/gielda/top-3-najmocniej-rosnace-spolki-z-gpw-lider-wzrostow-osiaga-46-10-pazdziernika>

Parkiet

<https://www.parkiet.com/medycyna-i-zdrowie/art41272351-sds-optic-robi-postepy-kurs-szybuje-do-gory>

ISB Zdrowie

<https://www.isbzdrowie.pl/2024/10/sds-optic-chce-pozyskac-patent-w-zwiazku-z-nowym-zastosowaniem-inprobe/>

Inwestycje.pl

<https://inwestycje.pl/biznes/sds-optic-chce-pozyskac-patent-w-zwiazku-z-nowym-zastosowaniem-inprobe/>

Strefa Inwestorów

<https://strefainwestorow.pl/wiadomosci/20241008/sds-optic-otrzymal-wyniki-dotyczace-potencjalnego-zastosowania-mikrosondy>

StockWatch

<https://www.stockwatch.pl/wiadomosci/czy-wielkie-ambicje-lubelskiego-med-techu-maja-szanse-na-realizacje-oto-dlaczego-kurs-sds-optic-spada,akcje,334106>

Komentarz Emitenta na temat istotnych zdarzeń prawnych**NCBR Strategmed**

W dniu 3 lutego 2023 r. Zarząd Spółki powziął informację (raport bieżący [ESPI nr 7/2023](#)) o wydaniu w dniu 28 grudnia 2022 roku, przez Sąd Okręgowy w Warszawie, IV Wydział Cywilny, nakazu zapłaty w postępowaniu upominawczym w związku z pozwem o zapłatę złożonym przez Narodowe Centrum Badań i Rozwoju w Warszawie („NCBR”), na kwotę 550.526,57 zł wraz z odsetkami umownymi w wysokości określonej jak dla zaległości podatkowych liczonych od dnia 8 grudnia 2017 r. do dnia zapłaty oraz z kosztami postępowania sądowego poniesionymi przez NCBR w wysokości 34.744,00 zł. Pozew dotyczy części dofinansowania, wypłaconego uprzednio przez NCBR na podstawie umowy o wykonanie i finansowanie projektu w ramach projektu dotacyjnego Strategmed, realizowanego w okresie od 1 czerwca 2015 r. do 31 grudnia 2018 r. w ramach konsorcjum naukowego, którego liderem była Spółka, o którym Emitent informował m.in. w Dokumencie Informacyjnym sporządzonym w związku z ubieganiem się o wprowadzenie akcji Spółki do obrotu w alternatywnym systemie obrotu na rynku NewConnect oraz w poprzednich raportach okresowych.

Nakaz zapłaty w postępowaniu upominawczym został wydany na podstawie pozwu o zapłatę złożonego w ww. Sądzie przez NCBR w dniu 12 grudnia 2022 r., odpis ww. nakazu został wysłany do Spółki przez kancelarię Sądu w połowie stycznia 2023 r., z długim okresem jej dostarczania przez Poczta Polską.

Zarząd Spółki od początku nie zgadzał się w całości z treścią pozwu NCBR stojącego u podstaw wydania nakazu, co skutkowało niezwłocznym złożeniem sprzeciwu w stosunku do całości ww. nakazu zapłaty. W wyniku złożonego w dniu 13 lutego 2023 r. sprzeciwu nakaz zapłaty stracił moc w części zaskarżonej sprzeciwem (zgodnie z art. 505 § 2 Kodeksu postępowania cywilnego), tj. w całości, zaś sprawa była dalej rozpatrywana w postępowaniu zwykłym. Wraz ze sprzeciwem Spółka złożyła dowody potwierdzające, że sposób wykonywania umowy był prawidłowy oraz zgodny ze wskazaniami NCBR, zaś pozew o zapłatę złożony przez NCBR nie ma usprawiedliwionych podstaw oraz jest niezgodny z umową.

W dniu 14 lipca 2023 r. Sąd Okręgowy w Warszawie, IV Wydział Cywilny wydał wyrok w sprawie o zapłatę, na podstawie powództwa złożonego przeciwko Spółce przez NCBR. Zgodnie z wydanym wyrokiem, Sąd oddalił w całości powództwo NCBR

przeciwko Spółce oraz zasądził na rzecz Spółki zwrot wszystkich kosztów zastępstwa procesowego. Wyrok nie jest prawomocny ([raport bieżący ESPI nr 23/2023](#)).

W opinii Zarządu Emitenta oraz zgodnie z otrzymanym pisemnym uzasadnieniem, powyższy wyrok jednoznacznie wskazuje na rzetelne zrealizowanie przez Spółkę wszystkich prac w ramach umowy z NCBR oraz jednoznacznie potwierdza zasadność przeprowadzenia ww. działań zaradczych oraz przynależność kosztów z nich wynikających do kosztów kwalifikowanych umowy z NCBR. W opinii Zarządu powyższy wyrok uzasadnia również końcowe rozliczenie przez NCBR całego projektu dotacyjnego Strategmed i refundację zawnioskowanych w raporcie końcowym środków w kwocie 70.742,29 PLN na rzecz Spółki. Informacja o tym rozstrzygnięciu, w tym także ustalenia Sądu dotyczące zgodności poniesionych na poczet działań zaradczych kosztów z umową z NCBR, zostanie przekazana także do Sądów przed którymi prowadzone są sprawy z Polskim Centrum Fotoniki i Światłowodów („PCFS”), o których Spółka informowała m.in. w Dokumencie Informacyjnym sporządzonym w związku z ubieganiem się o wprowadzenie akcji Spółki do obrotu w alternatywnym systemie obrotu na rynku NewConnect oraz w raportach okresowych.

Zarząd Emitenta informuje, że będzie na bieżąco monitorował ewentualne dalsze postępowanie dotyczące ww. roszczenia, aby należycie zabezpieczyć interes Spółki. Wszelkie istotne informacje dotyczące przedmiotowej sprawy, w tym decyzje podjęte przez Sąd, będą przekazywane w formie odrębnych raportów bieżących.

Postępowanie sądowe przeciwko NCBR

Zarząd Spółki, dochowując należytej staranności oraz unikając potencjalnego efektu przedawnienia należności (termin przedawnienia mijał 31 grudnia 2023 r.), złożył w Sądzie Rejonowym dla Warszawy Śródmieście w Warszawie w dniu 20 grudnia 2023 r. pozew o zapłatę wraz z wnioskiem o wydanie nakazu zapłaty w postępowaniu upominawczym na kwotę 70 774,29 zł wraz z odsetkami ustawowymi za opóźnienie liczonymi od dnia 10 października 2023 r. do dnia zapłaty oraz z kosztami postępowania sądowego poniesionymi przez Spółkę w wysokości 3 539,00 zł. Roszczenie Spółki związane jest z brakiem dokonania rozliczenia końcowego przez NCBR umowy z dnia 8 czerwca 2015 roku nr STRATEGMED2/269364/5/NCBR/2015 o wykonanie i finansowanie projektu realizowanego w ramach programu „profilaktyka i leczenie chorób cywilizacyjnych” STRATEGMED pt. „Opracowanie innowacyjnej technologii wytwarzania mikrosond laserowych służących do diagnostyki nowotworowej”, którego realizacja zakończyła się 31 grudnia 2018 r. i do której do dnia publikacji niniejszego raportu NCBR nie dokonał płatności końcowej wynikającej ze złożonych wniosków.

Na dzień publikacji niniejszego raportu sprawa została zarejestrowana w Sądzie Rejonowym dla Warszawy Śródmieścia w Warszawie i w chwili obecnej oczekuje na podjęcie w niej czynności zmierzających do rozpoznania.

Postępowanie sądowe przeciwko PCFS

W związku z nierzetelnym wykonaniem prac przez konsorcjanta Spółki w ramach projektu Strategmed Spółka złożyła w dniu 5 listopada 2019 r. pozew przeciwko PCFS, a postępowanie prowadzone jest w Sądzie Okręgowym w Lublinie, IX Wydział Gospodarczy. Przedmiotem postępowania jest roszczenie Spółki wobec pozwanego PCFS o odszkodowanie za nienależne wykonanie przez pozwanego umowy o wykonanie i finansowanie projektu realizowanego w ramach programu „Profilaktyka i leczenie chorób cywilizacyjnych” Strategmed pt. „Opracowanie innowacyjnej technologii wytwarzania mikrosond laserowych służących do diagnostyki nowotworowej” zawartej pomiędzy NCBiR jako Centrum a Spółką jako wykonawcą i liderem konsorcjum oraz pozostałymi konsorcjantami z dnia 8 czerwca 2015 roku. Wartość przedmiotu sporu została określona przez Spółkę na kwotę 650.000,00 zł.

Informacja na temat tego postępowania została ujęta w Dokumencie Informacyjnym Spółki sporządzonym w dniu 17 lutego 2022 r. (p. 21.2 na stronie 130).

Na dzień sporządzenia niniejszego raportu okresowego postępowanie jest w toku – trwa postępowanie dowodowe i przesłuchania świadków, wyznaczone są kolejne terminy posiedzeń w sprawie oraz przeprowadzona została analiza wyznaczonego przez Sąd biegłego z zakresu technologii fotonicznych, która miała za cel zbadanie rzetelności dostarczonych przez PCFS opracowań.

Niniejsze postępowanie jest silnie powiązane z postępowaniem NCBR przeciwko Spółce, co do którego zapadł już pozytywny dla Spółki wyrok Sądu Okręgowego w Warszawie. Spółka dołączyła do trwającego postępowania przeciwko PCFS dokumentację, w tym uzasadnienie wyroku, z postępowania NCBR.

Postępowanie sądowe przeciwko Spółce z powództwa PCFS

W dniu 2 czerwca 2021 r. Sąd Okręgowy w Lublinie wydał zarządzenie o doręczeniu pozwu i zobowiązaniu do złożenia odpowiedzi na pozew. Spółka powzięła informację o złożeniu przez PCFS pozwu o zapłatę. Z treści pozwu wynika, że PCFS żąda od Spółki zapłaty (i) kwoty 481.406,00 PLN wraz z odsetkami ustawowymi za opóźnienie liczonych od tej kwoty od dnia 1 stycznia 2018 r. tytułem zapłaty za czynności wykonane przez powoda jego obowiązków wynikających z umowy konsorcjum oraz kwoty 64.800,00 PLN tytułem zwrotu kosztów zastępstwa procesowego. Powód żąda zapłaty kwoty, której zapłata została jego zdaniem niesłusznie wstrzymana.

Emitent informuje, że w dniu 8 lipca 2021 r. złożył odpowiedź na pozew, w której to Spółka nie podziela argumentacji zawartej w opisywanym pozwie i uważa, że przedmiotowy spór jest odpowiedzią na postępowanie sądowe wszczęte z powództwa Spółki w dniu 5 listopada 2019 r., a którego przedmiot jest tożsamy z niniejszym postępowaniem. Dodatkowo otrzymane wyniki kontroli i audytów finansowych oraz merytorycznych przeprowadzonych przez NCBR i które opisano powyżej w raporcie okresowym argumentację Spółki potwierdzają.

Informacja na temat tego postępowania została ujęta w Dokumencie Informacyjnym Spółki sporządzonym w dniu 17 lutego 2022 r. (p. 21.3 na stronach 130-131).

Na dzień sporządzenia niniejszego raportu okresowego, postępowanie jest w toku – trwa postępowanie dowodowe i przesłuchania świadków, wyznaczone są kolejne terminy posiedzeń w sprawie.

Postępowanie sądowe przeciwko InPhoTech Sp. z o.o.

Przed Sądem Okręgowym w Lublinie, IX Wydział Gospodarczy toczy się postępowanie sądowe przeciwko InPhoTech Sp. z o.o. z siedzibą w Ołtarzewie („IPT”). Przedmiotem postępowania jest roszczenie Spółki wobec pozwanego IPT w przedmiocie: (i) zapłaty kary umownej; (ii) nakazanie zaniechania czynów nieuczciwej konkurencji; oraz (iii) zakazanie podejmowania działań stanowiących czyny nieuczciwej konkurencji. Wartość przedmiotu sporu została określona przez Spółkę na kwotę 1.500.000,00 zł. Informacja na temat tego postępowania została ujęta w Dokumencie Informacyjnym Spółki sporządzonym w dniu 17 lutego 2022 r. (p. 21.1 na stronie 130).

Na dzień sporządzenia niniejszego raportu okresowego, postępowanie jest w toku – trwa postępowanie dowodowe i przesłuchania świadków, wyznaczone są kolejne terminy posiedzeń w sprawie.

Wpływ wojny w Ukrainie

Spółka nie odnotowuje wpływu trwającego konfliktu zbrojnego na terenie Ukrainy na prowadzoną działalność. Emitent nie posiada relacji biznesowych na rynku ukraińskim, rosyjskim czy białoruskim. Nie importuje ani nie eksportuje komponentów rozwijanej technologii czy też produktów z i do tych krajów.

Jednocześnie, Zespół Zarządzający Spółki stale podejmuje działania pomocowe na rzecz uchodźców wojennych m.in. w postaci wspólnego z Polską Platformą Technologiczną Fotoniki udostępnienia narzędzia umożliwiającego poszukiwanie pracy w branży fotonicznej uchodźcom z Ukrainy.

VII. Informacje na temat inicjatyw podjętych w obszarze rozwoju prowadzonej działalności nastawionych na wprowadzenie rozwiązań innowacyjnych w Spółce lub Grupie Kapitałowej

Działalność Emitenta oraz Grupy Kapitałowej na obecnym etapie w całości odbywa się w trybie prac badawczo-rozwojowych nakierowanych na wprowadzenie rozwiązań innowacyjnych. Wszystkie kluczowe informacje dotyczące podjętych działań w tym obszarze opisane zostały w częściach VI i IX niniejszego raportu kwartalnego.

Program Motywacyjny ESOP

W Spółce funkcjonuje Program Motywacyjny ESOP („ESOP”) zatwierdzony na podstawie uchwały nr 5 Nadzwyczajnego Walnego Zgromadzenia Spółki z 25 maja 2021 r. w sprawie organizacji i realizacji programu motywacyjnego o treści przyjętej



Fot: Zespół Biologiczny w Pracowni Biologii Molekularnej ©SDS Optic

przez uchwałę nr 3/2021 Nadzwyczajnego Walnego Zgromadzenia z dnia 22 września 2021 r. oraz na podstawie regulaminu Programu Motywacyjnego Spółki ESOP na lata 2021-2024 przyjętego w ostatecznej treści w formie uchwały nr 11/2023 Rady Nadzorczej Spółki z dnia 22 grudnia 2023 r., w której rozszerzono ESOP o rok 2024 r. ([raport EBI nr 8/2023 z dnia 22 grudnia 2023 r.](#)).

ESOP oparty jest o warranty subskrypcyjne Serii A, które zostały zarejestrowane we właściwym KRS jako kapitał warunkowy, z terminem granicznym objęcia akcji Serii E o wartości nominalnej 1,00 PLN każda do 31 grudnia 2024 r.

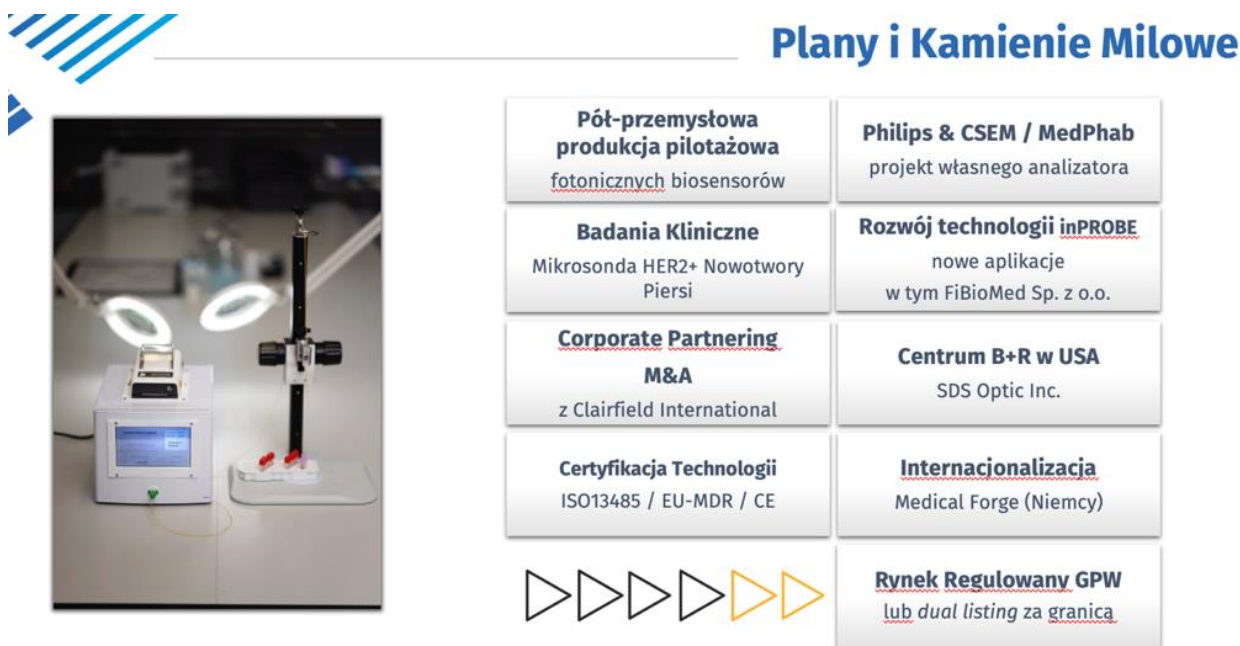
Celem ESOP-u jest włączenie kluczowych pracowników do grona akcjonariuszy firmy oraz ich motywacja dla realizacji strategii rozwoju Spółki. Zgodnie z założeniami programu, kluczowi pracownicy Spółki, w tym członkowie organów korporacyjnych Spółki, zaproszeni do uczestnictwa w programie, wskutek realizacji określonych zadań będą uprawnieni do objęcia do 350.000 akcji zwykłych na okaziciela serii E Spółki o wartości nominalnej i cenie emisyjnej 1,00 zł każda.

VIII. Prognozy wyników finansowych

Nie dotyczy. Zarówno Spółka, jak i Grupa Kapitałowa nie publikowały prognoz wyników finansowych.

IX. Opis stanu realizacji działań i inwestycji oraz harmonogramu ich realizacji w ramach Spółki i Grupy Kapitałowej

Poniżej przedstawiony zostaje stan realizacji działań i inwestycji oraz harmonogramu ich realizacji w ramach Spółki i Grupy Kapitałowej, jak również kluczowe działania postrzegane jako realizacja pozostałych kamieni milowych ważnych w procesie rozwoju Grupy Kapitałowej.



Półprzemysłowa produkcja pilotażowa fotonicznych biosensorów oraz rozwój działu optoelektroniki

Stworzenie i uruchomienie pilotażowej produkcji biosensorów światłowodowych zakładało następujące cele do osiągnięcia:

- Kompletna niezależność technologiczna w zakresie produkcji optoelektronicznej (fotonicznej) części biosensorów światłowodowych – obecnie zadania realizowane w formule podwykonawstwa przez jednostkę naukową – zakończono z sukcesem;
- Zbudowanie bazy do rozwoju kluczowej technologii Spółki w zakresie nowych aplikacji – zakończono z sukcesem. Spółka zainwestowała dodatkowe środki w budowę dedykowanych urządzeń magazynujących czujniki w kontrolowanych warunkach środowiskowych co zapewni płynny dostęp zespołu R&D do czujników przy rozwoju kolejnych aplikacji;
- Transfer technologii z poziomu laboratoryjnego na poziom półprzemysłowy, w tym ustawienie technologii i procesów produkcyjnych przez powołany do tego

Skonsolidowany raport kwartalny Grupy Kapitałowej SDS Optic
za okres od 1 lipca 2024 r. do 30 września 2024 r.

celu zespół oraz w reżimie kontroli jakości wytwarzania w zgodzie z wymaganiami EU-MDR oraz ISO 13485 – z sukcesem przeprowadzono transfer technologii z poziomu laboratoryjnego na poziom półprzemysłowy w reżimie wymogów produkcyjnych dla wyrobu medycznego zgodnie z wymogami ISO 13485. Obecnie trwają prace usprawniające ciągłość prac głównego urządzenia w ciągu linii produkcyjnej, przy której znacznie częściej należy kalibrować nastawcze moduły urządzenia.

Spółka zrealizowała prace, na które składały się: kalibracja, ustawianie i udoskonalanie procesów produkcyjnych zmierzających do kompletnego transferu technologii z poziomu laboratoryjnego na poziom produkcji półprzemysłowej z celem uzyskania optymalnej jakości fotonicznych części biosensorów stosowanych w platformie technologicznej inPROBE[®].



Fot: Pomieszczenia Clean Room w SDS Optic S.A. © SDS Optic

Spółka stale rozwija zespół R&D w obszarze fonicznym, poszukując na rynku odpowiednio wykwalifikowanych pracowników przy współpracy z profesjonalną firmą HR.

Na dzień sporządzenia niniejszego raportu okresowego Spółka posiada zabezpieczone możliwości samodzielnej produkcji elementów biologicznych, chemicznych, bioinżynieryjnych, co łącznie z pilotażową półprzemysłową produkcją biosensorów stanowi istotną wartość w procesie komercjalizacji technologii oraz zabezpieczania własności intelektualnej Spółki.

Osiągnięty kamień milowy stanowi początek przejścia Spółki z poziomu podmiotu badawczo-rozwojowego do podmiotu przystępującego do procesu komercjalizacji swoich rozwiązań technologicznych jak również dalszy intensywny rozwój całego działu optoelektroniki, który stanowi kluczowy element całej rozwijanej w Grupie Kapitałowej SDS Optic platformy technologicznej.

W III kwartale 2024 r. Spółka kontynuowała realizację otrzymanej dotacji inwestycyjnej z Lubelskiej Agencji Wspierania Przedsiębiorczości („LAWP”) na doposażenie działu optoelektronicznego i rozwój już uruchomionej półprzemysłowej pilotażowej produkcji biosensorów światłowodowych.

Dodatkowo, Spółka pozyskała dofinansowanie projektu przez Lubelską Agencję Wspierania Przedsiębiorczości („LAWP”) na kwotę dofinansowania ok. 4mln zł w celu opracowania powłok o wysokich parametrach optycznych (antyrefleksyjność, antykondensacyjność), chemicznych (odporność na agresywne środowiska) i biobójczych (eliminacja mikroorganizmów), które mogą być wykorzystywane w kolejnych biosensorach, ale również w szeroko pojętym przemyśle optycznym w tym w specjalistycznych soczewkach wykorzystywanych m.in. w instrumentach medycznych ([ESPI 21/2024](#) z dnia 22 października 2024 r.). Umowę o dofinansowanie z LAWP podpisano skutecznie w dniu 5 listopada 2024 r. ([ESPI nr 24/2024](#)).

Badania kliniczne mikrosondy inPROBE[®] w aplikacji diagnostyki markera HER2+ w Nowotworach Piersi

W raportowanym okresie, Spółka położyła nacisk na dostosowanie biosensora do potrzeb diagnostyki grupy pacjentów o statusie HER2 Low i UltraLow. Szereg eksperymentów pozwoliło wyłonić odpowiednie komponenty chemiczne oraz metody, pozwalające w jeszcze lepszy sposób diagnozować pacjentów o powyższym statusie, którzy jak dotąd znajdowali się w grupie HER2 negatywnej.

Pozyskanie partnera dla komercjalizacji rozwijanej technologii (Corporate Partnering M&A z Clairfield International)

Spółka kontynuowała w III kwartale 2024 r. prace zespołu partneringu korporacyjnego, którego strategicznym zadaniem jest doprowadzenie do podpisania umowy partneringowej (strategicznej) z jednym z koncernów medycznych (z obszaru urzędzeń medycznych lub farmacji).

Dla realizacji powyższego celu w dniu 3 stycznia 2023 r. Emitent zawarł umowę z Clairfield Partners LLC z siedzibą w Nowym Jorku, Stany Zjednoczone („Clairfield”), której przedmiotem jest doradztwo w procesie pozyskania partnera strategicznego zainteresowanego komercjalizacją platformy technologicznej inPROBE[®], z opcją jej skalowania na inne zastosowania, licencjonowania lub nabycia wybranych aplikacji zastosowania technologii (raport bieżący [ESPI 1/2023](#) z dnia 3 stycznia 2023 r.) Zgodnie z przyjętym harmonogramem w lutym 2023 r. rozpoczęto prace w podziale na 3 etapy: (i) opracowanie szczegółowej strategii oraz planu działań, (ii) przygotowanie materiałów prezentacyjnych, listy potencjalnych partnerów oraz ścieżki ich pozyskania, (iii) prezentacja projektu wśród potencjalnych partnerów komercjalizacyjnych i proces transakcyjny.

W III kwartale 2024 r. kontynuowano realizację przyjętego w III kwartale 2023 r. planu aktywności i działań w zakresie procesu M&A, wg podziału na fazy opisane poniżej:

Faza 1A – Marketing Strategy & Materials (zakończona w III kwartale 2023 r.)

- Materiały prezentacyjne (teaser)
- Warsztaty zespołowe
- VDR (Virtual Data Room) – wspólna przestrzeń do wymiany danych

Faza 1B – Marketing (w trakcie) 8-12 tygodni (*obecnie realizowana w zakresie nowych potencjalnych partnerów, których kontakty Spółka pozyskała m.in. na konferencji BIO 2024 w San Diego, USA*)

- Listy i bazy danych
- Dystrybucja Teaser-a (non-confidential)
- Umowy o Poufności (NDA)

Faza 1C – Active Partner Management (w trakcie) *trudne do określenia na obecnym etapie prac ze względu na przetomowość technologii*

- Prezentacje zarządcze – Spółka odbyła w III kwartale 2024 r. szereg spotkań i prezentacji zarządczych z wybranymi kluczowymi potencjalnymi partnerami korporacyjnymi
- Aktualizacja danych dot. technologii, przebiegu prac, rozwoju oraz badań klinicznych – dane te są sukcesywnie oraz w ramach zgłaszanego zapotrzebowania przekazywane
- Listy Intencyjne – na dzień publikacji niniejszego raportu okresowego nie podpisano żadnego listu intencyjnego. Spółka będzie informować o podpisywaniu listów intencyjnych zgodnie z obowiązującymi przepisami i za pośrednictwem oficjalnych kanałów komunikacji.

Faza 2A – Partner Selection (nierozpoczęta) 8-12 tygodni

- Analiza i negocjacje ofert
- Selekcja Partnera

Faza 2B - Negotiation & Close (nierozpoczęta) – 2-8 miesięcy (*uzależnione od prac zespołów prawnych*)

- Due Dilligence
- Closing

Ogłoszony przez nas wcześniej proces M&A jest zgodny z naszymi bieżącymi oczekiwaniami uwzględniając przy tym panującą obecnie dynamikę rynku, w tym w zakresie nowych doniesień o tzw. niskiej nadekspresji markera HER2 (tzw. HER2-low oraz HER2-ultralow).

W związku z zakończeniem Części I trwającego badania klinicznego, o czym Spółka informowała w [raporcie bieżącym ESPI 4/2024](#) z dnia 29 stycznia 2024 r., przekazano komplet materiałów i raportów z tej części badania do Clairfield, które następnie są przez nich przekazywane potencjalnym partnerom korporacyjnym w prowadzonych rozmów partneringowych. Zasilenie zainteresowanych partnerów strategicznych większą ilością danych z trwającego badania klinicznego jest ważne i kluczowe dla trwającego procesu, w związku ze specyfiką przełomowości opracowywanej technologii.

Spółka aktywnie bierze również udział w kluczowych globalnych wydarzeniach partneringowych, podczas których nawiązywane są kolejne relacje korporacyjne z globalnymi firmami z obszarów diagnostyki, urzędów medycznych oraz farmacji. Najważniejsze z nich to m.in. Advamed MedTech Conference (w 2024 r. odbywająca się w Toronto, Kanada), LSX World Congress w Londynie, BIO International Convention, JP Morgan Healthcare Conference oraz konferencje największych globalnych organizacji onkologicznych (m.in. EORTC, AACR, ASCO, ESMO, SITC, San Antonio Breast Cancer Symposium).

Pozyskane w ramach ww. globalnych wydarzeń partneringowych kontakty są na bieżąco analizowane i przy współpracy z Clairfield International wdrażane są działania i aktywności wg zaprezentowanego powyżej planu.

Certyfikacja Technologii inPROBE[®]

Na przełomie lat 2021 i 2022 Spółka rozpoczęła aktywne prace zmierzające do certyfikacji wyrobu medycznego zgodnie z wytycznymi rozporządzenia w sprawie wyrobów medycznych nr UE 2017/745 (tzw. EU-MDR).

Biorąc pod uwagę złożone wymagania regulacyjne w tym zakresie Spółka podzieliła proces certyfikacji na kluczowe etapy składające się z:

- opracowania i wdrożenia instrukcji oraz procedur wewnętrznych, zgodnych z wymogami normy medycznej PN-EN ISO 13485;
- przeprowadzenia niezbędnych audytów systemu zarządzania jakością dla wyrobu medycznego w Spółce oraz w wyznaczonych podmiotach zewnętrznych, dostarczających kluczowe elementy wyrobu medycznego;
- certyfikacji systemu zarządzania jakością potwierdzająca spełnienie najwyższych standardów międzynarodowej normy PN-EN ISO 13485;
- certyfikacji wyrobu medycznego zgodnie z wytycznymi rozporządzenia w sprawie wyrobów medycznych nr UE 2017/745 (tzw. EU-MDR).

Zgodnie z raportem bieżącym [ESPI 17/2023](#) z dnia 22 maja 2023 r. Spółka otrzymała z Jednostki Notyfikowanej TÜV NORD Polska potwierdzenie uzyskania certyfikacji systemu zarządzania jakością dla wyrobów medycznych zgodnego z normą PN EN ISO 13485:2016 („SZ”), w zakresie „Projektowanie i produkcja sterylnej sondy do diagnostyki nowotworów piersi wraz z wyposażeniem oraz analizatora i oprogramowania”, co stanowi potwierdzenie realizacji założonego kamienia milowego. Okres ważności certyfikatu wynosi 3 lata, w którym to okresie co roku przeprowadzany będzie regularny audyt nadzoru.



Wydany certyfikat oraz zakładane pozytywne zakończenie prowadzonych obecnie badań klinicznych umożliwią uzyskanie końcowej i pełnej certyfikacji urządzenia wynikającej z rozporządzenia w sprawie wyrobów medycznych nr UE 2017/745 (tzw. EU-MDR), następnie znaku CE oraz międzynarodową komercjalizację pierwszego zastosowania technologii inPROBE[®] w obszarze HER2-dodatnich nowotworów piersi.

Certyfikacja na zgodność z normą PN-EN ISO 13485 to kluczowy etap, którego realizacja jest niezbędna do uzyskania certyfikacji wyrobu medycznego zgodnie z wytycznymi rozporządzenia w sprawie wyrobów medycznych nr UE 2017/745 (EU-MDR), co z kolei pozwoli na międzynarodową komercjalizację pierwszego zastosowania technologii inPROBE[®] w obszarze HER2-dodatnich nowotworów piersi.

W styczniu 2024 r. Spółka pozytywnie przeszła coroczny audyt nadzoru przeprowadzony przez TÜV Nord podczas którego nie zdefiniowano żadnej niezgodności, która miałaby wpływ na nieutrzymanie na rok 2024 certyfikatu na zgodność z normą EN ISO 13485 na wytwarzanie wyrobu medycznego.

Certyfikacja na rok 2024 została zatwierdzona a Spółka kontynuuje prace nad monitorowaniem wypracowanych wskaźników oraz elementów wdrożonego Systemu Zarządzania Jakością (SZ).

Philips & CSEM / Projekt MedPhab

W dniu 26 czerwca 2023 r. Zarząd Spółki podjął decyzję ([raport ESPI 20/2023](#)) o rozpoczęciu z dniem 1 lipca 2023 r. realizacji nowego kamienia milowego, przy współpracy z koncernem Philips (dywizja Philips Engineering Solutions) z siedzibą w Eindhoven, Holandia („Philips”) oraz instytutem badawczo-rozwojowym CSEM z siedzibą w Neuchâtel, Szwajcaria („CSEM”), zmierzającego do stworzenia komercyjnego prototypu urządzenia detekcyjnego (analizatora) inPROBE[®] oraz rozpoczęcia średnioskalowej produkcji kontraktowej analizatora planowanej do realizacji przy współpracy z firmą Philips.

Skonsolidowany raport kwartalny Grupy Kapitałowej SDS Optic
za okres od 1 lipca 2024 r. do 30 września 2024 r.

Jednocześnie Zarząd poinformował o otrzymaniu zawiadomienia o przyznaniu dofinansowania zaplanowanych wspólnie z Philips oraz CSEM prac kwotą do €244.090,00 (ok. 1,1 mln zł) w ramach projektu MedPhab, współfinansowanego przez Komisję Europejską, co stanowi do 72% wartości projektu oszacowanego na łączną kwotę do €339.121,00 (ok. 1,5 mln zł). Pozostałe koszty związane z realizacją projektu zostaną sfinansowane ze środków własnych Emitenta. Spółka pełni rolę lidera projektu i koordynatora wszystkich założonych prac inżynieryjno-programistyczno-produkcyjnych. Projekt MedPhab będzie pokrywał w ustalonych proporcjach koszty ponoszone i realizowane w ramach projektu przez Philips i CSEM.



W ramach założonych prac przekalowany zostanie, z poziomu prototypu klinicznego do poziomu prototypu komercyjnego i industrialnego, obecnie posiadany przez Spółkę analizator (urządzenie detekcyjne) służący do analizy i pomiarów badań przy użyciu jednorazowych mikrosond inPROBE[®]. W ramach zaplanowanych 4 etapów projektu projektu MedPhab wykonano następujące prace: (1) przekalowanie projektu optoelektronicznych i elektronicznych elementów analizatora, (2) przekalowanie systemu operacyjnego sterującego analizatorem wraz z zaaplikowaniem posiadanych przez Spółkę algorytmów i interfejsu użytkownika, (3) zaprojektowanie komercyjnej obudowy analizatora. Etap 4 dotyczący wyprodukowania przez firmę Philips komercyjnego prototypu analizatora z pełnym przetestowaniem jego funkcjonalności użytkowych i systemowych jest na dzień publikacji niniejszego raportu w trakcie realizacji.

W III kwartale 2024 r. został wyprodukowany komercyjny prototyp analizatora wraz z odpowiednią obudową, która umożliwi wbudowanie czytnika kodów kreskowych umożliwiającego odpowiednie dopasowanie danego badania do karty pacjenta. Obecnie zakończono prace testowania funkcjonalności użytkowych oraz systemowych i rozpoczęto prace nad raportem podsumowującym wyniki powyższych prac.

W ramach wszystkich zrealizowanych prac powstaje kompletna dokumentacja projektowa, inżynieryjna, systemowa oraz regulacyjna, która spełniać będzie normy systemu zarządzania jakością dla wyrobów medycznych zgodnych z normą PN EN ISO 13485:2016, wdrożonego w Spółce i certyfikowanego przez jednostkę notyfikowaną TÜV NORD Polska, oraz normy regulacji europejskich, tzw. EU-MDR. Po zakończeniu realizacji wszystkich założonych prac Spółka stanie się właścicielem

całej ww. dokumentacji, z prawem do jej rozwoju, produkcji w dowolnie wybranym miejscu, używaniu, kopiowaniu jak również z prawem do dalszego licencjonowania i sprzedaży.

Rozwój technologii inPROBE[®] (nowe aplikacje / scale up)

Mikrosonda Farmaceutyczna

Spółka planuje rozwijać własną platformę technologiczną inPROBE[®] w kierunku mikrosondy światłowodowej monitorującej skuteczność transportu leków celowanych, np. leków stosowanych w leczeniu nowotworów piersi HER2-dodatnich (m.in. lek Trastuzumab/Herceptyna), dalej tzw. „mikrosonda farmaceutyczna”. Takie rozwiązanie stanowi przełom w monitorowaniu skuteczności docierania leku do miejsca docelowego. Niewielka inwazyjność metody oraz pomiar w czasie rzeczywistym zaoferuje szerokie możliwości monitorowania leczenia, w tym w zakresie nowoprowadzanych nowoczesnych terapii spersonalizowanych.

W związku z wymaganą bardzo wąską specjalizacją naukową i technologiczną Spółka podjęła decyzję, że prace w zakresie mikrosondy farmaceutycznej, obok innych zastosowań, są kontynuowane w uruchomionym oddziale B+R w Stanach Zjednoczonych („USA”), gdzie Spółka rozwija działalność badawczo-rozwojową w dedykowanym laboratorium. Potencjalnym odbiorcą tych aplikacji będą firmy farmaceutyczne specjalizujące się w terapiach celowanych, komórkowych czy genowych, z których znaczna większość znajduje się w USA.

W związku z uruchomieniem z dniem 22 stycznia 2024 r. prac w oddziale w USA, o czym Spółka informowała w formie raportu bieżącego [ESPI nr 3/2024](#) z dnia 16 stycznia 2024 r., prace w tym zakresie są kontynuowane w okresie III kwartału 2024 r. oraz będą kontynuowane w kolejnych kwartałach.

Choroby zakaźne

Technologia inPROBE[®] w obszarze chorób zakaźnych rozwijana jest przez spółkę celową FiBioMed, która w styczniu 2021 roku rozpoczęła prace B+R, zmierzające do opracowania i przetestowania innowacyjnej technologii wytwarzania komponentów oraz budowy prototypu urządzenia do szybkiej diagnostyki zakażeń wirusowych, w tym SARS-CoV-2, możliwej do wdrożenia w obszarze diagnostyki oraz w obszarach terapeutycznych. Projekt FiBioMed otrzymał ok. 10 mln PLN dofinansowania z NCBR.

W III kwartale 2024 r. formalnie zakończono, rozliczono i podsumowano prace w ramach projektu realizowanego w spółce zależnej FiBioMed i dofinansowanego przez Narodowe Centrum Badań i Rozwoju („NCBR”). FiBioMed poinformował Spółkę o otrzymaniu z NCBR informacji o uznaniu projektu za zakończony, wraz z potwierdzeniem, że prace w projekcie były prowadzone w sposób prawidłowy. NCBR potwierdził wykonanie planowanych prac zgodnie z zakresem oraz dochowaniem należytej staranności. Cele cząstkowe osiągnięto zgodnie z harmonogramem, a

powstały w trakcie prac prototyp odpowiada założeniom określonym w umowie o dofinansowanie z NCBR.

Zarząd Spółki przy współpracy z Zarządem FiBioMed oraz na podstawie odbywanych w ostatnim czasie spotkań z potencjalnymi partnerami korporacyjnymi (przy współpracy i wsparciu doradcy transakcyjnego Emitenta – Clairfield International) stwierdził, że opracowana platforma technologiczna dedykowana wielkoskalowej diagnostyce in-vitro może mieć w przyszłości zastosowanie w diagnostyce innych patogenów, w tym wirusów, bakterii oraz markerów nowotworowych, w przypadku których diagnozowanie w jednym czasie dużej ilości próbek lub dużej ilości celów molekularnych może mieć duże znaczenie i wartość dodaną w istniejących systemach opieki zdrowotnej, o czym Spółka poinformowała szczegółowo w raporcie bieżącym [ESPI 14/2024](#) z dnia 5 lipca 2024 r.

Nowotwory żołądka przy użyciu techniki laparoskopowej

8 października 2024 r. Spółka poinformowała rynek o pozytywnym podsumowaniu badania inicjującego, które miało na celu oszacować nową perspektywę rozwoju platformy technologicznej do światłowodowej diagnostyki molekularnej, w laparoskopowej detekcji nadekspresji biomarkera HER2 u pacjentów z rakiem żołądka ([ESPI 20/2024](#) z dn. 8 października 2024 r.)

Badania miały na celu ustalenie możliwości oznaczania poziomu ekspresji biomarkera HER2 w trakcie laparoskopii diagnostycznej u pacjentów z nowotworem żołądka. Badania przeprowadzono w warunkach in vitro z wykorzystaniem materiału z otrzewnej. Zarząd otrzymał wyniki, które wskazały, że w materiale z otrzewnej, pobranym w trakcie laparoskopii wykonywanej u pacjentów z nowotworem żołądka, wykazano obecność markera HER2, zarówno testem ELISA, jak i przy użyciu platformy technologicznej inPROBE[®]. Wyniki tego pilotażowego badania przy użyciu mikrosondy inPROBE[®] wskazują na możliwość zastosowania tej technologii do rozwoju diagnostyki laparoskopowej z wysoką czułością i swoistością. Spółka w dniu publikacji ww. raportu bieżącego rozpoczęła także procedurę rejestracji nowego patentu związanego z przeprowadzonym badaniem. W ocenie Zarządu Emitenta powyższe przełomowe odkrycie otwiera Spółce możliwość prowadzenia dalszych prac w kierunku nowego zastosowania technologii inPROBE[®] jakim jest diagnostyka laparoskopowa u pacjentów z nowotworem żołądka.

Docelowo intencją Spółki jest, aby to lekarz miał możliwość decyzji i wyboru ostatecznej procedury używając technologii inPROBE[®]. Jeżeli uzna on, że wynik musi otrzymać w czasie rzeczywistym, to będzie mógł przeprowadzić badanie in vivo. Jeżeli uzna, że musi/może poczekać, to będzie mógł wykonać badanie in vitro na polu śródoperacyjnym.

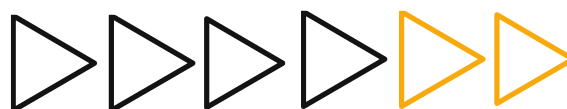
Centrum B+R w Stanach Zjednoczonych (SDS Optic Inc.)



Początkiem 2024 r. Spółka rozpoczęła prace nowego centrum R&D w Stanach Zjednoczonych. 16 stycznia 2024 roku jej spółka zależna SDS Optic Inc. podpisała umowę z BioLabs Philadelphia LLC na wynajem od dnia 22 stycznia 2024 r. przestrzeni biurowej i od dnia 1 marca 2024 r. przestrzeni laboratoryjnej ([ESPI 3/2024](#) z dnia 16 stycznia 2024 r.). BioLabs oferuje

SDS Optic Inc. m.in. elastyczne warunki najmu, kompleksowe wyposażenie, usługi wsparcia operacyjnego podczas prowadzenia prac eksperymentalnych.

W okresie III kwartału 2024 r. amerykańskie laboratorium biologiczne SDS Optic Inc. kontynuowało prowadzone prace nad planowanymi aplikacjami.



Rynek Regulowany GPW

Intencją Spółki jest przeniesienie notowań na rynek regulowany Giełdy Papierów Wartościowych w Warszawie S.A.

Spółka zaplanowała prace zmierzające do osiągnięcia tego celu w podziale na 4 etapy, które zaplanowane są do realizacji w latach 2024-2025:

Etap 1 – Przygotowanie i dobór doradców (zakończony)

Etap 2 – Decyzje korporacyjne, w tym uchwały Walnego Zgromadzenia Akcjonariuszy

Etap 3 – przekształcenie oraz przejście z księgowości na podstawie Ustawy o Rachunkowości na Międzynarodowe Standardy Rachunkowości (MSR), wymagane na rynku regulowanym w przypadku Grup Kapitałowych (w tym badanie przekształconych sprawozdań finansowych oraz historycznych informacji finansowych przez biegłego rewidenta Spółki)

Etap 4 – proces prospektowy, w tym procedowanie prospektu przez Urzędem Komisji Nadzoru Finansowego (KNF)

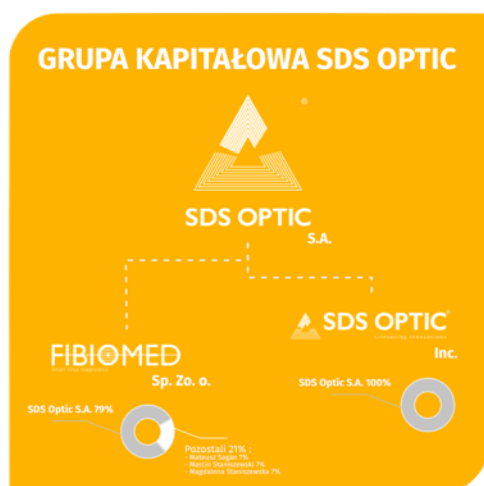
X. Struktura akcjonariatu Emitenta

Struktura akcjonariatu Spółki na dzień 30 września 2024 r. oraz na dzień publikacji niniejszego raportu okresowego, wg informacji posiadanych przez Spółkę, kształtowała się następująco:

LP	AKCJONARIUSZ	L. AKCJI	% AKCJI	L. GŁOSÓW	% GŁOSÓW
1	SDS Optonic Sp. z o.o.*	2.358.260	39,75%	2.358.260	39,75%
2	Polska Fundacja Przedsiębiorczości	519.240	8,75%	519.240	8,75%
3	INNOventure Alternatywna Spółka Inwestycyjna Sp. z o.o.	483.750	8,15%	483.750	8,15%
4	Marcin Staniszewski*	24.500	0,41%	24.500	0,41%
5	Prof. dr hab. n. med. inż. Magdalena Staniszevska*	115.400	1,94%	115.400	1,94%
6	Pozostali akcjonariusze < 5%	2.432.100	41,00%	2.432.100	41,00%
	RAZEM	5.933.250	100%	5.933.250	100%

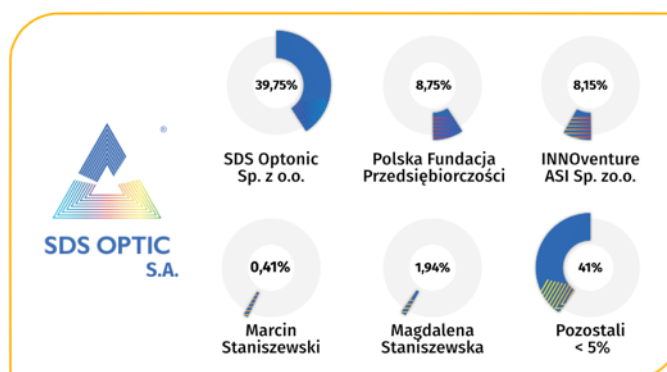
Źródło: Emitent

*SDS Optonic sp. z o.o. jest podmiotem zależnym wobec Pana Marcina Staniszewskiego, Prezesa Zarządu Emitenta, który wraz ze swoją małżonką oraz udziałowcami finansowymi SDS Optonic Sp. z o.o. posiadają na dzień publikacji niniejszego raportu łącznie 2.498.160 akcji Spółki stanowiących 42,10% udziału w kapitale zakładowym Spółki, które uprawniają do wykonywania 2.498.160 głosów na Walnym Zgromadzeniu Emitenta, co stanowi 42,10% ogólnej liczby głosów w Spółce a z których, zgodnie z treścią umowy udziałowców SDS Optonic Sp. z o.o. zawartej w dniu 18 czerwca 2021 r. i opisanej w raporcie bieżącym ESPI nr 3/2022 z dnia 16 lutego 2022 roku, Panu Marcinowi Staniszewskiemu przysługuje uprawnienie łącznie do 1.234.935 akcji Emitenta stanowiących 20,81% udziału w kapitale zakładowym Spółki, natomiast pozostałym udziałowcom SDS Optonic sp. z o.o. przysługuje uprawnienie do 1.147.825 akcji Emitenta stanowiących 19,35% udziału w kapitale zakładowym Spółki.



SPÓLKI ZALEŻNE I UDZIAŁ SDS OPTIC S.A.

STRUKTURA AKCJONARIATU SDS OPTIC S.A.



Zmiany w strukturze akcjonariatu w okresie objętym niniejszym raportem okresowym

Nie wystąpiły.

Informacja o powiązaniach osobowych, majątkowych i organizacyjnych:

a) Pomiędzy Emitentem a osobami wchodzącymi w skład organów zarządzających i nadzorczych Emitenta

Pomiędzy Emitentem a osobami wchodzącymi w skład organów zarządzających i nadzorczych Emitenta istnieją następujące powiązania osobowe, majątkowe i organizacyjne:

- Marcin Staniszewski – Prezes Zarządu Spółki jest jednocześnie znaczącym udziałowcem i Prezesem Zarządu spółki SDS Optonic Sp. z o.o., która to z kolei jest znaczącym akcjonariuszem Emitenta i na datę niniejszego Raportu posiada łącznie 2 358 260 akcji Emitenta stanowiących 39,75% udziału w kapitale zakładowym Spółki i tyle samo w głosach na WZA Emitenta;
- Marcin Staniszewski - Prezes Zarządu Spółki jest jednocześnie akcjonariuszem Spółki i na dzień sporządzenia niniejszego raportu posiada łącznie 24 500 akcji Emitenta stanowiących 0,41% udziału w kapitale zakładowym Spółki i tyle samo w głosach na WZA Emitenta.

b) Pomiędzy Emitentem lub osobami wchodzącymi w skład organów zarządzających i nadzorczych Emitenta, a znaczącymi akcjonariuszami Emitenta

Pomiędzy Emitentem lub osobami wchodzącymi w skład organów zarządzających i nadzorczych Emitenta, a znaczącymi akcjonariuszami Emitenta istnieją następujące powiązania osobowe, majątkowe i organizacyjne:

- Prof. dr hab. n. med. inż. Magdalena Staniszevska – posiadająca łącznie 115 400 akcji Emitenta, stanowiących 1,94% udziału w kapitale zakładowym Spółki i tyle samo w głosach na WZA Emitenta, jest jednocześnie żoną Prezesa Zarządu Spółki – p. Marcina Staniszewskiego oraz pozostaje w stosunku umowy zlecenia z Emitentem.
- dr Marcin Molo – Członek Rady Nadzorczej, pełniący swoją funkcję od dnia 16 maja 2024 r., jest jednocześnie udziałowcem oraz członkiem zarządu INNOventure ASI Sp. z o.o. z siedzibą w Krakowie, która jest znaczącym akcjonariuszem Emitenta i na dzień publikacji niniejszego raportu okresowego posiada łącznie 483 750 akcji Emitenta stanowiących 8,15% udziału w kapitale zakładowym Spółki i tyle samo w głosach na WZA Emitenta.

- Marcin Bielówka – Członek Rady Nadzorczej, pełniący swoją funkcję od dnia 16 maja 2024 r., jest jednocześnie udziałowcem oraz członkiem zarządu INNOventure ASI Sp. z o.o. z siedzibą w Krakowie, która jest znaczącym akcjonariuszem Emitenta i na dzień publikacji niniejszego raportu okresowego posiada łącznie 483 750 akcji Emitenta stanowiących 8,15% udziału w kapitale zakładowym Spółki i tyle samo w głosach na WZA Emitenta.

Poza wyżej wskazanymi nie występują inne powiązania osobowe, majątkowe, organizacyjne pomiędzy Emitentem, jego osobami zarządzającymi i znaczącymi akcjonariuszami.

XI. Informacja dotyczące liczby osób zatrudnionych przez Spółkę i Grupę Kapitałową w przeliczeniu na pełne etaty

Stan zatrudnienia na dzień 30.09.2024 r. w Spółce (umowy o pracę, umowy cywilnoprawne, umowy b2b):

- zatrudnienie w osobach:	37
- zatrudnienie w przeliczeniu na pełne etaty:	32,6
- w tym umowy o pracę:	25
- zatrudnienie na umowy o pracę w przeliczeniu na pełne etaty:	22,5

Stan zatrudnienia na dzień 30.09.2024 r. w Grupie Kapitałowej (umowy o pracę, umowy cywilnoprawne, umowy b2b):

- zatrudnienie w osobach:	40
- zatrudnienie w przeliczeniu na pełne etaty:	36,2
- w tym umowy o pracę:	28
- zatrudnienie na umowy o pracę w przeliczeniu na pełne etaty:	25,7

Fot. Zespół SDS Optic S.A. © SDS Optic S.A.



XII. Oświadczenie Zarządu

Zarząd SDS Optic S.A. z siedzibą w Lublinie oświadcza, że wedle swojej najlepszej wiedzy, kwartalne skonsolidowane sprawozdanie finansowe i możliwe do zaprezentowania dane porównywalne sporządzone zostały zgodnie z przepisami obowiązującymi Emitenta oraz że odzwierciedlają w sposób prawdziwy, rzetelny i jasny sytuację majątkową i finansową Grupy Kapitałowej Emitenta oraz jej wynik finansowy, oraz że sprawozdanie z działalności Grupy Kapitałowej Emitenta zawiera prawdziwy obraz sytuacji Grupy Kapitałowej Emitenta.

Marcin Staniszewski, Prezes Zarządu
Lublin, 14 listopada 2024 r.

Zapisz się do naszego newslettera inwestorskiego!



Obserwuj nasze media społecznościowe:

Facebook
L9C6D00K

LinkedIn
FLUK6DU

Twitter
L1MCC6L



SDS Optic S.A.

Głęboka 39, 20-612 Lublin, Polska

Tel. +48 81 501 94 63, e-mail: ir@sdsoptic.com

NIP PL7123279546, KRS 0000786821, REGON 061574802