

SDS Optic Spółka Akcyjna, z siedzibą w Lublinie, ul. Głęboka 39, 20-612 Lublin, zarejestrowana w Rejestrze Przedsiębiorców KRS prowadzonym przez Sąd Rejonowy Lublin-Wschód w Lublinie z siedzibą w Świdniku, VI Wydział Gospodarczy Krajowego Rejestru Sądowego pod numerem KRS 0000786821



Skonsolidowany raport kwartalny za okres od 1 października 2024 r. do 31 grudnia 2024 r.



Lublin, 14 lutego 2025 r.

Spis treści

I. List Zarządu	3
II. Informacje o Spółce i Grupie Kapitałowej SDS Optic	5
III. Informacje o zasadach przyjętych przy sporządzeniu raportu	12
IV. Kwartalne skrócone skonsolidowane sprawozdanie finansowe	19
V. Kwartalne skrócone jednostkowe sprawozdanie finansowe	28
VI. Komentarz Emitenta na temat okoliczności i zdarzeń istotnie wpływających na działalność Emitenta oraz Grupy Kapitałowej, sytuację finansową i wyniki osiągnięte w danym kwartale	35
VII. Informacje na temat inicjatyw podjętych w obszarze rozwoju prowadzonej działalności nastawionych na wprowadzenie rozwiązań innowacyjnych w Spółce lub Grupie Kapitałowej.....	52
VIII. Prognozy wyników finansowych	52
IX. Opis stanu realizacji działań i inwestycji oraz harmonogramu ich realizacji w ramach Spółki i Grupy Kapitałowej.....	53
X. Struktura akcjonariatu Emitenta	62
XI. Informacja dotyczące liczby osób zatrudnionych przez Spółkę i Grupę Kapitałową w przeliczeniu na pełne etaty	64
XII. Oświadczenie Zarządu	65

I. List Zarządu

Szanowni Państwo,

przekazuję Państwu kolejny raport okresowy spółki SDS Optic, podsumowujący naszą aktywność w IV kwartale 2024 roku, który był dla nas kolejnym aktywnym okresem w historii naszej Spółki. Tym bardziej cieszę się, iż mam możliwość podzielenia się z Państwem jego podsumowaniem w formule raportu okresowego.

Technologia inPROBE[®] zakłada nowe podejście do oceny ekspresji różnego rodzaju biomarkerów (takich jak receptor HER2) i cząsteczek związanych z procesem chorobowym. Od początku staramy się budować nasze rozwiązanie tak, aby dostarczyć na rynek bezpieczną, zwalidowaną technologię, która odpowiada na potrzeby rynkowe i kliniczne. Poziom zaawansowania wielu procesów wewnątrz organizacji, ale także dynamicznie zmieniający się rynek wymaga regularnej aktualizacji działań Spółki.



Pomimo wielu wyzwań, nasz zespół niezmiennie realizuje swoje działania. W ciągu ostatnich miesięcy rozpoczęliśmy realizację 3 projektów, na które pozyskaliśmy w sumie niemal 9 mln zł dofinansowań z Lubelskiej Agencji Wsparcia Przedsiębiorczości. To otwiera przed Spółką nowe możliwości, a potencjał rynkowy tych obszarów stanowi jeden z kluczowych aspektów, które analizujemy, myśląc o przyszłości SDS Optic S.A.

Niezmiennie pracujemy nad usprawnianiem procesów organizacyjnych w SDS Optic S.A. i analizujemy ekonomiczny potencjał wielu możliwych aplikacji technologii, które mogą pozwolić na dalszy, konsekwentny rozwój podejmowanych inicjatyw. W tym miejscu, podsumowując IV kwartał 2024 roku, dziękuję całemu zespołowi SDS Optic S.A. za dotychczasowe zaangażowanie. Jestem przekonany, że profesjonalizm i kompetencje każdego członka naszego zespołu umożliwiają kontynuację dynamicznego rozwoju naszej Spółki i realizację kamieni milowych.

Pragnę również podziękować Członkom Rady Nadzorczej oraz Rady Naukowo-Doradczej za ich merytoryczne wsparcie, a Akcjonariuszom za okazywane zaufanie oraz wiarę w potencjał naszej Spółki.

Zapraszam serdecznie do lektury niniejszego Raportu, a w przypadku pytań, do Państwa dyspozycji jest nasz zespół relacji inwestorskich, z którym można się kontaktować pod adresem e-mail: IR@sdsoptic.com.

Skonsolidowany raport kwartalny Grupy Kapitałowej SDS Optic
za okres od 1 października 2024 r. do 31 grudnia 2024 r.

Zapraszam jeszcze raz na naszą stronę relacji inwestorskich, dostępną pod adresem www.ir.sdsoptic.com oraz na nasze media społecznościowe, gdzie zamieszczamy bieżące informacje z życia naszej Spółki.

Z wyrazami szacunku

Marcin Staniszewski
Prezes Zarządu
Pomysłodawca i Dyrektor Technologiczny

II. Informacje o Spółce i Grupie Kapitałowej SDS Optic

Podmiot dominujący:

Firma:	SDS Optic Spółka Akcyjna
Kraj siedziby:	Polska
Siedziba i adres:	ul. Głęboka 39, 20-612 Lublin
Adres poczty elektronicznej:	IR@sdsoptic.com
Strona internetowa:	www.sdsoptic.com
Sąd rejestrowy:	Sąd Rejonowy Lublin-Wschód w Lublinie z siedzibą w Świdniku, VI Wydział Gospodarczy Krajowego Rejestru Sądowego
KRS:	0000786821
REGON:	061574802
NIP:	7123279546

Zarząd

Na dzień 31 grudnia 2024 r. oraz na dzień publikacji niniejszego raportu okresowego Zarząd Spółki jest jednoosobowy i składa się z Prezesa Zarządu: Pana Marcina Staniszewskiego.

W raportowanym okresie, objętym przedmiotowym raportem kwartalnym oraz na dzień jego publikacji, nie miały miejsca zmiany w składzie Zarządu Emitenta.

Rada Nadzorcza

Na dzień 31 grudnia 2024 r. Rada Nadzorcza Spółki składała się z następujących osób:

- a) Krzysztof Klimkowski – Przewodniczący Rady Nadzorczej;
- b) dr inż. Adam Piotrowski – Członek Rady Nadzorczej;
- c) dr Marcin Molo – Członek Rady Nadzorczej;
- d) Marcin Bielówka – Członek Rady Nadzorczej;
- e) dr Marcin Wawrzynowicz – Członek Rady Nadzorczej;
- f) dr Anna Kasprzak-Czelej – Członek Rady Nadzorczej;
- g) Waldemar Kozakiewicz – Członek Rady Nadzorczej.

W raportowanym okresie, objętym przedmiotowym raportem kwartalnym oraz do dnia jego publikacji, miały miejsce następujące zmiany w Radzie Nadzorczej Emitenta:

Skonsolidowany raport kwartalny Grupy Kapitałowej SDS Optic
za okres od 1 października 2024 r. do 31 grudnia 2024 r.

W dniu 29 października 2024 r. Nadzwyczajne Walne Zgromadzenie Akcjonariuszy Spółki powołało do Rady Nadzorczej Waldemara Kozakiewicza. O tej zmianie Spółka poinformowała w raporcie bieżącym [EBI nr 28/2024](#) z dnia 29 października 2024 r.

W dniu 18 listopada 2024 r. do zarządu Spółki wpłynęła rezygnacja członka Rady Nadzorczej Pana Andrzeja Kołodziejczyka ([EBI nr 30/2024](#)).

W dniu 8 stycznia 2025 r. odbyło się Nadzwyczajne Walne Zgromadzenie Akcjonariuszy Spółki, które w związku z upływem kadencji Rady Nadzorczej, odwołało Pana Adama Piotrowskiego oraz Waldemara Kozakiewicza, a także Panią Annę Kasprzak-Czelej, która powołana została kolejną uchwałą na członka Rady Nadzorczej ([EBI nr 1/2025](#)). Powyższe Nadzwyczajne Walne Zgromadzenie podjęło również m.in. uchwałę w sprawie zmiany statutu w zakresie liczby osób wchodzących w skład Rady Nadzorczej, które to zmiany zostały wpisane do KRS w dniu 9 stycznia 2025 r. (szczegółowe informacje znajdują się w raportach bieżących [EBI nr 1/2025](#) i [2/2025](#)).

W związku z powyższym, na dzień publikacji niniejszego raportu okresowego, Rada Nadzorcza Spółki składa się z następujących osób:

- a) Krzysztof Klimkowski – Przewodniczący Rady Nadzorczej;
- b) dr Marcin Molo – Członek Rady Nadzorczej;
- c) Marcin Bielówka – Członek Rady Nadzorczej;
- d) dr Marcin Wawrzynowicz – Członek Rady Nadzorczej;
- e) dr Anna Kasprzak-Czelej – Członek Rady Nadzorczej;

Opis organizacji Grupy Kapitałowej SDS Optic S.A.

W IV kwartale 2024 r. jak również w dniu publikacji niniejszego skonsolidowanego raportu okresowego, Grupę Kapitałową SDA Optic S.A. („Grupa Kapitałowa”) tworzy podmiot dominujący: SDS Optic S.A. oraz spółki zależne: FiBioMed Sp. z o.o. z siedzibą w Lublinie („FiBioMed”) oraz SDS Optic Inc. z siedzibą w Delaware, Stan Delaware, Stany Zjednoczone Ameryki („SDS Optic USA”)

Firma:	FiBioMed Sp. z o.o.
Kraj siedziby:	Polska
Siedziba i adres:	ul. Głęboka 39, 20-612 Lublin
Forma prawna:	Spółka z ograniczoną odpowiedzialnością
Sąd rejestrowy:	Sąd Rejonowy Lublin-Wschód w Lublinie z siedzibą w Świdniku, VI Wydział Gospodarczy Krajowego Rejestru Sądowego
KRS:	0000850276

Skonsolidowany raport kwartalny Grupy Kapitałowej SDS Optic
za okres od 1 października 2024 r. do 31 grudnia 2024 r.

REGON:	386526444
NIP:	7123404394
Zarząd:	Mateusz Sagan – Prezes Zarządu (do dnia 17.01.2025 r.) Na dzień publikacji raportu kwartalnego zgromadzenie wspólników FiBioMed Sp. z o.o., po złożeniu rezygnacji przez dotychczasowego Prezesa Mateusza Sagana, nie dokonało wyboru nowego Zarządu Spółki.
Udział Emitenta:	82,7% Od dnia 4 lipca 2024 r. udział wynosi 82,7% w wyniku podniesienia kapitału zakładowego, objęcia nowych udziałów w spółce przez SDS Optic S.A. i skutecznej rejestracji w Krajowym Rejestrze Sądowym nowej treści tekstu jednolitego umowy spółki FiBioMed Sp. z o.o.
Przedmiot działalności:	Celem biznesowym FiBioMed Sp. z o.o. jest opracowanie i komercjalizacja aplikacji technologii inPROBE [®] (będącej własnością Spółki) w obszarach związanych z chorobami zakaźnymi. Działania te FiBioMed Sp. z o.o. realizuje na podstawie umowy licencyjnej zawartej ze Spółką (nieodpłatna, pełna i niewyłączna licencja na korzystanie z technologii inPROBE [®]).

Struktura udziałowa spółki zależnej FiBioMed Sp. z o.o. na dzień publikacji niniejszego raportu:

Udziałowiec	Udział %
SDS Optic S.A.	82,7%
Magdalena Staniszevska	5,77%
Marcin Staniszewski	5,77%
Mateusz Sagan	5,77%

Źródło: Emitent

Wybrane dane finansowe FiBioMed za okres od 01.01.2024 r. do 31.12.2024 r.

SDS Optic S.A.

Głęboka 39, 20-612 Lublin, Polska

Tel. +48 81 501 94 63, e-mail: ir@sdsoptic.com

NIP PL7123279546, KRS 0000786821, REGON 061574802

Skonsolidowany raport kwartalny Grupy Kapitałowej SDS Optic
 za okres od 1 października 2024 r. do 31 grudnia 2024 r.

Dane w PLN	Za okres 01.01.2024-31.12.2024
Przychody netto ze sprzedaży	750,00
Koszt działalności operacyjnej	494 928,75
Zysk/strata ze sprzedaży	-494 178,75
Pozostałe przychody operacyjne	833,29
Pozostałe koszty operacyjne	145 356,58
Zysk/strata z działalności operacyjnej	-638 702,04
Zysk/strata netto	-627 855,42
Dane w PLN	Stan na dzień 31.12.2024
AKTYWA	91 416,23
Aktywa trwałe	19 007,34
Aktywa obrotowe.....	72 408,89
Środki pieniężne	18 604,82
PASYWA	91 416,23
Kapitał własny	-902 943,28
Zobowiązania i rezerwy na zobowiązania	994 359,51
Rezerwy na zobowiązania.....	0,00
Zobowiązania długoterminowe.....	0,00
Zobowiązania krótkoterminowe	994 359,51
Rozliczenia międzyokresowe	0,00

Firma:	SDS Optic Inc.
Kraj siedziby:	Stany Zjednoczone Ameryki (USA)
Siedziba i adres:	874 Walker Road, Suite C, Dover, Delaware 19904, County of Kent, Stany Zjednoczone
Adres prowadzonej działalności:	601 Walnut Street, Suite 715, Philadelphia PA 19106, Stany Zjednoczone Ameryki (BioLabs Philadelphia)
Forma prawna:	Corporation (odpowiednik Spółki Akcyjnej prawa polskiego)
Organ rejestrowy:	Sekretarz Stanu Delaware, Wydział Korporacyjny
Nr rejestracyjny:	7203331
Nr rejestru stanowego:	SR # 20224350612
NIP:	92-1800674
Rada Dyrektorów:	Magdalena Staniszevska-Chairman Marcin Staniszevski-Executive Chairman Mateusz Sagan-Executive Chairman do 29.11.2024 r.
Udział Emitenta:	100%

Przedmiot działalności: Celem biznesowym SDS Optic Inc. z siedzibą w Stanach Zjednoczonych jest dalszy rozwój technologii w obszarze diagnostyki markerów nowotworowych i chorób oczu (opracowanie biologicznych komponentów technologii) oraz dotarcie do nowych partnerów lub potencjalnych nabywców.

Wybrane dane finansowe SDS Optic Inc. za okres od 01.01.2024 r. do 31.12.2024 r.

Dane w PLN	Za okres 01.01.2024 – 31.12.2024
Przychody netto ze sprzedaży	0,00
Koszt działalności operacyjnej	1 368 275,40
Zysk/strata ze sprzedaży	-1 368 275,40
Pozostałe przychody operacyjne	0,00
Pozostałe koszty operacyjne	1 717,68
Zysk/strata z działalności operacyjnej	-1 369 993,08
Zysk/strata netto	-1 369 993,08
Dane w PLN	Stan na dzień 31.12.2024
AKTYWA	449 610,45
Aktywa trwałe	0,00
Aktywa obrotowe.....	449 610,45
Środki pieniężne	401 585,40
PASYWA	449 610,45
Kapitał własny	435 719,69
Zobowiązania i rezerwy na zobowiązania	13 890,76
Rezerwy na zobowiązania.....	0,00
Zobowiązania długoterminowe.....	0,00
Zobowiązania krótkoterminowe	13 890,76
Rozliczenia międzyokresowe	0,00

Kapitał zakładowy Emitenta

Zgodnie ze Statutem na datę publikacji niniejszego skonsolidowanego raportu okresowego, kapitał zakładowy Spółki wynosi 5.933.250,00 zł (pięć milionów dziewięćset trzydzieści trzy tysiące dwieście pięćdziesiąt złotych) i dzieli się na 5.933.250 (pięć milionów dziewięćset trzydzieści trzy tysiące dwieście pięćdziesiąt) nieuprzywilejowanych akcji na okaziciela serii A, B, C, D, E i F.

SERIA AKCJI	LICZBA AKCJI	LICZBA GŁOSÓW	RODZAJ AKCJI	WARTOŚĆ NOMINALNA	CENA EMISYJNA	DATA UCHWAŁY EMISYJNEJ	DATA REJESTRACJI
A	3.843.000	3.843.000	Nieuprzywilejowane, zwykłe na okaziciela	1,00 zł	1,00 zł	10 stycznia 2019 r.	17 maja 2019 r. (KRS)
B	83.250	83.250	Nieuprzywilejowane, zwykłe na okaziciela	1,00 zł	1,20 zł	22 lipca 2019 r.	10 września 2019 r. (KRS)
C	300.000	300.000	Nieuprzywilejowane, zwykłe na okaziciela	1,00 zł	1,00 zł	22 kwietnia 2021 r.	25 maja 2021 r. (KRS)
D	1.100.000	1.100.000	Nieuprzywilejowane, zwykłe na okaziciela	1,00 zł	10,00 zł	25 maja 2021 r.	15 lipca 2021 r. (KRS)
E	157.000	157.000	Nieuprzywilejowane, zwykłe na okaziciela. Program Motywacyjny ESOP	1,00 zł	1,00 zł	25 maja 2021 r.	18 kwietnia 2023 r. (KDPW) dot. 54.600 akcji; 5 lipca 2023 r. (KDPW) - dot. 46.700 akcji 9 maja 2024 r. (KDPW) - dot. 55.700 akcji
F	450.000	450.000	Nieuprzywilejowane, zwykłe na okaziciela	1,00 zł	13,00 zł	10 stycznia 2023 r.	23 lutego 2023 r. (KRS)

Źródło: Emitent

Strategia rozwoju Grupy Kapitałowej SDS Optic

Grupa Kapitałowa SDS Optic pracuje nad rozwojem nowoczesnych technologii medycznych na styku i w połączeniu optoelektroniki światłowodowej (fotoniki), biologii molekularnej, immunochemii oraz nowoczesnych technik bioinżynierii medycznej. Spółka opracowuje, rozwija i zamierza komercjalizować nowatorskie urządzenia diagnostyczne oraz monitorujące, które wspierają codzienną pracę personelu medycznego na całym świecie.

Strategia rozwoju Spółki oparta jest na tworzeniu innowacyjnych urządzeń diagnostycznych oraz monitorujących procesy życiowe w naturalnym stanie i w czasie rzeczywistym, z głównym naciskiem na choroby nowotworowe i choroby zakaźne.

Spółka opracowała innowacyjną i unikalną światłowodową mikrosondę inPROBE[®] do detekcji ekspresji receptora HER2 w raku piersi. Rozwijane urządzenie składa się ze światłowodowego biosensora, analizatora oraz oprogramowania. Rozwiązanie, jako system diagnostyczny może mieć potencjalne zastosowanie w diagnostyce nowotworów piersi HER2, a w przyszłości także potencjalne zastosowanie jako platforma do biologicznego pomiaru innych biomarkerów w innych wskazaniach.

Na ścieżce rozwoju tego zastosowania Emitent rozpoczął także prace badawczo-rozwojowe nad możliwościami detekcji innych cząsteczek. Rozwijana przez SDS Optic technologia stanowić może uzupełnienie metod diagnostycznych, które wykorzystywane są dziś w praktyce medycznej, ale są uznawane za niewystarczające.

Model biznesowy

Przyjęty model biznesowy Grupy Kapitałowej oparty jest o dwa główne filary, z których pierwszy zakłada własną produkcję i sprzedaż wyrobu medycznego za pośrednictwem dystrybutorów, a drugi filar zakłada budowę partnerstwa z globalnymi firmami z obszarów MedTech i Pharma, w ramach których planowany jest wspólny rozwój technologii inPROBE[®] oraz jej skalowanie w innych zastosowaniach. Zakładana jest również możliwość sprzedaży przez Spółkę dominującą udziałów spółek celowych, które rozwijają projekty zastosowania technologii inPROBE[®] w poszczególnych aplikacjach.

III. Informacje o zasadach przyjętych przy sporządzeniu raportu

Niniejszy skonsolidowany raport kwartalny SDS Optic S.A. z siedzibą w Lublinie (dalej „Spółka”, „Emitent”) za okres od 01.10.2024 r. do 31.12.2024 r. został sporządzony zgodnie z przepisami określonymi w § 5 ust. 2-3 oraz ust. 4.1 i 4.2, a także ust. 5.1 i 5.2 Załącznika nr 3 do Regulaminu Alternatywnego Systemu Obrotu „Informacje bieżące i okresowe przekazywane w alternatywnym systemie obrotu na rynku NewConnect”.

Spółka prowadzi księgi rachunkowe zgodnie z wymogami Ustawy z dnia 29 września 1994 r. (Dz.U. 2021 poz. 217 z późn. zmian.) o rachunkowości (dalej „Ustawa”, „Ustawa o rachunkowości”) obowiązującymi jednostki kontynuujące działalność. Spółka sporządza rachunek zysków i strat w układzie porównawczym. Rachunek przepływów pieniężnych jest sporządzany metodą pośrednią. Walutą sprawozdawczą jest złoty polski (PLN). W sprawozdaniu finansowym Spółka wykazuje zdarzenia gospodarcze zgodnie z ich treścią ekonomiczną. Wynik finansowy Spółki za dany rok obrotowy obejmuje wszystkie osiągnięte i przypadające na jej rzecz przychody oraz związane z tymi przychodami koszty zgodnie z zasadami memoriału, współmierności przychodów i kosztów oraz ostrożnej wyceny. Poszczególne składniki aktywów i pasywów wycenia się stosując rzeczywiście poniesione na ich nabycie ceny, z zachowaniem zasady ostrożności.

W bieżącym okresie sprawozdawczym Spółka dokonała doszczegółowienia zasad (polityki) rachunkowości SDS Optic Spółka Akcyjna w zakresie ujęcia, wyceny i klasyfikacji instrumentów finansowych oraz procedury ustalenia wyniku finansowego. Dodano zapis uszczegółwiający katalog zobowiązań finansowych oraz przyjęto zapisy dotyczące wyceny zobowiązań z tytułu kredytów i pożyczek, będących zobowiązaniami finansowymi. Uporządkowano także zapisy dotyczące ustalenia wyniku finansowego. Wprowadzone zapisy stanowią formalne doprecyzowanie terminologii i zasad, które obowiązują w Spółce od dnia 1 stycznia 2024 roku i nie wywołują zmian w danych liczbowych raportów okresowych opublikowanych w 2024 roku.

W bieżącym okresie sprawozdawczym Spółka dokonała doszczegółowienia zasad (polityki) rachunkowości Grupy SDS Optic w zakresie doprecyzowania sposobu przeliczania poszczególnych pozycji sprawozdań finansowych wyrażonych w walutach obcych, podlegających konsolidacji.

Wprowadzone zapisy stanowią formalne doprecyzowanie terminologii i zasad, które obowiązują w Spółce od dnia 1 stycznia 2024 roku i nie wywołują zmian w danych liczbowych raportów okresowych opublikowanych w 2024 roku.

Skrócone jednostkowe i skonsolidowane sprawozdanie finansowe odpowiednio SDS Optic S.A. oraz Grupy Kapitałowej SDS Optic S.A. za okres od 01.10.2024 r. – 31.12.2024 r.

nie podlegało badaniu ani przeglądowi przez podmiot uprawniony do badań sprawozdań finansowych.

Skonsolidowane sprawozdanie grupy kapitałowej obejmujące sprawozdanie Spółki dominującej oraz Spółek zależnych zostało sporządzone metodą pełną zgodnie z art. 60 Ustawy o rachunkowości, która polega na sumowaniu poszczególnych pozycji sprawozdań finansowych jednostki dominującej i jednostek zależnych objętych sprawozdaniem w pełnej wysokości, bez względu na udział jednostki dominującej we własności jednostki zależnej. Spółka zależna stosuje jednakowe zasady wyceny aktywów i pasywów oraz sporządzania sprawozdań finansowych, zgodnie z przyjętymi zasadami rachunkowości Spółki dominującej. Tak ustalone wartości zostały skorygowane o wyłączenia konsolidacyjne obejmujące wartość nabytych udziałów w Spółce dominującej, wartość kapitałów własnych w części dotyczącej procentowego udziału jednostki dominującej w kapitale własnym Spółki zależnej, wzajemne należności i zobowiązania Spółek, przychody i koszty dotyczące operacji pomiędzy Spółkami objętymi konsolidacją, kapitał przypadający akcjonariuszom (udziałowcom) mniejszościowym. SDS Optic USA została zarejestrowana w rejestrze przedsiębiorców Stanu Delaware w dniu 27 grudnia 2022 r. W okresie objętym niniejszym skonsolidowanym sprawozdaniem finansowym spółka SDS Optic Inc. została objęta konsolidacją.

Omówienie przyjętych zasad polityki rachunkowości SDS Optic S.A.

Informacje formalne

Skrócone jednostkowe i skonsolidowane sprawozdanie finansowe sporządzone zostało w oparciu o zasady rachunkowości wynikające z przepisów ustawy z dnia 29 września 1994 r. o rachunkowości (t.j. Dz. U. z 2021 r., poz. 217 z późn. zm.) oraz zgodnie z polityką rachunkowości Spółki.

W skład SDS Optic S.A. nie wchodzi wewnętrzne jednostki organizacyjne sporządzające samodzielne sprawozdania finansowe.

Poszczególne składniki aktywów i pasywów wycenia się z zachowaniem zasady ostrożności.

Rachunek zysków i strat sporządza się w układzie porównawczym.

Rachunek przepływów pieniężnych sporządzany jest metodą pośrednią.

Skrócone jednostkowe i skonsolidowane sprawozdanie finansowe Spółki nie podlegało badaniu ani przeglądowi biegłego rewidenta.

Walutą funkcjonalną i sprawozdawczą jest złoty polski.

Przy sporządzaniu Sprawozdania Spółka przyjęła próg istotności 1% sumy bilansowej.

Wynik finansowy za dany okres obejmuje wszystkie osiągnięte i przypadające na rzecz jednostki przychody oraz związane z tymi przychodami koszty zgodnie z zasadami memoriału, współmierności przychodów i kosztów oraz ostrożnej wyceny.

Zasady wyceny aktywów i pasywów uwzględniają nadrzędne zasady rachunkowości. Księgi rachunkowe, będące podstawą sporządzenia skróconego jednostkowego i skonsolidowanego sprawozdania finansowego prowadzone były w siedzibie Spółki przez zewnętrzny podmiot: EBRA Sp. z o.o. z siedzibą w Lublinie, przy użyciu programu ERP Comarch Optima (będącego własnością Spółki na warunkach licencji zawierającej podmioty powiązane).

Informacje praktyczne

Omówienie przyjętych metod wyceny aktywów i pasywów (także amortyzacji)

Spółka stosuje nadrzędne zasady wyceny oparte na historycznej cenie nabycia, zakupu lub wytworzenia, z wyjątkiem wyceny aktywów finansowych oraz nieruchomości inwestycyjnych, które wycenione zostały według wartości godziwej. Wartość bilansowa ujętych zabezpieczanych aktywów i pasywów jest korygowana o zmiany wartości godziwej, które można przypisać ryzyku, przed którym te aktywa i pasywa są zabezpieczane. Środki pieniężne wyceniane są według wartości nominalnej.

Środki trwałe

Środki trwałe wycenia się nie rzadziej niż na dzień bilansowy według cen nabycia lub kosztów wytworzenia, lub wartości przeszacowanej (po aktualizacji wyceny środków trwałych) pomniejszonych o odpisy amortyzacyjne lub umorzeniowe, a także o odpisy z tytułu trwałej utraty wartości. Wartość początkowa środków trwałych obejmuje ich cenę nabycia powiększoną o wszystkie koszty bezpośrednio związane z zakupem i przystosowaniem składnika majątku do stanu zdatnego do używania. Środki trwałe wykazuje się w sprawozdaniu finansowym sporządzonym na dzień bilansowy w wartości księgowej netto.

Środki trwałe amortyzowane są metodą liniową. Amortyzacja środków trwałych, w tym komponentów, odbywa się wg stawek odzwierciedlających przewidywany okres ich użytkowania. Szacunki okresu użytkowania rewidowane są corocznie.

Do środków trwałych zalicza się środki trwałe o wartości początkowej wynoszącej co najmniej 2.000 zł.

Amortyzację środków trwałych rozpoczyna się od miesiąca następującego po miesiącu, w którym środki trwałe przyjęto do używania i stosuje się przez okres ekonomicznej użyteczności.

Stawki amortyzacji są weryfikowane pod kątem okresów ekonomicznej użyteczności raz do roku, z takiej weryfikacji sporządza się protokół z weryfikacji stawek i po

zatwierdzeniu przez kierownika jednostki wprowadza się zmiany okresu amortyzacji od początku następnego roku obrotowego.

Składniki majątku o przewidywanym okresie użytkowania dłuższym niż rok i wartości początkowej niższej niż 2.000 zł są zaliczane bezpośrednio do kosztów zużycia materiałów.

Do środków trwałych używanych stosuje się indywidualne stawki amortyzacji.

Odpis z tytułu trwałej utraty wartości - w przypadku, kiedy środek trwały przestanie być kontrolowany przez jednostkę z powodu jego planowanej likwidacji lub gdy nie przynosi spodziewanych efektów ekonomicznych, a także w przypadku zmiany technologii, dochodzi do utraty wartości. W takim przypadku dokonuje się odpisu aktualizującego. O jego wysokości decyduje kierownik jednostki, jednak nie może być ona niższa od ceny sprzedaży netto tego środka trwałego. W przypadku braku informacji co do ceny sprzedaży, należy zastosować wycenę według wartości godziwej. W sytuacji, gdy ustanie przyczyna, dla której dokonano odpisu z tytułu trwałej utraty wartości, dokonuje się przywrócenia wartości pierwotnej środka trwałego.

Środki trwałe w budowie wycenia się w wysokości ogółu kosztów pozostających w bezpośrednim związku z ich nabyciem lub wytworzeniem, pomniejszonych o odpisy z tytułu trwałej utraty wartości.

Jeżeli Spółka przyjęła do używania obce środki trwałe na mocy umowy, zgodnie z którą jedna ze stron (finansujący) oddaje drugiej stronie (korzystającemu) środki trwałe do odpłatnego używania lub również pobierania pożytków na czas oznaczony i umowa spełnia co najmniej jeden z siedmiu warunków wymienionych w art. 3 ust. 4 tej ustawy, to przedmiot umowy zalicza się do aktywów trwałych korzystającego.

Wartości niematerialne i prawne

Wartości niematerialne i prawne początkowo wycenia się według cen nabycia lub kosztu wytworzenia. Po ujęciu początkowym, wartości niematerialne i prawne są wyceniane według cen nabycia lub kosztu wytworzenia, pomniejszonych o umorzenie i odpisy z tytułu trwałej utraty wartości. Wartości niematerialne i prawne wykazuje się w sprawozdaniu finansowym sporządzonym na dzień bilansowy w wartości księgowej netto.

Wartości niematerialne i prawne, z wyjątkiem wartości firmy, amortyzowane są metodą liniową. Wartości niematerialne i prawne o wartości początkowej niższej lub równej kwocie 3.500 zł amortyzuje się jednorazowo. Wartości niematerialne i prawne o wartości początkowej nie przekraczającej 1000 zł ujmowane są w kosztach zużycia materiałów.

Podatek dochodowy

Aktywa z tytułu odroczonego podatku dochodowego są to kwoty przewidziane w przyszłych okresach do odliczenia od podatku dochodowego ze względu na ujemne różnice przejściowe.

Aktywa te występują jedynie wtedy, gdy jest prawdopodobne wystąpienie w przyszłości takich dochodów podatkowych, względem których można będzie zrealizować dany składnik aktywów.

Rozliczenia międzyokresowe bierne

Spółka tworzy długoterminowe rozliczenia międzyokresowe, w szczególności z tytułu odroczonego podatku dochodowego.

Spółka tworzy rozliczenia międzyokresowe bierne w wysokości prawdopodobnych przyszłych zobowiązań przypadających na bieżący okres sprawozdawczy.

W pozycji rozliczeń międzyokresowych ujawnia się także kwoty rozliczeń międzyokresowych przychodów, które w przypadku Spółki stanowią głównie otrzymane dotacje.

Rezerwy

W związku z przejściowymi różnicami między wykazaną w księgach rachunkowych wartością aktywów i pasywów a ich wartością podatkową oraz stratą podatkową możliwą do odliczenia w przyszłości, jednostka tworzy rezerwę i ustala aktywa z tytułu odroczonego podatku dochodowego.

W zakresie rezerw na świadczenia pracownicze Spółka nie tworzy rezerwy na koszty premii i ekwiwalentów pieniężnych za niewykorzystane przez pracowników urlopy oraz na odprawy emerytalne i rentowe ze względu na zasadę istotności tj. Spółka na dzień sporządzenia Sprawozdania Finansowego zatrudnia sześciu młodych pracowników na umowę o pracę, co wpływa na zakres tworzenia ww. rezerw.

Zobowiązania finansowe

Zobowiązania finansowe to zobowiązanie Spółki do wydania aktywów finansowych albo do wymiany instrumentu finansowego z inną jednostką, na niekorzystnych warunkach.

Do zobowiązań finansowych Spółka zalicza m.in. otrzymane kredyty, pożyczki, wyemitowane obligacje, instrumenty finansowe takie jak np. opcja sprzedaży (z ang. PUT option) dotycząca wykupu własnych instrumentów kapitałowych udzielona w ramach przyznanego przez bank finansowania.

Kredyty i pożyczki

Zobowiązania z tytułu kredytów i pożyczek, będące zobowiązaniami finansowymi ujmuje się w wysokości skorygowanej ceny nabycia. Na dzień bilansowy zostają zwiększone o kwotę odsetek oszacowanych za pomocą efektywnej stopy procentowej.

Kredyty i pożyczki zalicza się do zobowiązań krótkoterminowych, chyba że Spółka posiada bezwarunkowe prawo do odroczenia spłaty zobowiązania o co najmniej 12 miesięcy od dnia bilansowego. Zobowiązania z tytułu kredytu w rachunku bieżącym prezentowane są w zobowiązaniach krótkoterminowych.

Zobowiązania z tytułu podatków

Pozycja ta obejmuje zobowiązanie publicznoprawne za dany okres sprawozdawczy. Pozycja obejmuje między innymi takie zobowiązania jak zobowiązania z tytułu podatku dochodowego od osób prawnych, podatku od czynności cywilno-prawnych lub podatku od osób fizycznych.

Przychody i koszty

Przychody i zyski obejmują uprawdopodobnione powstałe w okresie sprawozdawczym korzyści ekonomiczne, o wiarygodnie określonej wartości, w formie zwiększenia wartości aktywów lub zmniejszenia wartości zobowiązań, które doprowadzą do wzrostu kapitału własnego lub zmniejszenia jego niedoboru w inny sposób niż wniesienie środków przez udziałowców lub właścicieli.

Koszty i straty obejmują uprawdopodobnione zmniejszenia w okresie sprawozdawczym korzyści ekonomiczne, o wiarygodnie określonej wartości, w formie zmniejszenia wartości aktywów lub zwiększenia wartości zobowiązań lub rezerw, które doprowadzą do zmniejszenia kapitału własnego lub zwiększenia jego niedoboru w inny sposób niż wycofanie środków przez udziałowców lub właścicieli.

Przychody ujmowane są w momencie, kiedy znaczące ryzyko i korzyści wynikające z prawa własności towarów bądź produktów zostały przekazane nabywcy. Przychody obejmują należne bądź uzyskane kwoty ze sprzedaży pomniejszone o podatek VAT.

Do przychodów i kosztów z działalności operacyjnej zalicza się również odpowiednio przychody ze sprzedanych usług i koszty ich wytworzenia zrealizowane w ramach prowadzonej działalności gospodarczej. Przychody z tyt. odsetek rozpoznawalne są w momencie naliczenia, jeżeli ich otrzymanie nie jest wątpliwe i zaliczane do przychodów finansowych.

Program motywacyjny ESOP

W roku obrachunkowym 2021 Spółka przyjęła Program Motywacyjny ESOP na podstawie uchwały nr 4 Nadzwyczajnego Walnego Zgromadzenia Spółki z 25 maja 2021 r. w sprawie organizacji i realizacji programu motywacyjnego o treści przyjętej przez uchwałę nr 3/2021 Nadzwyczajnego Walnego Zgromadzenia z dnia 22 września 2021 r. oraz na podstawie regulaminu Programu Motywacyjnego Spółki ESOP na lata 2021-2024 przyjętego w ostatecznej treści w formie uchwały nr 22 Rady Nadzorczej Spółki z 22 grudnia 2023 r. ([EBI nr 28/2023 z dnia 22 grudnia 2023 r.](#))

Spółka nie będzie wyceniać systemu motywacyjnego ESOP i ujmować wyceny w Sprawozdaniu finansowym.

Ustalenie wyniku finansowego

Wynik finansowy jednostki składa się z:

- wyniku ze sprzedaży,
- wyniku z pozostałej działalności operacyjnej,
- wyniku operacji finansowych,
- wyniku operacji nadzwyczajnych.

W przypadku wyniku ze sprzedaży jednostka stosuje wariant porównawczy.

Omówienie przyjętych zasad polityki rachunkowości – SDS Optic Inc.

Spółka zależna SDS Optic Inc. z siedzibą w Stanach Zjednoczonych stosuje zasady księgowe zgodne z US GAAP a księgowania oraz wszelkie kwestie związane z wynagrodzeniami oraz podatkami (lokalnymi, stanowymi oraz federalnymi) prowadzone są przez biuro księgowe Baker Tilly US LLP w Filadelfii, Pensylwania (USA). Do celów sporządzenia skonsolidowanego kwartalnego skróconego sprawozdania finansowego oraz prezentacji wybranych danych finansowych w raporcie kwartalnym poszczególne pozycje sprawozdania finansowego SDS Optic Inc. przeliczono z USD na PLN według kursów średnich, ustalonych przez Narodowy Bank Polski zgodnie z przedstawionymi poniżej zasadami:

- poszczególne pozycje aktywów i pasywów bilansu, z wyjątkiem kapitałów własnych, przelicza się według, ogłoszonego dla danej waluty przez Narodowy Bank Polski, kursu średniego na dzień bilansowy – w raportowanym okresie przyjęto kurs 4,1012 PLN dla kursu USD/PLN
- poszczególne pozycje rachunku zysków i strat przelicza się po kursie stanowiącym średnią arytmetyczną średnich kursów na dzień kończący każdy miesiąc okresu raportowego - w raportowanym okresie przyjęto kurs 4,0614 PLN dla kursu USD/PLN
- kapitały własne jednostki przelicza się po kursie średnim ogłoszonym dla danej waluty przez Narodowy Bank Polski na dzień wpisu do rejestru podwyższenia kapitału - dla pierwszej puli udziałów o wartości 50.000 USD przyjęto kurs 3,9393 PLN; dla drugiej puli o wartości 200.000 USD przyjęto kurs 3,9584 PL; dla trzeciej puli o wartości 100.000 USD przyjęto kurs 3,8590; dla czwartej puli o wartości 100.000 USD przyjęto kurs 4,0628
- poszczególne pozycje z rachunku przepływów pieniężnych oraz zestawienia zmian w kapitale własnym odnoszące się do pozycji bilansowych na dany dzień przeliczono według zasady dla poszczególnych pozycji aktywów i pasywów bilansu, zaś pozycje o charakterze wynikowym za dany okres przeliczono według zasady dla poszczególnych pozycji rachunku zysków i strat.

IV. Kwartalne skrócone skonsolidowane sprawozdanie finansowe

Skonsolidowany Bilans AKTYWA (kwoty w PLN)

Aktywa	31.12.2023*	31.12.2024
A. Aktywa trwałe	2 885 208,28	2 584 741,28
I. Wartości niematerialne i prawne	3 967,60	3 052,00
1. Koszty zakończonych prac rozwojowych	0,00	0,00
2. Wartość firmy	0,00	0,00
3. Inne wartości niematerialne i prawne	3 967,60	3 052,00
4. Zaliczki na wartości niematerialne i prawne	0,00	0,00
II. Wartość firmy jednostek podporządkowanych	0,00	0,00
1. Wartość firmy - jednostki zależne	0,00	0,00
2. Wartość firmy - jednostki współzależne	0,00	0,00
III. Rzeczowe aktywa trwałe	2 811 431,78	2 510 792,08
1. Środki trwałe	2 758 531,78	2 510 792,08
a) grunty (w tym prawo użytk. wieczystego gruntu)	0,00	0,00
b) budynki, lokale i obiekty inżynierii lądowej i wodnej	0,00	0,00
c) urządzenia techniczne i maszyny	110 560,26	84 843,35
d) środki transportu	0,00	0,00
e) inne środki trwałe	2 647 971,52	2 425 948,73
2. Środki trwałe w budowie	0,00	0,00
3. Zaliczki na środki trwałe w budowie	52 900,00	0,00
IV. Należności długoterminowe	48 100,25	61 280,55
1. Od jednostek powiązanych	0,00	0,00
2. Od pozostałych jednostek, w których jednostka posiada zaangażowanie w kapitale	0,00	0,00
3. Od jednostek pozostałych	48 100,25	61 280,55
V. Inwestycje długoterminowe	0,00	0,00
VI. Długoterminowe rozliczenia międzyokresowe	21 708,65	9 616,65
1. Aktywa z tytułu odroczonego podatku dochodowego	21 708,65	9 616,65
2. Inne rozliczenia międzyokresowe	0,00	0,00
B. Aktywa obrotowe	2 750 070,39	6 305 431,33
I. Zapasy	7 000,00	13 200,22
1. Materiały	0,00	0,00
2. Półprodukty i produkty w toku	0,00	0,00
3. Produkty gotowe	0,00	0,00
4. Towary	0,00	0,00
5. Zaliczki na dostawy	7 000,00	13 200,22
II. Należności krótkoterminowe	457 005,24	295 033,27
1. Należności od jednostek powiązanych	0,00	0,00
a) z tytułu dostaw i usług, o okresie spłaty	0,00	0,00
- do 12 miesięcy	0,00	0,00

Skonsolidowany raport kwartalny Grupy Kapitałowej SDS Optic
 za okres od 1 października 2024 r. do 31 grudnia 2024 r.

- powyżej 12 miesięcy	0,00	0,00
b) inne	0,00	0,00
2. Należności od pozostałych jednostek, w których jednostka posiada zaangażowanie w kapitale	0,00	0,00
a) z tytułu dostaw i usług, o okresie spłaty	0,00	0,00
- do 12 miesięcy	0,00	0,00
- powyżej 12 miesięcy	0,00	0,00
b) inne	0,00	0,00
3. Należności od pozostałych jednostek	457 005,24	295 033,27
a) z tytułu dostaw i usług, o okresie spłaty	0,00	2 767,50
- do 12 miesięcy	0,00	2 767,50
- powyżej 12 miesięcy	0,00	0,00
b) z tytułu podatków, dotacji, ceł, ubezpieczeń spotecznych i zdrowotnych oraz innych świadczeń	443 476,86	208 281,54
c) inne	13 528,38	83 984,23
d) dochodzone na drodze sądowej	0,00	0,00
III. Inwestycje krótkoterminowe	1 796 938,04	5 995 516,35
1. Krótkoterminowe aktywa finansowe, w tym:	1 796 938,04	3 495 379,05
a) w jednostkach zależnych i współzależnych	0,00	0,00
- udziały lub akcje	0,00	0,00
- inne papiery wartościowe	0,00	0,00
- udzielone pożyczki	0,00	0,00
- inne krótkoterminowe aktywa finansowe	0,00	0,00
b) w pozostałych stowarzyszonych	0,00	0,00
- udziały lub akcje	0,00	0,00
- inne papiery wartościowe	0,00	0,00
- udzielone pożyczki	0,00	0,00
- inne krótkoterminowe aktywa finansowe	0,00	0,00
c) w pozostałych jednostkach	518 147,62	440 319,35
- udziały lub akcje	0,00	0,00
- inne papiery wartościowe	0,00	0,00
- udzielone pożyczki	518 147,62	440 319,35
- inne krótkoterminowe aktywa finansowe	0,00	0,00
d) środki pieniężne i inne aktywa pieniężne	1 278 790,42	3 055 059,70
- środki pieniężne w kasie i na rachunkach	1 278 790,42	3 055 059,70
- inne środki pieniężne	0,00	0,00
- inne aktywa pieniężne	0,00	0,00
2. Inne inwestycje krótkoterminowe	0,00	2 500 137,30
IV. Krótkoterminowe rozliczenia międzyokresowe	489 127,11	1 681,49
C. Należne wpłaty na kapitał (fundusz) podstawowy	0,00	0,00
D. Udziały (akcje) własne	0,00	0,00
Aktywa razem	5 635 278,67	8 890 172,61

* Dane bilansowe na dzień 31.12.2023 r. oraz wynikowe za okres 1.01.2023 r. - 31.12.2023 r. uwzględniają zmiany odnotowane po dniu publikacji raportu kwartalnego za I kwartał 2024 r. i są zgodne ze skonsolidowanym sprawozdaniem finansowym sporządzonym za rok obrotowy kończący się 31 grudnia 2023 roku zbadanym przez

Skonsolidowany raport kwartalny Grupy Kapitałowej SDS Optic
 za okres od 1 października 2024 r. do 31 grudnia 2024 r.

biegłego rewidenta i zatwierdzonym przez Walne Zgromadzenie Akcjonariuszy Spółki SDS Optic S.A. w dniu 28 czerwca 2024 r.

Skonsolidowany Bilans PASYWA (kwoty w PLN)

Pasywa	31.12.2023*	31.12.2024
A. Kapitał własny	4 805 210,56	-5 024 332,73
I. Kapitał podstawowy	5 877 550,00	5 933 250,00
II. Kapitał zapasowy, w tym:	14 612 375,00	9 317 625,82
- nadwyżka wartości sprzedaży (wartości emisyjnej) nad wartością nominalną udziałów (akcji)	14 612 375,00	9 317 625,82
III. Kapitał z aktualizacji wyceny, w tym:	0,00	0,00
- z tytułu aktualizacji wartości godziwej	0,00	0,00
IV. Pozostałe kapitały rezerwowe, w tym:	0,00	0,00
- z tytułu objęcia akcji pracowniczych	0,00	0,00
- na udziały (akcje) własne	0,00	0,00
V. Różnice kursowe z przeliczenia	0,00	24 887,77
VI. Zysk (strata) z lat ubiegłych	-8 396 268,15	-10 489 283,47
VII. Zysk (strata) netto	-7 288 446,29	-9 810 812,85
VIII. Odpisy z zysku netto w ciągu roku obrotowego (wielkość ujemna)	0,00	0,00
B. Kapitały mniejszości	0,00	0,00
C. Ujemna wartość jednostek podporządkowanych	0,00	0,00
I. Ujemna wartość - jednostki zależne	0,00	0,00
II. Ujemna wartość - jednostki współzależne	0,00	0,00
D. Zobowiązania i rezerwy na zobowiązania	830 068,11	13 914 505,34
I. Rezerwy na zobowiązania	159 579,19	45 632,16
1. Rezerwa z tytułu odroczonego podatku dochodowego	44 021,44	0,00
2. Rezerwa na świadczenia emerytalne i podobne	45 632,16	45 632,16
- długoterminowa	0,00	0,00
- krótkoterminowa	45 632,16	45 632,16
3. Pozostałe rezerwy	69 925,59	0,00
- długoterminowa	0,00	0,00
- krótkoterminowa	69 925,59	0,00
II. Zobowiązania długoterminowe	0,00	13 058 960,33
III. Zobowiązania krótkoterminowe	670 488,92	623 792,85
1. Wobec jednostek powiązanych	0,00	0,00
a) z tytułu dostaw i usług, o okresie wymagalności:	0,00	0,00
- do 12 miesięcy	0,00	0,00
- powyżej 12 miesięcy	0,00	0,00
b) inne	0,00	0,00
2. Wobec pozostałych jednostek, w których jednostka posiada zaangażowanie w kapitale	0,00	0,00
a) z tytułu dostaw i usług, o okresie wymagalności:	0,00	0,00
- do 12 miesięcy	0,00	0,00

Skonsolidowany raport kwartalny Grupy Kapitałowej SDS Optic
 za okres od 1 października 2024 r. do 31 grudnia 2024 r.

- powyżej 12 miesięcy	0,00	0,00
b) inne	0,00	0,00
3. Wobec jednostek pozostałych	670 488,92	623 792,85
a) kredyty i pożyczki	0,00	0,00
b) z tytułu emisji dłużnych papierów wartościowych	0,00	0,00
c) inne zobowiązania finansowe	0,00	0,00
d) z tytułu dostaw i usług, o okresie wymagalności:	367 154,71	279 930,59
- do 12 miesięcy	367 154,71	279 930,59
- powyżej 12 miesięcy	0,00	0,00
e) zaliczki otrzymane na dostawy	0,00	0,00
f) zobowiązania wekslowe	0,00	0,00
g) z tytułu podatków, ceł, ubezpieczeń i innych	107 722,63	182 032,09
h) z tytułu wynagrodzeń	191 417,72	161 830,17
i) inne	4 193,86	0,00
4. Fundusze specjalne	0,00	0,00
IV. Rozliczenia międzyokresowe	0,00	186 120,00
1. Ujemna wartość firmy	0,00	0,00
2. Inne rozliczenia międzyokresowe	0,00	186 120,00
- długoterminowa	0,00	186 120,00
- krótkoterminowa	0,00	0,00
Pasywa razem	5 635 278,67	8 890 172,61

* Dane bilansowe na dzień 31.12.2023 r. oraz wynikowe za okres 1.01.2023 r. - 31.12.2023 r. uwzględniają zmiany odnotowane po dniu publikacji raportu kwartalnego za I kwartał 2024 r. i są zgodne ze skonsolidowanym sprawozdaniem finansowym sporządzonym za rok obrotowy kończący się 31 grudnia 2023 roku zbadanym przez biegłego rewidenta i zatwierdzonym przez Walne Zgromadzenie Akcjonariuszy Spółki SDS Optic S.A. w dniu 28 czerwca 2024 r.

Skonsolidowany Rachunek Zysków i Strat (kwoty w PLN)

Wyszczególnienie, kwoty w PLN	01.10.2023 – 31.12.2023	01.10.2024 – 31.12.2024	01.01.2023 – 31.12.2023*	01.01.2024 – 31.12.2024
I. Przychody netto ze sprzedaży produktów, towarów i materiałów, w tym:	-4 600,30	400,00	3 350,36	550,00
- w tym od jednostek powiązanych	0,00	200,00	0,00	200,00
1. Przychody netto ze sprzedaży produktów	0,00	0,00	1 500,00	0,00
2. Zmiana stanu produktów (zwiększenie-wartość dodatnia, zmniejszenie-wartość ujemna)	0,00	0,00	0,00	0,00
3. Przychody netto ze sprzedaży towarów i materiałów	-4 600,30	400,00	1 850,36	550,00
II. Koszty działalności operacyjnej:	3 270 517,92	2 201 311,43	11 077 704,26	9 106 974,44
1. Amortyzacja	165 012,18	183 262,09	582 410,46	685 053,90
2. Zużycie materiałów i energii	533 043,58	99 416,13	1 298 815,36	576 152,63
3. Usługi obce	1 432 633,57	838 786,45	4 689 201,10	3 352 542,71
4. Podatki i opłaty	3 560,35	46 921,91	63 607,93	145 643,75
- podatek akcyzowy	0,00	0,00	0,00	0,00
5. Wynagrodzenia	835 732,69	831 390,44	3 301 567,34	3 220 362,80

Skonsolidowany raport kwartalny Grupy Kapitałowej SDS Optic
 za okres od 1 października 2024 r. do 31 grudnia 2024 r.

6. Ubezpieczenia społeczne i inne świadczenia	89 029,54	106 742,71	365 287,29	466 419,85
7. Pozostałe koszty rodzajowe	211 506,01	94 791,69	776 814,78	660 798,79
8. Wartość sprzedanych towarów i materiałów	0,00	0,00	0,00	0,00
III. Zysk (strata) ze sprzedaży	-3 275 118,22	-2 200 911,43	-11 074 353,90	-9 106 424,44
IV. Pozostałe przychody operacyjne	1 163 464,23	17 750,72	3 362 424,03	33 547,44
1. Zysk ze zbycia niefinansowych aktywów trwałych	0,00	120,74	-3 870,00	120,74
2. Dotacje	1 134 919,54	11 280,00	3 003 491,58	11 280,00
3. Inne przychody operacyjne	28 544,69	6 349,98	362 802,45	22 146,70
V. Pozostałe koszty operacyjne	3 794,18	146 125,94	3 955,72	149 468,39
1. Strata ze zbycia niefinansowych aktywów trwałych	237,38	0,00	237,38	0,00
2. Aktualizacja wartości aktywów niefinansowych	0,00	0,00	0,00	0,00
3. Inne koszty operacyjne	3 556,80	146 125,94	3 718,34	149 468,39
VI. Zysk (strata) z działalności operacyjnej	-2 115 448,17	-2 329 286,65	-7 715 885,59	-9 222 345,39
VII. Przychody finansowe	24 827,04	1,00	137 584,86	1 373,88
1. Dywidendy i udziały w zyskach, w tym	0,00	0,00	0,00	0,00
a) od jednostek powiązanych, w tym:	0,00	0,00	0,00	0,00
- w których jednostka posiada zaangażowanie w kapitale	0,00	0,00	0,00	0,00
b) od jednostek pozostałych, w tym:	0,00	0,00	0,00	0,00
- w których jednostka posiada zaangażowanie w kapitale	0,00	0,00	0,00	0,00
2. Odsetki, w tym:	24 827,04	1,00	137 584,86	1 373,88
- od jednostek powiązanych	0,00	0,00	0,00	0,00
3. Zysk z tytułu rozchodów aktywów finansowych, w tym:	0,00	0,00	0,00	0,00
- w jednostkach powiązanych	0,00	0,00	0,00	0,00
4. Aktualizacja wartości aktywów finansowych	0,00	0,00	0,00	0,00
5. Inne	0,00	0,00	0,00	0,00
VIII. Koszty finansowe	17 829,78	238 587,99	33 134,10	730 326,98
1. Odsetki, w tym:	0,00	225 234,50	16,86	715 959,02
- dla jednostek powiązanych	0,00	0,00	0,00	0,00
2. Strata z tytułu rozchodu aktywów finansowych, w tym:	0,00	0,00	0,00	0,00
- w jednostkach powiązanych	0,00	0,00	0,00	0,00
3. Aktualizacja wartości inwestycji	0,00	0,00	0,00	0,00
4. Inne	17 829,78	13 353,49	33 117,24	14 367,96
IX. Zysk (strata) na sprzedaży całości lub części udziałów w jednostkach podporządkowanych	0,00	0,00	0,00	0,00
X. Zysk (strata) z działalności gospodarczej	-2 108 450,91	-2 567 873,64	-7 611 434,83	-9 951 298,49
XI. Odpis wartości firmy	0,00	0,00	0,00	0,00
1. Odpis wartości firmy - jednostki zależne	0,00	0,00	0,00	0,00
2. Odpis wartości firmy - jednostki współzależne	0,00	0,00	0,00	0,00
XII. Odpis ujemnej wartości firmy	0,00	0,00	0,00	0,00
1. Odpis ujemnej wartości firmy - jednostki zależne	0,00	0,00	0,00	0,00

Skonsolidowany raport kwartalny Grupy Kapitałowej SDS Optic
za okres od 1 października 2024 r. do 31 grudnia 2024 r.

2. Odpis ujemnej wartości firmy - jednostki współzależne	0,00	0,00	0,00	0,00
XIII. Zysk (strata) z udziałów w jednostkach podporządkowanych wycenianych metoda praw własności	0,00	0,00	0,00	0,00
XIV. Zysk (strata) brutto	-2 108 450,91	-2 567 873,64	-7 611 434,83	-9 951 298,49
XV. Podatek dochodowy	0,00	-7 110,91	-231 184,46	-31 929,44
a) część bieżąca	0,00	0,00	0,00	0,00
b) część odroczonea	0,00	-7 110,91	-231 184,46	-31 929,44
XVI. Pozostałe obowiązkowe zmniejszenia zysku (zwiększenia straty)	0,00	0,00	0,00	0,00
Zyski (straty) mniejszości	-96 047,68	-42 463,12	-91 804,08	-108 556,20
XVII. Zysk (strata) netto	-2 012 403,23	-2 518 299,61	-7 288 446,29	-9 810 812,85

* Dane bilansowe na dzień 31.12.2023 r. oraz wynikowe za okres 1.01.2023 r. - 31.12.2023 r. uwzględniają zmiany odnotowane po dniu publikacji raportu kwartalnego za I kwartał 2024 r. i są zgodne ze skonsolidowanym sprawozdaniem finansowym sporządzonym za rok obrotowy kończący się 31 grudnia 2023 roku zbadanym przez biegłego rewidenta i zatwierdzonym przez Walne Zgromadzenie Akcjonariuszy Spółki SDS Optic S.A. w dniu 28 czerwca 2024 r.

Skonsolidowany rachunek przepływów pieniężnych (kwoty w PLN)

Wyszczególnienie, kwoty w PLN	01.10.2023 – 31.12.2023	01.10.2024 – 31.12.2024	01.01.2023 – 31.12.2023*	01.01.2024 – 31.12.2024
A. Przepływy środków pieniężnych z działalności operacyjnej				
I. Zysk (strata) netto	-2 012 403,23	-2 518 299,61	-7 288 446,29	-9 810 812,85
II. Korekty	-1 429 423,72	601 768,56	-2 730 533,59	1 436 785,01
1. Zyski (straty) mniejszości	-96 047,68	-42 463,12	-91 804,08	-108 556,20
2. Zysk (strata) z udziałów (akcji) wycenianych metoda praw własności	0,00	0,00	0,00	0,00
3. Amortyzacja	165 012,18	183 262,09	582 410,46	685 053,90
4. Odpis wartości firmy	0,00	0,00	0,00	0,00
5. Odpis ujemnej wartości firmy	0,00	0,00	0,00	0,00
6. Zyski (straty) z tytułu różnic kursowych	22 907,48	-7 484,45	14 692,48	1 330,06
7. Odsetki i udziały w zyskach (dywidendy)	-42 527,04	221 636,62	-137 568,00	731 344,77
8. Zysk (strata) z działalności inwestycyjnej	0,00	2 129,26	4 107,38	2 129,26
9. Zmiana stanu rezerw	0,00	-12 909,61	-201 650,41	-113 947,03
10. Zmiana stanu zapasów	0,00	22 443,62	53 726,54	-6 200,22
11. Zmiana stanu należności	-36 943,29	100 591,95	444 421,67	149 042,59
12. Zmiana stanu zobowiązań krótkoterminowych, z wyjątkiem pożyczek i kredytów	-306 905,83	-52 233,81	-417 679,42	-47 339,40
13. Zmiana stanu rozliczeń międzyokresowych	-133 589,72	285 496,01	2 478 383,91	687 014,32
14. Inne korekty	-1 001 329,82	-98 700,00	-5 459 574,12	-543 087,04
III. Przepływy pieniężne netto z działalności operacyjnej (I±II)	-3 441 826,95	-1 916 531,05	-10 018 979,88	-8 374 027,84
B. Przepływy środków pieniężnych z działalności inwestycyjnej				
I. Wpływy	2 356 736,42	500,00	120 537,24	105 198,52

Skonsolidowany raport kwartalny Grupy Kapitałowej SDS Optic
 za okres od 1 października 2024 r. do 31 grudnia 2024 r.

1. Zbycie wartości niematerialnych i prawnych oraz rzeczowych aktywów trwałych	0,00	500,00	1 100,00	500,00
2. Zbycie inwestycji w nieruchomości oraz wartości niematerialne i prawne	0,00	0,00	0,00	0,00
3. Z aktywów finansowych, w tym:	6 679,42	0,00	119 437,24	104 698,52
a) w jednostkach powiązanych	0,00	0,00	0,00	0,00
b) w pozostałych jednostkach	6 679,42	0,00	119 437,24	104 698,52
- zbycie aktywów finansowych	0,00	0,00	0,00	0,00
- dywidendy i udziały w zyskach	0,00	0,00	0,00	0,00
- odsetki	6 679,42	0,00	119 437,24	4 698,52
- inne wpływy z aktywów finansowych	0,00	0,00	0,00	100 000,00
4. Inne wpływy inwestycyjne	2 350 057,00	0,00	0,00	0,00
II. Wydatki	150 979,52	2 900 047,00	922 401,66	2 937 760,53
1. Nabycie wartości niematerialnych i prawnych oraz rzeczowych aktywów trwałych	144 300,10	3 687,00	422 401,66	437 760,53
2. Inwestycje w nieruchomości oraz wartości niematerialne i prawne	0,00	0,00	0,00	0,00
3. Na aktywa finansowe, w tym:	0,00	396 360,00	500 000,00	0,00
a) w jednostkach powiązanych	0,00	396 360,00	0,00	0,00
b) w pozostałych jednostkach	0,00	0,00	500 000,00	0,00
- nabycie aktywów finansowych	0,00	0,00	500 000,00	0,00
- udzielone pożyczki długoterminowe	0,00	0,00	0,00	0,00
4. Inne wydatki inwestycyjne	6 679,42	2 500 000,00	0,00	2 500 000,00
III. Przyływy pieniężne netto z działalności inwestycyjnej (I-II)	2 205 756,90	-2 899 547,00	-801 864,42	-2 832 562,01
C. Przepływy środków pieniężnych z działalności finansowej				
I. Wpływy	1 001 329,82	493 866,86	11 147 624,12	13 721 917,31
1. Wpływy netto z wydania udziałów (emisji akcji) i innych instrumentów kapitałowych oraz dopłat do kapitału	0,00	412 273,33	5 688 050,00	55 700,00
2. Kredyty i pożyczki	0,00	-17 106,48	0,00	13 123 130,27
3. Emisja dłużnych papierów wartościowych	0,00	0,00	0,00	0,00
4. Inne wpływy finansowe	1 001 329,82	98 700,00	5 459 574,12	543 087,04
II. Wydatki	0,10	45,42	16,86	724 038,18
1. Nabycie udziałów (akcji) własnych	0,00	0,00	0,00	0,00
2. Dywidendy i inne wypłaty na rzecz właścicieli	0,00	0,00	0,00	0,00
3. Inne niż wypłaty na rzecz właścicieli, wydatki z tytułu podziału zysku	0,00	0,00	0,00	0,00
4. Spłata kredytów i pożyczek	0,00	0,00	0,00	656 410,27
5. Wykup dłużnych papierów wartościowych	0,00	0,00	0,00	0,00
6. Z tytułu innych zobowiązań finansowych	0,00	0,00	0,00	0,00
7. Płatności zobowiązań z tytułu umów leasingu finansowego	0,00	0,00	0,00	0,00
8. Odsetki	0,00	45,42	16,86	9 320,06
9. Inne wydatki finansowe	0,00	0,00	0,00	58 307,85
III. Przepływy pieniężne netto z działalności finansowej (I-II)	1 001 329,72	493 821,44	11 147 607,26	12 997 879,13

Skonsolidowany raport kwartalny Grupy Kapitałowej SDS Optic
za okres od 1 października 2024 r. do 31 grudnia 2024 r.

D.	Przepływy pieniężne netto, razem (A.III±B.III±C.III)	-234 740,33	-4 322 256,61	326 762,96	1 791 289,28
E.	Bilansowa zmiana stanu środków pieniężnych, w tym:	-234 740,33	-4 322 256,61	326 762,96	1 791 289,28
	- zmiana stanu środków pieniężnych z tytułu różnic kursowych	0,00	0,00	0,00	0,00
F.	Środki pieniężne na początek okresu	629 740,74	7 377 316,31	952 027,46	1 263 770,42
G.	Środki pieniężne na koniec okresu (F±D), w tym:	395 000,41	3 055 059,70	1 278 790,42	3 055 059,70
	- o ograniczonej możliwości dysponowania	0,00	0,00	0,00	0,00

* Dane bilansowe na dzień 31.12.2023 r. oraz wynikowe za okres 1.01.2023 r. - 31.12.2023 r. uwzględniają zmiany odnotowane po dniu publikacji raportu kwartalnego za I kwartał 2024 r. i są zgodne ze skonsolidowanym sprawozdaniem finansowym sporządzonym za rok obrotowy kończący się 31 grudnia 2023 roku zbadanym przez biegłego rewidenta i zatwierdzonym przez Walne Zgromadzenie Akcjonariuszy Spółki SDS Optic S.A. w dniu 28 czerwca 2024 r.

Skonsolidowane zestawienie zmian w kapitale własnym (kwoty w PLN)

Wyszczególnienie	01.10.2023 – 31.12.2023	01.10.2024 – 31.12.2024	01.01.2023 – 31.12.2023*	01.01.2024 – 31.12.2024*
I. Kapitał (fundusz) własny na początek okresu (BO)	7 012 175,26	-2 485 095,09	6 405 606,85	4 805 210,56
- zmiany przyjętych zasad (polityki) rachunkowości	0,00	0,00	0,00	0,00
- korekty błędów	0,00	0,00	0,00	0,00
la. Kapitał (fundusz) własny na początek okresu (BO), po korektach	7 012 175,26	-2 485 095,09	6 405 606,85	4 805 210,56
1. Kapitał (fundusz) podstawowy na początek okresu	5 877 550,00	5 933 250,00	5 326 250,00	5 877 550,00
1.1. Zmiany kapitału (funduszu) podstawowego	0,00	0,00	551 300,00	55 700,00
a) zwiększenie (z tytułu)	0,00	0,00	551 300,00	55 700,00
- wydania udziałów (emisji akcji)	0,00	0,00	551 300,00	55 700,00
- pozostałe	0,00	0,00	0,00	0,00
1.2. Kapitał (fundusz) podstawowy na koniec okresu	5 877 550,00	5 933 250,00	5 877 550,00	5 933 250,00
2. Kapitał (fundusz) zapasowy na początek okresu	14 612 375,00	9 317 625,82	9 475 625,00	14 612 375,00
2.1. Zmiany kapitału (funduszu) zapasowego	0,00	0,00	5 136 750,00	-5 294 749,18
a) zwiększenie (z tytułu)	0,00	0,00	5 136 750,00	0,00
- nadwyżka ceny nabycia udziałów ponad ich wartość nominalną	0,00	0,00	5 136 750,00	0,00
- podziału zysku (ustawowo)	0,00	0,00	0,00	0,00
- podziału zysku (ponad wymaganą ustawowo minimalną wartość)	0,00	0,00	0,00	0,00
- pozostałe	0,00	0,00	0,00	0,00
b) zmniejszenie (z tytułu)	0,00	0,00	0,00	5 294 749,18
- pokrycia straty	0,00	0,00	0,00	5 294 749,18
- pokrycie kosztów emisji	0,00	0,00	0,00	0,00
2.2. Stan kapitału (funduszu) zapasowego na koniec okresu	14 612 375,00	9 317 625,82	14 612 375,00	9 317 625,82
3. Kapitał (fundusz) z aktualizacji wyceny na początek okresu - zmiany przyjętych zasad (polityki) rachunkowości	0,00	0,00	0,00	0,00
3.1. Zmiany kapitału (funduszu) z aktualizacji wyceny	0,00	0,00	0,00	0,00

Skonsolidowany raport kwartalny Grupy Kapitałowej SDS Optic
 za okres od 1 października 2024 r. do 31 grudnia 2024 r.

3.2. Kapitał (fundusz) z aktualizacji wyceny na koniec okresu	0,00	0,00	0,00	0,00
4. Pozostałe kapitały (fundusze) rezerwowe na początek okresu	0,00	0,00	0,00	0,00
4.1. Zmiany pozostałych kapitałów (funduszy) rezerwowych	0,00	0,00	0,00	0,00
a) zwiększenie (z tytułu)	0,00	0,00	101 300,00	55 700,00
- wpłat z tytułu objęcia akcji pracowniczych	0,00	0,00	101 300,00	55 700,00
- z kapitału zapasowego	0,00	0,00	0,00	0,00
b) zmniejszenie (z tytułu)	0,00	0,00	101 300,00	55 700,00
- przeniesienie na kapitał podstawowy	0,00	0,00	101 300,00	55 700,00
4.2. Pozostałe kapitały (fundusze) rezerwowe na koniec okresu	0,00	0,00	0,00	0,00
5. Różnice kursowe z przeliczenia	0,00	26 266,02	0,00	24 887,77
6. Zysk (strata) z lat ubiegłych na początek okresu	-11 827 376,09	-10 468 368,41	-4 458 571,62	-8 396 268,15
6.4. Strata z lat ubiegłych na początek okresu	-11 827 376,09	-10 468 368,41	-4 458 571,62	-8 396 268,15
- zmiany przyjętych zasad (polityki) rachunkowości	0,00	0,00	0,00	0,00
- korekty błędów	0,00	0,00	0,00	0,00
6.5. Strata z lat ubiegłych na początek okresu, po korektach	-11 827 376,09	-10 468 368,41	-4 458 571,62	-8 396 268,15
a) zwiększenie (z tytułu)	-1 650 301,56	-7 314 806,55	-3 937 696,53	-7 387 764,50
- przeniesienia straty z lat ubiegłych do pokrycia	-1 650 301,56	-7 314 806,55	-3 937 696,53	-7 387 764,50
- pozostałe	0,00	0,00	0,00	0,00
b) zmniejszenie (z tytułu)	0,00	0,00	0,00	-5 294 749,18
-pokrycie z kapitału zapasowego	0,00	0,00	0,00	-5 294 749,18
6.6. Strata z lat ubiegłych na koniec okresu	-13 477 677,65	-17 783 174,96	-8 396 268,15	-10 489 283,47
6.7. Zysk (strata) z lat ubiegłych na koniec okresu	-13 477 677,65	-17 783 174,96	-8 396 268,15	-10 489 283,47
7. Wynik netto	-2 012 403,23	-2 518 299,61	-7 288 446,29	-9 810 812,85
a) zysk netto	0,00	0,00	0,00	0,00
b) strata netto	-2 012 403,23	-2 518 299,61	-7 288 446,29	-9 810 812,85
c) odpisy z zysku	0,00	0,00	0,00	0,00
II. Kapitał (fundusz) własny na koniec okresu (BZ)	4 999 844,12	-5 024 332,73	4 805 210,56	-5 024 332,73
III. Kapitał (fundusz) własny po uwzględnieniu proponowanego podziału zysku (pokrycia straty)	4 999 844,12	-5 024 332,73	4 805 210,56	-5 024 332,73

* Dane bilansowe na dzień 31.12.2023 r. oraz wynikowe za okres 1.01.2023 r. - 31.12.2023 r. uwzględniają zmiany odnotowane po dniu publikacji raportu kwartalnego za I kwartał 2024 r. i są zgodne ze skonsolidowanym sprawozdaniem finansowym sporządzonym za rok obrotowy kończący się 31 grudnia 2023 roku zbadanym przez biegłego rewidenta i zatwierdzonym przez Walne Zgromadzenie Akcjonariuszy Spółki SDS Optic S.A. w dniu 28 czerwca 2024 r.

V. Kwartałne skrócone jednostkowe sprawozdanie finansowe

Bilans AKTYWA (kwoty w PLN)

Wyszczególnienie, kwoty w PLN	31.12.2023*	31.12.2024
A. Aktywa trwałe	3 045 102,70	4 766 899,44
I. Wartości niematerialne i prawne	3 967,60	3 052,00
II. Rzeczowe aktywa trwałe	2 783 413,93	2 494 699,99
1. Środki trwałe	2 730 513,93	2 494 699,99
a) grunty (w tym prawo użytk. wieczystego gruntu)	0,00	0,00
b) budynki, lokale i obiekty inżynierii lądowej i wodnej	0,00	0,00
c) urządzenia techniczne i maszyny	88 064,09	70 478,04
d) środki transportu	0,00	0,00
e) inne środki trwałe	2 642 449,84	2 424 221,95
2. Środki trwałe w budowie	0,00	0,00
3. Zaliczki na środki trwałe w budowie	52 900,00	0,00
III. Należności długoterminowe	27 361,22	60 880,80
IV. Inwestycje długoterminowe	214 450,00	2 198 650,00
V. Długoterminowe rozliczenia międzyokresowe	15 909,95	9 616,65
1. Aktywa z tytułu odroczonego podatku dochodowego	15 909,95	9 616,65
2. Inne rozliczenia międzyokresowe	0,00	0,00
B. Aktywa obrotowe	2 207 085,49	5 783 411,99
I. Zapasy	7 000,00	13 200,22
1. Materiały	0,00	0,00
2. Półprodukty i produkty w toku	0,00	0,00
3. Produkty gotowe	0,00	0,00
4. Towary	0,00	0,00
5. Zaliczki na dostawy	7 000,00	13 200,22
II. Należności krótkoterminowe	180 735,01	194 885,64
1. Należności od jednostek powiązanych	0,00	0,00
a) z tytułu dostaw i usług, o okresie spłaty	0,00	0,00
- do 12 miesięcy	0,00	0,00
- powyżej 12 miesięcy	0,00	0,00
b) inne	0,00	0,00
2. Należności od pozostałych jednostek, w których jednostka posiada zaangażowanie w kapitale	0,00	0,00
3. Należności od pozostałych jednostek	180 735,01	194 885,64
a) z tytułu dostaw i usług, o okresie spłaty	0,00	0,00
- do 12 miesięcy	0,00	0,00
- powyżej 12 miesięcy	0,00	0,00
b) z tytułu podatków, dotacji, ceł, ubezpieczeń społecznych i zdrowotnych oraz innych świadczeń	173 184,40	190 342,54
c) inne	7 550,61	4 543,10
d) dochodzone na drodze sądowej	0,00	0,00
III. Inwestycje krótkoterminowe	2 019 350,48	5 575 326,13

Skonsolidowany raport kwartalny Grupy Kapitałowej SDS Optic
za okres od 1 października 2024 r. do 31 grudnia 2024 r.

1. Krótkoterminowe aktywa finansowe, w tym:	2 019 350,48	3 075 188,83
a) w jednostkach powiązanych	479 127,11	0,00
b) w pozostałych jednostkach	518 147,62	440 319,35
c) środki pieniężne i inne aktywa pieniężne, w tym	1 022 075,75	2 634 869,48
- środki pieniężne w kasie i na rachunkach	1 022 075,75	2 634 869,48
2. Inne inwestycje krótkoterminowe	0,00	2 500 137,30
IV. Krótkoterminowe rozliczenia międzyokresowe	0,00	0,00
1. Z tytułu przychodów niefakturowanych	0,00	0,00
2. Inne rozliczenia międzyokresowe	0,00	0,00
C. Należne wpłaty na kapitał (fundusz) podstawowy	0,00	0,00
D. Udziały (akcje) własne	0,00	0,00
Aktywa razem	5 252 188,19	10 550 311,43

* Dane bilansowe na dzień 31.12.2023 r. oraz wynikowe za okres 1.01.2023 r. - 31.12.2023 r. uwzględniają zmiany odnotowane po dniu publikacji raportu kwartalnego za I kwartał 2024 r. i są zgodne z jednostkowym sprawozdaniem finansowym sporządzonym za rok obrotowy kończący się 31 grudnia 2023 roku zbadanym przez biegłego rewidenta i zatwierdzonym przez Walne Zgromadzenie Akcjonariuszy Spółki SDS Optic S.A. w dniu 28 czerwca 2024 r.

Bilans PASYWA (kwoty w PLN)

Wyszczególnienie, kwoty w PLN	31.12.2023*	31.12.2024
A. Kapitał własny	4 553 290,26	-3 323 367,48
I. Kapitał podstawowy	5 877 550,00	5 933 250,00
II. Kapitał zapasowy, w tym:	14 612 375,00	9 317 625,82
- nadwyżka wartości sprzedaży (wartości emisyjnej) nad wartością nominalną udziałów (akcji)	14 612 375,00	9 317 625,82
III. Kapitał z aktualizacji wyceny, w tym:	0,00	0,00
- z tytułu aktualizacji wartości godziwej	0,00	0,00
IV. Pozostałe kapitały rezerwowe, w tym:	0,00	0,00
- z tytułu objęcia akcji pracowniczych	0,00	0,00
- na udziały (akcje) własne	0,00	0,00
V. Zysk (strata) z lat ubiegłych	-8 743 718,09	-10 641 885,56
VI. Zysk (strata) netto	-7 192 916,65	-7 932 357,74
VII. Odpisy z zysku netto w ciągu roku obrotowego (wielkość ujemna)	0,00	0,00
B. Zobowiązania i rezerwy na zobowiązania	698 897,93	13 873 678,91
I. Rezerwy na zobowiązania	115 557,75	45 632,16
1. Rezerwa z tytułu odroczonego podatku dochodowego	0,00	0,00
2. Rezerwa na świadczenia emerytalne i podobne	45 632,16	45 632,16
- długoterminowa	0,00	0,00
- krótkoterminowa	45 632,16	45 632,16
3. Pozostałe rezerwy	69 925,59	0,00
II. Zobowiązania długoterminowe	0,00	13 058 960,33
III. Zobowiązania krótkoterminowe	583 340,18	582 966,42
1. Wobec jednostek powiązanych	250,92	0,00
a) z tytułu dostaw i usług, o okresie wymagalności:	250,92	0,00
- do 12 miesięcy	250,92	0,00

Skonsolidowany raport kwartalny Grupy Kapitałowej SDS Optic
 za okres od 1 października 2024 r. do 31 grudnia 2024 r.

- powyżej 12 miesięcy	0,00	0,00
b) inne	0,00	0,00
2. Wobec pozostałych jednostek, w których jednostka posiada zaangażowanie w kapitale	0,00	0,00
3. Wobec jednostek pozostałych	583 089,26	582 966,42
a) kredyty i pożyczki	0,00	0,00
b) z tytułu emisji dłużnych papierów wartościowych	0,00	0,00
c) inne zobowiązania finansowe	0,00	0,00
d) z tytułu dostaw i usług, o okresie wymagalności:	350 098,99	258 119,67
- do 12 miesięcy	350 098,99	258 119,67
- powyżej 12 miesięcy	0,00	0,00
e) zaliczki otrzymane na dostawy	0,00	0,00
f) zobowiązania wekslowe	0,00	0,00
g) z tytułu podatków, ceł, ubezpieczeń i innych	95 876,50	171 753,39
h) z tytułu wynagrodzeń	132 919,91	153 093,36
i) inne	4 193,86	0,00
IV. Rozliczenia międzyokresowe	0,00	186 120,00
1. Ujemna wartość firmy	0,00	0,00
2. Inne rozliczenia międzyokresowe	0,00	186 120,00
- długoterminowa	0,00	186 120,00
- krótkoterminowa	0,00	0,00
Pasywa razem	5 252 188,19	10 550 311,43

* Dane bilansowe na dzień 31.12.2023 r. oraz wynikowe za okres 1.01.2023 r. - 31.12.2023 r. uwzględniają zmiany odnotowane po dniu publikacji raportu kwartalnego za I kwartał 2024 r. i są zgodne z jednostkowym sprawozdaniem finansowym sporządzonym za rok obrotowy kończący się 31 grudnia 2023 roku zbadanym przez biegłego rewidenta i zatwierdzonym przez Walne Zgromadzenie Akcjonariuszy Spółki SDS Optic S.A. w dniu 28 czerwca 2024 r.

Rachunek Zysków i Strat (kwoty w PLN)

Wyszczególnienie, kwoty w PLN	01.10.2023- 31.12.2023	01.10.2024- 31.12.2024	01.01.2023- 31.12.2023*	01.01.2024- 31.12.2024
I. Przychody netto ze sprzedaży produktów, towarów i materiałów, w tym:	-4 970,00	0,00	22 212,39	0,00
- w tym od jednostek powiązanych	-3 870,00	0,00	20 712,39	0,00
1. Przychody netto ze sprzedaży produktów	0,00	0,00	21 000,00	0,00
2. Zmiana stanu produktów (zwiększenie-wartość dodatnia, zmniejszenie-wartość ujemna)	0,00	0,00	0,00	0,00
3. Przychody netto ze sprzedaży towarów i materiałów	-4 970,00	0,00	1 212,39	0,00
II. Koszty działalności operacyjnej:	1 698 903,12	1 707 856,57	7 054 273,52	7 245 470,29
1. Amortyzacja	162 478,30	180 793,22	576 209,92	674 983,40
2. Zużycie materiałów i energii	136 965,53	42 098,32	362 161,91	349 185,79
3. Usługi obce	671 562,92	687 148,42	3 149 702,56	2 729 566,94
4. Podatki i opłaty	3 376,75	37 537,44	62 637,93	99 983,34
- podatek akcyzowy	0,00	0,00	0,00	0,00
5. Wynagrodzenia	483 008,98	592 608,60	1 988 164,15	2 422 453,70
6. Ubezpieczenia społeczne i inne świadczenia	65 897,45	87 417,80	257 265,00	386 268,40

Skonsolidowany raport kwartalny Grupy Kapitałowej SDS Optic
za okres od 1 października 2024 r. do 31 grudnia 2024 r.

7. Pozostała koszty rodzajowe	175 613,19	80 252,77	658 132,05	583 028,72
8. Wartość sprzedanych towarów i materiałów	0,00	0,00	0,00	0,00
III. Zysk (strata) ze sprzedaży (I-II)	-1 703 873,12	-1 707 856,57	-7 032 061,13	-7 245 470,29
IV. Pozostałe przychody operacyjne	28 544,69	17 235,40	389 562,04	34 214,15
1. Zysk ze zbycia niefinansowych aktywów trwałych	0,00	0,00	0,00	0,00
2. Dotacje	0,00	11 280,00	26 760,00	11 280,00
3. Inne przychody operacyjne	28 544,69	5 955,40	362 802,04	22 934,15
V. Pozostałe koszty operacyjne	3 793,38	1 305,45	3 796,04	2 394,13
1. Strata ze zbycia niefinansowych aktywów trwałych	237,38	0,00	237,38	0,00
2. Aktualizacja wartości aktywów niefinansowych	0,00	0,00	0,00	0,00
3. Inne koszty operacyjne	3 556,00	1 305,45	3 558,66	2 394,13
VI. Zysk (strata) z działalności operacyjnej (III+IV-V)	-1 679 121,81	-1 691 926,62	-6 646 295,13	-7 213 650,27
VII. Przychody finansowe	48 016,22	1,00	160 774,04	69 074,94
1. Dywidendy i udziały w zyskach	0,00	0,00	0,00	0,00
2. Odsetki	48 016,22	1,00	160 774,04	48 202,05
3. Zysk z tytułu rozchodów aktywów finansowych	0,00	0,00	0,00	0,00
4. Aktualizacja wartości aktywów finansowych	0,00	0,00	0,00	20 872,89
5. Inne	0,00	0,00	0,00	0,00
VIII. Koszty finansowe	17 787,04	234 814,58	962 760,45	781 489,11
1. Odsetki	0,00	221 591,20	189,46	709 105,96
2. Strata z tytułu rozchodu aktywów finansowych	0,00	0,00	0,00	0,00
3. Aktualizacja wartości inwestycji	0,00	0,00	930 297,66	0,00
4. Inne	17 787,04	13 223,38	32 273,33	72 383,15
IX. Zysk (strata) brutto (VI+VII-VIII)	-1 648 892,63	-1 926 740,20	-7 448 281,54	-7 926 064,44
XII. Podatek dochodowy	0,00	0,00	-255 364,89	6 293,30
a) część bieżąca	0,00	0,00	0,00	0,00
b) część odroczone	0,00	0,00	-255 364,89	6 293,30
XIII. Pozostałe obowiązkowe zmniejszenia zysku (zwiększenia straty)	0,00	0,00	0,00	0,00
XIV. Zysk (strata) netto (XI-XII-XIII)	-1 648 892,63	-1 926 740,20	-7 192 916,65	-7 932 357,74

* Dane bilansowe na dzień 31.12.2023 r. oraz wynikowe za okres 1.01.2023 r. - 31.12.2023 r. uwzględniają zmiany odnotowane po dniu publikacji raportu kwartalnego za I kwartał 2024 r. i są zgodne z jednostkowym sprawozdaniem finansowym sporządzonym za rok obrotowy kończący się 31 grudnia 2023 roku zbadanym przez biegłego rewidenta i zatwierdzonym przez Walne Zgromadzenie Akcjonariuszy Spółki SDS Optic S.A. w dniu 28 czerwca 2024 r.

Rachunek przepływów pieniężnych (kwoty w PLN)

Wyszczególnienie, kwoty w PLN	01.10.2023- 31.12.2023	01.10.2024- 31.12.2024	01.01.2023- 31.12.2023*	01.01.2024- 31.12.2024*
A. Przepływy środków pieniężnych z działalności operacyjnej				
I. Zysk (strata) netto	-1 648 892,63	-1 926 740,20	-7 192 916,65	-7 932 357,74
II. Korekty	153 586,23	493 934,24	1 319 084,41	1 182 825,15
1. Amortyzacja	162 478,30	180 793,22	576 209,92	674 983,40
2. Zyski (straty) z tytułu różnic kursowych	22 907,48	-11 384,89	14 692,48	-19 788,42

Skonsolidowany raport kwartalny Grupy Kapitałowej SDS Optic
 za okres od 1 października 2024 r. do 31 grudnia 2024 r.

	3. Odsetki i udziały w zyskach (dywidendy)	-48 016,22	221 591,20	-160 584,58	656 786,65
	4. Zysk (strata) z działalności inwestycyjnej	0,00	0,00	930 535,04	0,00
	5. Zmiana stanu rezerw	0,00	0,00	-208 229,48	-69 925,59
	6. Zmiana stanu zapasów	0,00	19 972,48	53 726,54	-6 200,22
	7. Zmiana stanu należności	79 382,52	119 803,22	458 157,08	-47 670,21
	8. Zmiana stanu zobowiązań krótkoterminowych, z wyjątkiem pożyczek i kredytów	-63 165,85	-25 560,99	-342 362,60	-373,76
	9. Zmiana stanu rozliczeń międzyokresowych	0,00	87 420,00	2 800 327,74	192 413,30
	10. Inne korekty	0,00	-98 700,00	-2 803 387,73	-197 400,00
III.	Przepływy pieniężne netto z działalności operacyjnej (I±II)	-1 495 306,40	-1 432 805,96	-5 873 832,24	-6 749 532,59
B.	Przepływy środków pieniężnych z działalności inwestycyjnej				
I.	Wpływy	3 170 500,73	0,00	938 171,65	625 241,70
	1. Zbycie wartości niematerialnych i prawnych oraz rzeczowych aktywów trwałych	0,00	0,00	4 970,00	0,00
	2. Zbycie inwestycji w nieruchomości oraz wartości niematerialne i prawne	0,00	0,00	0,00	0,00
	3. Z aktywów finansowych	820 443,73	0,00	933 201,65	625 241,70
	4. Inne wpływy inwestycyjne	2 350 057,00	0,00	0,00	0,00
II.	Wydatki	1 850 979,52	3 300 047,00	3 307 751,97	4 921 960,53
	1. Nabycie wartości niematerialnych i prawnych oraz rzeczowych aktywów trwałych	144 300,10	3 687,00	393 301,97	437 760,53
	2. Inwestycje w nieruchomości oraz wartości niematerialne i prawne	0,00	0,00	0,00	0,00
	3. Na aktywa finansowe	1 700 000,00	796 360,00	2 914 450,00	1 984 200,00
	4. Inne wydatki inwestycyjne	6 679,42	2 500 000,00	0,00	2 500 000,00
III.	Przyptywy pieniężne netto z działalności inwestycyjnej (I-II)	1 319 521,21	-3 300 047,00	-2 369 580,32	-4 296 718,83
C.	Przepływy środków pieniężnych z działalności finansowej				
I.	Wpływy	0,00	98 700,00	8 841 437,73	13 184 900,00
	1. Wpływy netto z wydania udziałów (emisji akcji) i innych instrumentów kapitałowych oraz dopłat do kapitału	0,00	0,00	5 688 050,00	55 700,00
	2. Kredyty i pożyczki	0,00	0,00	350 000,00	12 931 800,00
	3. Emisja dłużnych papierów wartościowych	0,00	0,00	0,00	0,00
	4. Inne wpływy finansowe	0,00	98 700,00	2 803 387,73	197 400,00
II.	Wydatki	0,00	0,00	350 189,46	525 854,85
	1. Nabycie udziałów (akcji) własnych	0,00	0,00	0,00	0,00
	2. Dywidendy i inne wypłaty na rzecz właścicieli	0,00	0,00	0,00	0,00
	3. Inne niż wypłaty na rzecz właścicieli, wydatki z tytułu podziału zysku	0,00	0,00	0,00	0,00
	4. Spłata kredytów i pożyczek	0,00	0,00	350 000,00	465 080,00
	5. Wykup dłużnych papierów wartościowych	0,00	0,00	0,00	0,00
	6. Z tytułu innych zobowiązań finansowych	0,00	0,00	0,00	0,00
	7. Płatności zobowiązań z tytułu umów leasingu finansowego	0,00	0,00	0,00	0,00
	8. Odsetki	0,00	0,00	189,46	2 467,00
	9. Inne wydatki finansowe	0,00	0,00	0,00	58 307,85

Skonsolidowany raport kwartalny Grupy Kapitałowej SDS Optic
 za okres od 1 października 2024 r. do 31 grudnia 2024 r.

III.	Przepływy pieniężne netto z działalności finansowej (I-II)	0,00	98 700,00	8 491 248,27	12 659 045,15
D.	Przepływy pieniężne netto, razem (A.III±B.III±C.III)	-175 785,19	-4 634 152,96	247 835,71	1 612 793,73
E.	Bilansowa zmiana stanu środków pieniężnych	-175 785,19	-4 634 152,96	247 835,71	1 612 793,73
F.	Środki pieniężne na początek okresu	331 770,93	7 269 022,44	774 240,04	1 022 075,75
G.	Środki pieniężne na koniec okresu (F±D), w tym:	155 985,74	2 634 869,48	1 022 075,75	2 634 869,48
	- o ograniczonej możliwości dysponowania	0,00	0,00	0,00	0,00

* Dane bilansowe na dzień 31.12.2023 r. oraz wynikowe za okres 1.01.2023 r. - 31.12.2023 r. uwzględniają zmiany odnotowane po dniu publikacji raportu kwartalnego za I kwartał 2024 r. i są zgodne z jednostkowym sprawozdaniem finansowym sporządzonym za rok obrotowy kończący się 31 grudnia 2023 roku zbadanym przez biegłego rewidenta i zatwierdzonym przez Walne Zgromadzenie Akcjonariuszy Spółki SDS Optic S.A. w dniu 28 czerwca 2024 r.

Zestawienie zmian w kapitale własnym (kwoty w PLN)

Wyszczególnienie	01.10.2023- 31.12.2023	01.10.2024- 31.12.2024	01.01.2023- 31.12.2023*	01.01.2024- 31.12.2024*
I. Kapitał (fundusz) własny na początek okresu (BO)	7 184 610,93	-1 396 627,28	6 058 156,91	4 553 290,26
- zmiany przyjętych zasad (polityki) rachunkowości	0,00	0,00	0,00	0,00
- korekty błędów	0,00	0,00	0,00	0,00
la. Kapitał (fundusz) własny na początek okresu (BO), po korektach	7 184 610,93	-1 396 627,28	6 058 156,91	4 553 290,26
1. Kapitał (fundusz) podstawowy na początek okresu	5 877 550,00	5 933 250,00	5 326 250,00	5 877 550,00
1.1. Zmiany kapitału (funduszu) podstawowego	0,00	0,00	551 300,00	55 700,00
a) zwiększenie (z tytułu)	0,00	0,00	551 300,00	55 700,00
- wydania udziałów (emisji akcji)	0,00	0,00	551 300,00	55 700,00
- pozostałe	0,00	0,00	0,00	0,00
1.2. Kapitał (fundusz) podstawowy na koniec okresu	5 877 550,00	5 933 250,00	5 877 550,00	5 933 250,00
2. Kapitał (fundusz) zapasowy na początek okresu	14 612 375,00	9 317 625,82	9 475 625,00	14 612 375,00
2.1. Zmiany kapitału (funduszu) zapasowego	0,00	0,00	5 136 750,00	-5 294 749,18
a) zwiększenie (z tytułu)	0,00	0,00	5 136 750,00	0,00
- nadwyżka ceny nabycia udziałów ponad ich wartość nominalną	0,00	0,00	5 136 750,00	0,00
- podziału zysku (ustawowo)	0,00	0,00	0,00	0,00
- podziału zysku (ponad wymaganą ustawowo minimalną wartość)	0,00	0,00	0,00	0,00
- pozostałe	0,00	0,00	0,00	0,00
b) zmniejszenie (z tytułu)	0,00	0,00	0,00	5 294 749,18
- pokrycia straty	0,00	0,00	0,00	5 294 749,18
- rozliczenia kosztów emisji	0,00	0,00	0,00	0,00
2.2. Stan kapitału (funduszu) zapasowego na koniec okresu	14 612 375,00	9 317 625,82	14 612 375,00	9 317 625,82
3. Kapitał (fundusz) z aktualizacji wyceny na początek okresu - zmiany przyjętych zasad (polityki) rachunkowości	0,00	0,00	0,00	0,00
3.1. Zmiany kapitału (funduszu) z aktualizacji wyceny	0,00	0,00	0,00	0,00

Skonsolidowany raport kwartalny Grupy Kapitałowej SDS Optic
 za okres od 1 października 2024 r. do 31 grudnia 2024 r.

3.2. Kapitał (fundusz) z aktualizacji wyceny na koniec okresu	0,00	0,00	0,00	0,00
4. Pozostałe kapitały (fundusze) rezerwowe na początek okresu	0,00	0,00	0,00	0,00
4.1. Zmiany pozostałych kapitałów (funduszy) rezerwowych	0,00	0,00	0,00	0,00
a) zwiększenie (z tytułu)	0,00	0,00	101 300,00	55 700,00
- wpłat z tytułu objęcia akcji pracowniczych	0,00	0,00	101 300,00	55 700,00
- z kapitału zapasowego	0,00	0,00	0,00	0,00
b) zmniejszenie (z tytułu)	0,00	0,00	101 300,00	55 700,00
-przeniesienie na kapitał podstawowy	0,00	0,00	101 300,00	55 700,00
4.2. Pozostałe kapitały (fundusze) rezerwowe na koniec okresu	0,00	0,00	0,00	0,00
5. Zysk (strata) z lat ubiegłych na początek okresu	-8 743 718,09	-10 641 885,56	-4 914 546,61	-8 743 718,09
5.4. Strata z lat ubiegłych na początek okresu	-8 743 718,09	-10 641 885,56	-4 914 546,61	-8 743 718,09
- zmiany przyjętych zasad (polityki) rachunkowości	0,00	0,00	0,00	0,00
- korekty błędów	0,00	0,00	0,00	0,00
5.5. Strata z lat ubiegłych na początek okresu, po korektach	-8 743 718,09	-10 641 885,56	-4 914 546,61	-8 743 718,09
a) zwiększenie (z tytułu)	-4 561 595,98	-6 005 617,54	-3 829 171,48	-7 192 916,65
- przeniesienia straty z lat ubiegłych do pokrycia	-4 561 595,98	-6 005 617,54	-3 829 171,48	-7 192 916,65
-niepodzielony wynik roku ubiegłego	0,00	0,00	0,00	0,00
b) zmniejszenie (z tytułu)	0,00	0,00	0,00	5 294 749,18
-niepodzielony wynik roku ubiegłego	0,00	0,00	0,00	5 294 749,18
5.6. Strata z lat ubiegłych na koniec okresu	-13 305 314,07	-16 647 503,10	-8 743 718,09	-10 641 885,56
5.7. Zysk (strata) z lat ubiegłych na koniec okresu	-13 305 314,07	-16 647 503,10	-8 743 718,09	-10 641 885,56
6. Wynik netto	-1 648 892,63	-1 926 740,20	-7 192 916,65	-7 932 357,74
a) zysk netto	0,00	0,00	0,00	0,00
b) strata netto	-1 648 892,63	-1 926 740,20	-7 192 916,65	-7 932 357,74
c) odpisy z zysku	0,00	0,00	0,00	0,00
II. Kapitał (fundusz) własny na koniec okresu (BZ)	5 535 718,30	-3 323 367,48	4 553 290,26	-3 323 367,48
III. Kapitał (fundusz) własny po uwzględnieniu proponowanego podziału zysku (pokrycia straty)	5 535 718,30	-3 323 367,48	4 553 290,26	-3 323 367,48

* Dane bilansowe na dzień 31.12.2023 r. oraz wynikowe za okres 1.01.2023 r. - 31.12.2023 r. uwzględniają zmiany odnotowane po dniu publikacji raportu kwartalnego za I kwartał 2024 r. i są zgodne z jednostkowym sprawozdaniem finansowym sporządzonym za rok obrotowy kończący się 31 grudnia 2023 roku zbadanym przez biegłego rewidenta i zatwierdzonym przez Walne Zgromadzenie Akcjonariuszy Spółki SDS Optic S.A. w dniu 28 czerwca 2024 r.

VI. Komentarz Emitenta na temat okoliczności i zdarzeń istotnie wpływających na działalność Emitenta oraz Grupy Kapitałowej, sytuację finansową i wyniki osiągnięte w danym kwartale

Analiza wyników finansowych skróconego jednostkowego sprawozdania Emitenta za IV kwartał 2024 r.

W IV kwartale 2024 r. Spółka nie wygenerowała przychodów ze sprzedaży produktów, towarów i materiałów.

W IV kwartale 2024 r. Spółka poniosła stratę netto w kwocie 1.926,74 tys. PLN. Strata netto była bezpośrednio związana z ponoszeniem istotnych kosztów operacyjnych z zakresu prac badawczo-rozwojowych, przy jednoczesnym braku stałych, powtarzalnych i znaczących przychodów z działalności komercyjnej. W IV kwartale 2024 r. największą pozycją kosztów działalności operacyjnej były usługi obce w kwocie 687,15 tys. PLN oraz wynagrodzenia w kwocie 592,61 tys. PLN, a stanowiły one odpowiednio 40,2% oraz 34,7% kosztów operacyjnych okresu.

W IV kwartale 2024 roku Spółka rozpoznała pozostałe przychody operacyjne w kwocie 17,24 tys. PLN, głównie tytułem dotacji (11,28 tys. PLN) oraz w wyniku otrzymania refundacji nakładów na adaptację pomieszczeń Clean Room (4,29 tys. PLN). Przychody tytułem dotacji zostały rozpoznane w związku z realizacją przez spółkę projektu pt. „Zakup sprzętu do prowadzenia prac badawczo-rozwojowych nad optymalizacją czujnika do zastosowań medycznych wchodzącego w skład autorskiej mikrosondy do diagnostyki chorób” realizowanym na podstawie Umowy o dofinansowanie z Lubelską Agencją Wspierania Przedsiębiorczości nr FELU.01.02-IP.01-0021/23-00, w ramach Działania 1.2 Badania i innowacje w sektorze przedsiębiorstw, Priorytet I Badania naukowe i innowacje, programu Fundusze Europejskie dla Lubelskiego 2021-2027.

W kosztach finansowych okresu zawarto rezerwę na koszt odsetek w kwocie 221,59 tys. PLN dotyczący finansowania z Europejskiego Banku Inwestycyjnego („EBI”) wycenionego wg skorygowanej ceny nabycia.

Na dzień 31 grudnia 2024 r. suma bilansowa Spółki wyniosła 10,55 mln PLN i zmniejszyła się o 1,65 mln PLN względem 30 września 2024 r. Na ten spadek największy wpływ miało zmniejszenie się o 2,13 mln PLN stanu inwestycji krótkoterminowych Spółki. Stan środków pieniężnych wyniósł na koniec okresu sprawozdawczego 2,63 mln PLN i zmniejszył się w porównaniu ze stanem na 30 września 2024 r. o 4,63 mln PLN. Zmniejszenie stanu środków pieniężnych głównie było wynikiem przeznaczenia kwoty 2,5 mln PLN na lokatę bankową, co zostało ujęte w pozycji Inne inwestycje krótkoterminowe oraz objęcia udziałów spółki zależnej SDS Optic Inc. o wartości 0,80 mln zł oraz ponoszeniem istotnych kosztów działalności operacyjnej. Na stan środków pieniężnych wpłynęło też otrzymanie przez spółkę 98,7 tys. PLN tytułem realizacji projektu dotacyjnego w oparciu o umowę nr FELU.01.02-IP.01-0021/23-00.

Wykazana w bilansie w inwestycjach długoterminowych kwota 2,20 mln PLN odpowiada wartości na dzień bilansowy udziałów SDS Optic SA w spółkach zależnych SDS Optic Inc. (1,80 mln PLN) oraz FiBioMed Sp. z o.o. (0,40 mln PLN).

Na koniec IV kwartału 2024 r. kapitały własne Spółki wyniosły (-) 3,23 mln PLN wobec (-) 1,40 mln PLN według stanu na dzień 30 września 2024 roku. Zmniejszenie się udziału kapitału własnego wynika z poniesienia straty netto przy braku znaczących zmian w sposobie finansowania działalności Spółki oraz ze specyfiki finansowania pozyskanego z EBI. Na dzień 31 grudnia 2024 r. zobowiązanie z tytułu finansowania pozyskanego z EBI zostało wycenione w skorygowanej cenie nabycia na kwotę 13,06 mln PLN.

W pasywach bilansu ujawniono również długoterminowe rozliczenia międzyokresowe w kwocie 186,12 tys. PLN dotyczące otrzymanej części dotacji w ramach projektu infrastrukturalnego realizowanego przez Spółkę poprzez umowę z Lubelską Agencją Wspierania Przedsiębiorczości.

Analiza wyników finansowych skróconego skonsolidowanego sprawozdania Emitenta za IV kwartał 2024 r.

W IV kwartale 2024 r. Grupa Kapitałowa odnotowała przychody netto ze sprzedaży towarów i materiałów na kwotę 0,40 tys. PLN.

W IV kwartale 2024 r. Grupa Kapitałowa poniosła stratę netto w kwocie 2,52 mln PLN. Strata netto była bezpośrednio związana z ponoszeniem istotnych kosztów operacyjnych z zakresu prac badawczo-rozwojowym, przy jednoczesnym braku stałych, powtarzalnych i znaczących przychodów z działalności komercyjnej. W IV kwartale 2024 r. największymi pozycjami kosztów działalności operacyjnej były usługi obce w kwocie 838,79 tys. PLN oraz wynagrodzenia w kwocie 831,39 tys. PLN, które łącznie stanowiły 75,9% kosztów operacyjnych okresu. W IV kwartale 2024 r. Grupa Kapitałowa wygenerowała pozostałe przychody operacyjne w kwocie 17,75 tys. PLN głównie tytułem dotacji dla jednostki dominującej (11,28 tys. PLN) oraz w wyniku otrzymania refundacji nakładów na adaptację pomieszczeń Clean Room (4,29 tys. PLN) w jednostce dominującej. W działalności finansowej Grupy w kosztach finansowych okresu uwzględniono koszt odsetek w kwocie 221,59 tys. PLN dotyczący finansowania z Europejskiego Banku Inwestycyjnego wycenionego wg skorygowanej ceny nabycia.

Na dzień 31 grudnia 2024 r. suma bilansowa Grupy Kapitałowej wyniosła 8,89 mln PLN. Stan środków pieniężnych w Grupie Kapitałowej wyniósł na dzień sprawozdawczy 3,06 mln PLN, co stanowiło 34,4% wartości sumy bilansowej, zaś środki pieniężne w połączeniu z lokatą jednostki dominującej w kwocie 2,5 mln PLN stanowią 62,5% sumy bilansowej Grupy. Środki pochodzą głównie z otrzymanej od Europejskiego Banku Inwestycyjnego pierwszej transzy finansowania. W innych należnościach krótkoterminowych od pozostałych jednostek uwzględniono kaucję za wynajem powierzchni laboratoryjnej w Stanach Zjednoczonych w kwocie 46,34 tys. PLN oraz zaliczki na wydatki służbowe w kwocie 33,10 tys. PLN. Na koniec IV kwartału 2024 r. kapitały własne Grupy Kapitałowej wyniosły (-) 5,02 mln PLN wobec zobowiązań wraz z rezerwami w kwocie 13,91 mln PLN. Znaczący udział w finansowaniu działalności stanowią zobowiązania długoterminowe z tytułu finansowania pozyskanego od Europejskiego Banku Inwestycyjnego - zostały one wycenione w skorygowanym koszcie

nabycia na kwotę 13,06 mln PLN według stanu na 31 grudnia 2024 roku. Stanowią one 146,9% sumy bilansowej Grupy.

Z uwagi na fakt, że skonsolidowany bilans Grupy Kapitałowej sporządzony przez Zarząd za II kwartał 2024 roku wykazał skumulowaną stratę Spółki, przewyższającą sumę kapitałów zapasowego i rezerwowych oraz jedną trzecią kapitału zakładowego Spółki, Zarząd Spółki zwołał Nadzwyczajne Walne Zgromadzenie, które w dniu 29 października 2024 roku podjęło uchwałę w sprawie dalszego istnienia Spółki ([raport EBI 27/2024](#)).

Komentarz Emitenta na temat istotnych zdarzeń operacyjnych w IV kwartale 2024 r.

Emisja i przydział warrantów serii C na rzecz Europejskiego Banku Inwestycyjnego

W dniu 4 października 2024 r., Zarząd Spółki podjął uchwałę w sprawie przydzielenia imiennych warrantów subskrypcyjnych serii C na rzecz Europejskiego Banku Inwestycyjnego („EBI”). Na podstawie powyższej uchwały EBI przydzielono nieodpłatnie łącznie 48 374 (czterdzieści osiem tysięcy trzysta siedemdziesiąt cztery) imiennych warrantów subskrypcyjnych serii C, z których każdy uprawnia do objęcia 1 akcji zwykłej na okaziciela serii H Spółki za cenę emisyjną równą wartości nominalnej Akcji serii H, tj. 1,00 złoty za każdą akcję, czyli do objęcia łącznie 48 374 Akcji serii H o łącznej wartości nominalnej wynoszącej 48 374 zł ([raport ESPI nr 19/2024](#))

Powyższa uchwała podjęta została w efekcie odbytego w dniu 3 września 2024 r. Nadzwyczajnego Walnego Zgromadzenia Akcjonariuszy, które postanowiło wyemitować na rzecz EBI 48.374 (czterdzieści osiem tysięcy trzysta siedemdziesiąt cztery) imiennych warrantów subskrypcyjnych serii C, z których każdy uprawniać będzie do objęcia 1 (jednej) akcji zwykłej na okaziciela serii H Spółki o wartości nominalnej 1,00 zł (jeden złoty) każda akcja ([raport EBI nr 23/2024](#) wraz z uzupełnieniem z dnia 4 września 2024 r.).

Zgodnie z oświadczeniem Krajowego Depozytu Papierów Wartościowych S.A. („KDPW”) z dnia 7 października 2024 roku, w dniu 9 października 2024 roku nastąpiła rejestracja w depozycie prowadzonym przez KDPW 48 374 imiennych warrantów subskrypcyjnych serii C uprawniających EBI do objęcia akcji serii H, a tym samym przedmiotowe warranty zostały skutecznie wyemitowane ([raport EBI nr 26/2024](#)).

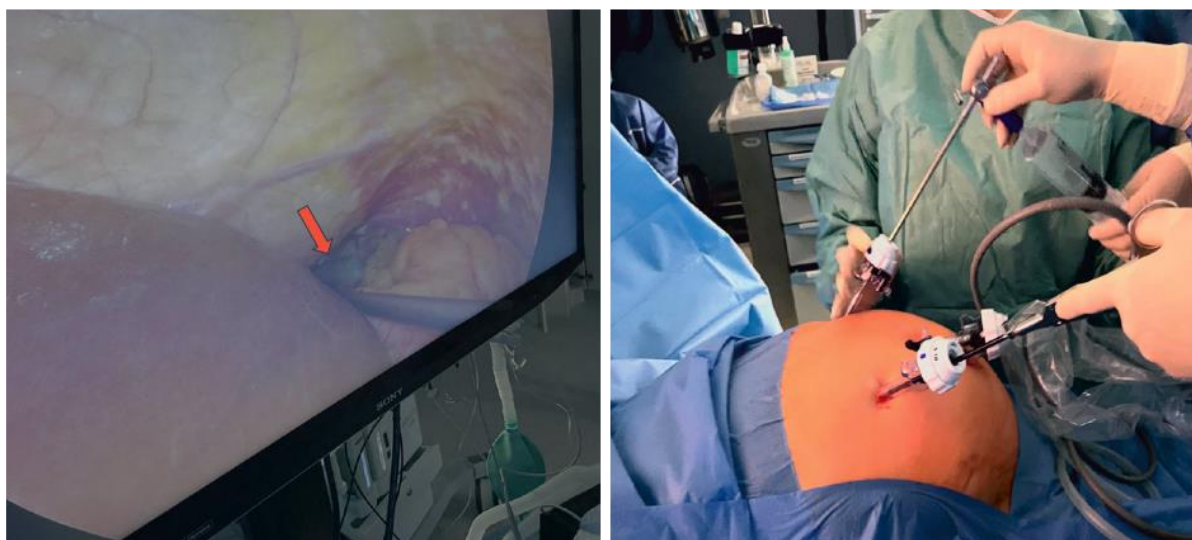
Podsumowanie prac i działań operacyjnych

Prace naukowe: W ciągu całego IV kwartału, kończącego się 31 grudnia 2024 r., najważniejszymi pracami było dostosowanie biochemiczne sondy na potrzeby odpowiedniej detekcji markera HER2 o statusie low i ultra-low. Przeprowadzono kilkadziesiąt zaawansowanych eksperymentów, które pozwoliły wyłonić najbardziej optymalny komponent chemiczny pozwalający diagnozować pacjentów z grupy HER2 negatywnej, lecz o statusie low i ultra-low. Nowy komponent chemiczny wymusza na

Skonsolidowany raport kwartalny Grupy Kapitałowej SDS Optic za okres od 1 października 2024 r. do 31 grudnia 2024 r.

Spółce obowiązek przeprowadzenia badań toksykologicznych w akredytowanym ośrodku, których wyniki wykażą konieczność lub jej brak na przeprowadzenie badań na zwierzętach.

inPROBE w laparoskopii: Opublikowano wyniki pilotażowego badania dotyczącego określenia nowego potencjalnego zastosowania mikrosondy inPROBE[®] do detekcji biomarkera HER2 w nowotworach żołądka przy użyciu techniki laparoskopowej (ESPI nr 20/2024 z dnia 8 października 2024 r.). Przeprowadzone badanie jest o tyle istotne, iż Spółka potwierdziła metodę laparoskopowej metody diagnostycznej, polegającej na optukiwaniu zmian nowotworowych w żołądku odpowiednim roztworem przy użyciu narzędzi laparoskopowych w taki sposób, iż sonda jest w stanie wykrywać marker HER2 w pobranych na zewnątrz organizmu popłuczynach.



Fot. Zdjęcia z badania laparoskopowego wykonanego z wykorzystaniem mikrosondy inPROBE[®]

Dofinansowania i granty: Spółka pozyskała dofinansowanie projektu przez Lubelską Agencję Wspierania Przedsiębiorczości („LAWP”) na kwotę dofinansowania niemal 4 mln zł w celu opracowania powłok o wysokich parametrach optycznych (antyrefleksyjność, antykondensacyjność), chemicznych (odporność na agresywne środowiska) i biobójczych (eliminacja mikroorganizmów), które mogą być wykorzystywane w kolejnych biosensorach, ale również w szeroko pojętym przemyśle optycznym w tym w specjalistycznych soczewkach wykorzystywanych m.in. w instrumentach medycznych (ESPI 21/2024 z dnia 22 października 2024 r.). Umowę o dofinansowanie z LAWP podpisano skutecznie w dniu 5 listopada 2024 r. (ESPI nr 24/2024).

19 grudnia 2024 roku Spółka podpisała także umowę z LAWP na kolejne dofinansowanie, w kwocie niemal 2,5 mln zł przeznaczone na opracowanie zaawansowanej technologii wytwarzania łatwointegrowalnych sensorów zdolnych do jednoczesnej detekcji sygnałów pochodzących od czynników fizycznych, chemicznych i biologicznych. Innowacyjność Projektu polega na stworzeniu uniwersalnych czujników,

które mogą być integrowane z różnorodnymi platformami, takimi jak włókna światłowodowe czy soczewki. ([ESPI 30/2024](#)).

Aneksy do umowy z LAW P

Aneks do projektu: Zakup sprzętu do prowadzenia prac badawczo-rozwojowych nad optymalizacją czujnika do zastosowań medycznych wchodzącego w skład autorskiej mikrosondy do diagnostyki chorób

29 listopada 2024 r. podpisał aneks do umowy o dofinansowanie z Lubelską Agencją Wspierania Przedsiębiorczości zawartej 22 grudnia 2023 r. dotyczącej dofinansowania projektu Emitenta pt. "Zakup sprzętu do prowadzenia prac badawczo-rozwojowych nad optymalizacją czujnika do zastosowań medycznych wchodzącego w skład autorskiej mikrosondy do diagnostyki chorób" (szczegóły w raporcie bieżącym [ESPI nr 30/2023](#)). Aneks ten dotyczy zmian w zakresie terminu realizacji Projektu oraz kwoty dofinansowania.

Całkowita wartość Projektu netto zmieniona została z kwoty 3 524 617,89 PLN na kwotę 3 430 214,14 PLN, a wartość dofinansowania z kwoty 2 467 232,52 PLN (słownie: dwa miliony czterysta sześćdziesiąt siedem tysięcy dwieście trzydzieści dwa złote, 52/100) na kwotę 2 401 149,90 PLN (słownie: dwa miliony czterysta jeden tysięcy sto czterdzieści dziewięć złotych, 90/100).

Termin rozpoczęcia realizacji Projektu został zmieniony z 1 stycznia 2024 r. na 1 marca 2024 r. a jego zakończenie z 31 grudnia 2024 r. na 31 grudnia 2025 r.

Powyższe zmiany stanowią techniczne uregulowanie sposobu realizacji Projektu i wynikają przede wszystkim z wypracowanych oszczędności na poziomie zakupów wybranych środków trwałych w ramach Projektu oraz dłuższego, w stosunku do szacowanego przez dostawców na etapie składania wniosku, procesu produkcji kontraktowanych maszyn i dostosowania faktycznych terminów realizacji Projektu. Emitent komunikował powyższe w raporcie bieżącym [ESPI nr 25/2024](#)


Aneks do projektu: Opracowanie i wdrożenie do działalności przedsiębiorstwa wielowarstwowej powłoki multifunkcyjnej do osadzania na powierzchniach szklanych/soczewkach

16 stycznia 2025 r. Zarząd Emitenta podpisał aneks do umowy o dofinansowanie z Lubelską Agencją Wspierania Przedsiębiorczości zawartej 5 listopada 2024 r. dotyczącej dofinansowania projektu Emitenta pt. „Opracowanie i wdrożenie do działalności przedsiębiorstwa wielowarstwowej powłoki multifunkcyjnej do osadzania na powierzchniach szklanych/soczewkach” (szczegóły w raporcie bieżącym [ESPI nr 24/2024](#)). Podpisany Aneks dotyczy zmian w zakresie terminu realizacji Projektu.

Termin rozpoczęcia realizacji Projektu został zmieniony z 1 stycznia 2025 r. na 1 marca 2025 r. a jego zakończenie z 31 grudnia 2027 r. na 29 lutego 2028 r. Zmiana terminów realizacji projektu podyktowana jest wydłużającą się procedurą zapytań ofertowych w ramach projektu. Emitent komunikował fakt ten w raporcie bieżącym [ESPI nr 3/2025](#).

Skonsolidowany raport kwartalny Grupy Kapitałowej SDS Optic
za okres od 1 października 2024 r. do 31 grudnia 2024 r.

Nowe urządzenie inPROBE: 4 grudnia 2024 roku Zarząd, po zakończeniu wewnętrznych testów i kontroli, podjął uchwałę o osiągnięciu kamienia milowego w zakresie stworzenia komercyjnego prototypu urządzenia detekcyjnego („Analizator”) (ESPI 26/2024). Zdecydowano także o kontynuacji prac nad analizatorem oraz nad dokumentacją projektową, inżynierską, systemową oraz regulacyjną. W ramach projektu MedPhab, prowadzonego wspólnie z firmą Philips Engineering Solutions oraz instytutem badawczo-rozwojowym CSEM, skutecznie zrealizowano wszystkie planowane etapy prac: (1) przeskalowany został projekt optoelektronicznych i elektronicznych elementów analizatora, (2) przeskalowany został system operacyjny sterujący analizatorem wraz z zaaplikowaniem posiadanych przez Spółkę algorytmów i interfejsu użytkownika, (3) zaprojektowana została komercyjna obudowa analizatora, oraz (4) wyprodukowany został przez firmę Philips komercyjny prototyp analizatora z pełnym przetestowaniem jego funkcjonalności użytkowych i systemowych.



Fot. Prototyp urządzenia komercyjnego inPROBE[®] stworzony we współpracy z Philips i CSEM

Istotne zmiany kadrowe

W minionym kwartale miały miejsca zmiany kadrowe na poziomie Dyrektorskim w SDS Optic, mające na celu dalszy rozwój technologii i wzmocnienie strategicznych przewag rynkowych Spółki.

Po wieloletniej współpracy zakończona została współpraca Spółki z Panem Mateuszem Saganem, który w ciągu niemal 9 lat zaangażowany był w kierowanie rozwojem całej Grupy Kapitałowej, a w samej Spółce pełnił funkcję Dyrektora ds. Operacyjnych i Rozwoju Biznesu.

Zakończona została także współpraca Spółki z Panem Włodzimierz Stasiakiem, który miał odpowiadać za wsparcie w obszarach związanych z finansami.

W grudniu 2024 roku Spółka rozpoczęła współpracę z Panem Marcinem Szubą, którego działania mają na celu wzmocnienie zdolności Spółki w obszarach partneringowych i

rozwoju regulacyjno-klinicznego. Do jego zadań należy także wsparcie działań nowego Dyrektora Rozwoju Biznesu.

Z początkiem 2025 roku do Spółki dołączyła Pani Anna Uherek, nowa Dyrektorka Rozwoju Biznesu, która wnosi do SDS Optic wieloletnie doświadczenie biznesowe i zarządcze zdobyte w międzynarodowych korporacjach farmaceutycznych oraz wiodących organizacjach badawczo-rozwojowych (CRO/CDMO). Jej kompetencje obejmują rozwój biznesu, zarządzanie projektami, nawiązywanie współpracy międzynarodowej oraz szeroką ekspertyzę w zakresie badań przedklinicznych.

Kwalifikacja akcji SDS Optic do segmentu NC Alert

Na podstawie komunikatów Giełdy Papierów Wartościowych w Warszawie S.A. („GPW”) z dnia 26 września 2024 r. oraz z dnia 23 grudnia 2024 r. wskazujących na dokonanie przez GPW okresowej weryfikacji i kwalifikacji akcji do segmentów rynku NewConnect, akcje Spółki SDS Optic pozostają na dzień sporządzenia niniejszego raportu zakwalifikowane do tzw. segmentu NC Alert.

W związku z powyższą kwalifikacją Spółki do indeksu NC Alert, Emitent **informuje i podkreśla, że sytuacja finansowa SDS Optic S.A. odzwierciedla bieżący etap rozwoju Spółki oraz Grupy Kapitałowej**. Spółka na chwilę obecną ma zabezpieczone środki finansowe na kontynuację prowadzonych prac badawczo-rozwojowych.

Ujemna wartość księgowa (wartość kapitałów własnych) stanowiąca podstawę zakwalifikowania Spółki do segmentu NC Alert dotyczyła wysokości kapitałów własnych w kwocie (-) 323.076,48 zł wykazanych w bilansie skonsolidowanym zawartym w raporcie okresowym za II kwartał 2024 roku oraz w kwocie (-) 2.485.095,09 zł wskazanych w bilansie skonsolidowanym zawartym w raporcie okresowym za III kwartał 2024 r. Wartość kapitałów własnych wykazana w jednostkowym bilansie zawartym w raporcie okresowym za II kwartał 2024 roku wynosiła natomiast (+) 256 085,50 zł wobec wartości kapitałów własnych (-) 1.396.627,28 wg stanu na dzień 30.09.2024 roku, zawartej w bilansie jednostkowym Spółki w raporcie okresowym za III kwartał 2024 roku.

Zarząd Emitenta podkreśla jednocześnie, że zespół niezmiennie realizuje swoje codzienne prace i dąży do osiągnięcia kolejnych kamieni milowych i celów strategicznych. W opinii Zarządu wydarzenie to nie wpływa na bieżącą działalność SDS Optic S.A.

Spółka konsekwentnie analizuje dostępne możliwości i podejmuje działania zmierzające do przywrócenia notowań akcji Spółki do trybu notowań ciągłych NewConnect.

Działania marketingowe, komunikacyjne i z zakresu relacji inwestorskich

SDS Optic S.A. w IV kwartale 2024 r. konsekwentnie realizowała założenia strategii komunikacyjnej Spółki. Emitent aktywnie wykorzystuje w tym celu własne kanały komunikacji oraz media zewnętrzne.

W IV kwartale 2024 roku do najważniejszych zdarzeń zaliczyć należy Dzień Inwestora 2024, który ponownie odbył się pod hasłem „Spotkajmy się w Lublinie”. Szczegóły zdarzenia Spółka promowała z wykorzystaniem mediów własnych, między innymi na dedykowanej stronie <https://ir.sdsoptic.com/dzien-inwestora-w-sds-optic-s-a-2024/> oraz wsparcia wydawnictwa Strefa Inwestorów. Więcej informacji o tym zdarzeniu znajduje się w dalszej części niniejszego raportu.

Szczególnym wyróżnieniem dla SDS Optic było zaproszenie i udział w wydarzeniu „GPW Innovation Day - All Stars Summit” organizowanym w listopadzie przez Giełdę Papierów Wartościowych w Warszawie oraz agencję relacji inwestorskich cc group. To już kolejna edycja wydarzenia GPW ID, w której Emitent bierze udział w roli prelegenta, jednak tym razem zaproszenia do udziału kierowane były do najbardziej wyróżniających się dotychczas podmiotów.

SDS Optic wspólnie z wydawnictwem Evertiq przeprowadziło także kampanię, promującą dorobek Spółki oraz optoelektroniczne kompetencje zespołu. W ramach tej kampanii opublikowana została seria artykułów opublikowanych na łamach magazynu Evertiq. Emitent wziął także udział w roli eksperta w wydarzeniu Evertiq Expo 2024 w Warszawie. W trakcie eventu zespół Spółki poza otrzymaniem własnego stoiska, zaprezentował dotychczasowy dorobek firmy oraz odkrycia w zakresie technologii cienkowarstwowych, w wykładzie na scenie głównej.

Spółka niezmiennie pracuje nad optymalnymi praktykami w zakresie relacji inwestorskich. Spółka wykorzystuje do komunikacji najistotniejszych zdarzeń systemy ESPI oraz EBI, będąc w stałym kontakcie z Autoryzowanym Doradcą, którą to rolę pełni w SDS Optic Navigator Capital Group S.A. Emitent w przypadku wszystkich ważnych zdarzeń wykorzystuje także firmowe profile na Facebooku, LinkedIn i na platformie YouTube. Przy komunikacji kamieni milowych i najważniejszych bieżących informacji Spółka wykorzystuje także newsletter mailingowy skierowany do inwestorów oraz dziennikarzy branżowych. Formularz zapisu na Newsletter Inwestorski znajduje się na stronie Emitenta przeznaczonej relacjom inwestorskim www.ir.sdsoptic.com. Informacje o Spółce są dostępne na stronie korporacyjnej pod adresem www.sdsoptic.pl.

W dalszej części raportu przedstawione zostały wybrane działania marketingowe, komunikacyjne i z zakresu relacji inwestorskich.

Targi Evertiq Expo 2024

24 października 2024 odbyły się w Warszawie globalne targi branży elektronicznej Evertiq Expo, które od ponad dekady gromadzą najbardziej renomowane marki związane z projektowaniem, produkcją i dystrybucją szeroko pojętej elektroniki.

Skonsolidowany raport kwartalny Grupy Kapitałowej SDS Optic za okres od 1 października 2024 r. do 31 grudnia 2024 r.

Spółka SDS Optic miała przyjemność gościć na wydarzeniu w roli eksperta i wystawcy. W ramach zaproszenia organizatorów – wydawnictwa Evertiq - zespół Emitenta miał możliwość zaprezentowania dokonań i kompetencji Spółki.

Kierownik działu Optoelektroniki dr inż. Marcin Zybert oraz Menedżer Relacji Inwestorskich Karol Maryniowski w trakcie wykładu „*Od błyskawicznej diagnostyki molekularnej po odkrycia technologii cienkowarstwowych*” przedstawili uczestnikom targów, jak Spółka realizuje swoją misję poprzez rozwijanie technologii do błyskawicznej diagnostyki molekularnej i jak doprowadziła do podjęcia prac B+R w zakresie technologii cienkowarstwowych. Pracach, na których prowadzenie Spółka otrzymała kilka dni wcześniej rekomendację do dofinansowania w kwocie 3 952 432,82 PLN, o czym Spółka informowała w raporcie bieżącym [ESPI nr 21/2024](#).



Fot. Stoisko SDS Optic S.A. na targach Evertiq Expo 2024

Dzień Inwestora

6 grudnia 2024 roku o godzinie 10:00 Spółka zorganizowała zapowiadany wcześniej



Dzień Inwestora 2024. Spółka ponownie zaprosiła do siebie inwestorów, akcjonariuszy i osoby zainteresowane Spółką.

Wydarzenie odbywało się w formule hybrydowej, stacjonarnie wraz z prezentacją inwestorską i sesją Q&A transmitowaną na żywo online. Spotkanie rozpoczęło się tradycyjnie od networkingu i kawy, po którym Zarząd przedstawił prezentację inwestorską. Po prezentacji goście na miejscu oraz widzowie

przed ekranami, w ramach sesji Q&A mieli możliwość zadawania pytań Prezesowi Spółki Marcinowi Staniszewskiemu.

Skonsolidowany raport kwartalny Grupy Kapitałowej SDS Optic
za okres od 1 października 2024 r. do 31 grudnia 2024 r.



Fot. Prezes Staniszewski podczas rozmów z Inwestorami

Po krótkiej przerwie na obiad i rozmowy w kularach, Prezes zaprezentował najnowszą wersję urządzenia inPROBE[®], tworzoną we współpracy z marką Philips oraz instytutem CSEM w ramach programu MedPhab. Ostatnim punktem agendy było pokazowe badanie inPROBE. Prezes Spółki wraz z Dominiką Bisko, kluczowym pracownikiem z obszaru optoelektroniki zaprezentowali na fantomie, jak wygląda proces badania biosensorem inPROBE[®], jak działa jednorazowa mikrosonda, w jaki sposób dane przekazywane są z czubka sondy do Analizatora, a także jak funkcjonuje oprogramowanie inPROBE[®].

GPW Innovation Day – All Stars Summit

13 listopada 2024 r. odbyła się XVIII EDYCJA WYDARZENIA GPW Innovation Day „ALL STARS SUMMIT”. Karol Maryniowski IR Manager, poprowadził w Sali Notowań GPW prezentację Spółki, podsumowując dotychczasowe osiągnięcia Spółki i zarysowując, w którym miejscu obecnie znajduje się firma i jakie projekty realizuje w zakresie platformy do detekcji cząsteczek *in vitro* i *in vivo*.

Organizatorami tego wydarzenia było cc group oraz Giełda Papierów Wartościowych w Warszawie.

Prezentacje posterowe na konferencjach naukowych

W trakcie minionego kwartału publikacje naukowe zespołu Spółki zostały wyróżnione przez dwie renomowane konferencje naukowe w formie prezentacji e-posterowych.

Publikacja na Sympozjum EORTC-NCI-AACR 2024 stworzona została na podstawie wyników badania inicjującego związanego z zastosowaniem autorskiej technologii diagnostycznej inPROBE[®] w laparoskopii i detekcji markera HER2 w żółtądku.

Wyniki I części badania klinicznego SDS Optic zaprezentowane zostały natomiast podczas SABCS 2024. I część badania klinicznego inPROBE[®] miała na celu ilościową ocenę ekspresji HER2 w raku piersi w czasie rzeczywistym bezpośrednio w obrębie guza oraz tkanek sąsiednich.



Fot. Poster SDS Optic S.A. na EORTC-NCI-AACR 2024



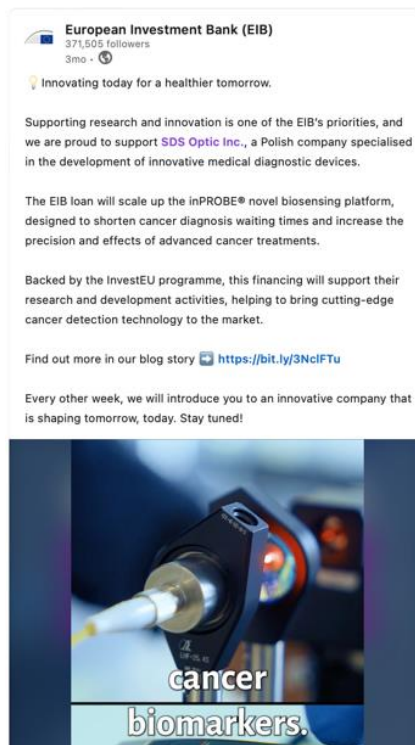
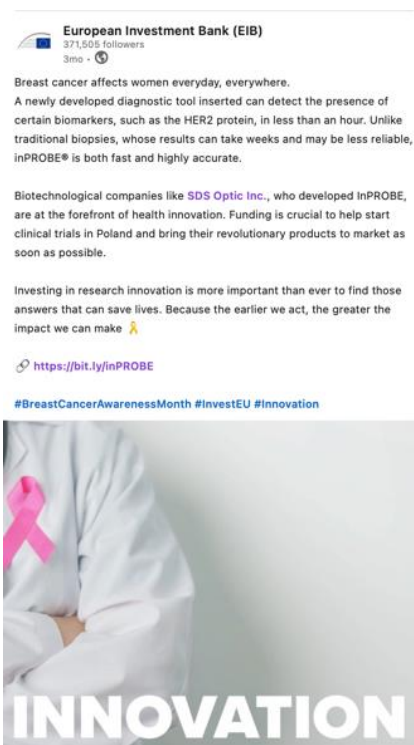
Fot. Poster SDS Optic S.A. na SABCS 2024

Promocja Europejskiego Banku Inwestycyjnego

Europejski Bank Inwestycyjny (EBI) wspiera SDS Optic nie tylko finansowo. W minionym kwartale EBI stworzyło i opublikowało w swoich kanałach social media wpis ze specjalnie przygotowanym materiałem wideo o SDS Optic, w którym przybliży profil działalności oraz prezentuje najważniejsze informacje o technologii inPROBE[®].

Warto zaznaczyć, że SDS Optic S.A. to jedna z niewielu Spółek na polskim rynku, która otrzymała wsparcie EBI.

Skonsolidowany raport kwartalny Grupy Kapitałowej SDS Optic za okres od 1 października 2024 r. do 31 grudnia 2024 r.



Fot. Wpisy Europejskiego Banku Inwestycyjnego promujące SDS Optic S.A.

BREAST FEST 2024

Październik to miesiąc świadomości walki z rakiem piersi. Z tej okazji Emitent wspierał działania lokalnych grup, które zmagają się z tym problemem. Lekarzy, pacjentów oraz fundacji. Spółka w ramach ogólnopolskiej akcji Różowy Październik objęła patronatem wydarzenie BREAST FEST, które odbyło się 26 października w Lublinie.

Rak Piersi dotyka niemal 2 mln osób rocznie. W tym samym czasie choroba ta co roku zabiera niemal 700 000 pacjentek. SDS Optic S.A. w 2019 roku zapoczątkowała organizację tego wydarzenia. W 2024 roku wspieramy tę inicjatywę.



Konferencja inwestorska Książęca Street

Emitent w IV kwartale zrealizował szereg działań z zakresu bezpośredniej komunikacji inwestorskiej. Do najważniejszych zdarzeń zaliczyć należy Konferencję Książęca Street 14 organizowaną przez Longterm. Prezes Marcin Staniszewski 20 października 2024 r. w Hotelu Airport Okęcie w Warszawie miał okazję przedstawić prezentację inwestorską oraz spotkać się z potencjalnymi inwestorami i akcjonariuszami Spółki.

Skonsolidowany raport kwartalny Grupy Kapitałowej SDS Optic za okres od 1 października 2024 r. do 31 grudnia 2024 r.



Fot. Marcin Staniszewski podczas prezentacji inwestorskiej

FAQ Inwestora

SDS Optic od początku istnienia gwarantuje swoim akcjonariuszom transparentny dostęp do informacji o Spółce oraz o bieżących istotnych wydarzeniach. Do tego celu wykorzystuje wiele narzędzi online oraz rozwiązania komunikacji tradycyjnej. W tym celu prowadzony jest także indywidualny serwis internetowy relacji inwestorskich. W portalu Spółka publikuje raporty bieżące i okresowe, a także aktualizuje sekcję najczęściej zadawanych pytań i odpowiedzi.

W październiku Spółka, z wykorzystaniem własnych kanałów komunikacji, przeprowadziła kampanię edukacyjną, przypominając o możliwości skorzystania z maila IR@sdsoptic.com i zadawania pytań Spółce. Zgodnie z wdrożonymi w Spółce Dobrymi Praktykami Spółek notowanych na NewConnect, Emitent realizuje politykę jak najszybszego udzielania merytorycznych odpowiedzi. Najczęstsze i najistotniejsze pytania wraz z odpowiedziami regularnie umieszczane są na stronie Relacji Inwestorskich: <https://ir.sdsoptic.com/faq-inwestora/>



Skonsolidowany raport kwartalny Grupy Kapitałowej SDS Optic
za okres od 1 października 2024 r. do 31 grudnia 2024 r.

Istotne publikacje w mediach

W IV kwartale 2024 r. pojawiły się w mediach następujące wzmianki o SDS Optic:

Strefa Inwestorów

<https://strefainwestorow.pl/wiadomosci/20250114/sds-optic-w-2025-roku-kontynuuje-rozwoj-i-wzmacnia-strategiczne-kompetencje>

Bankier

<https://www.bankier.pl/wiadomosc/SDS-Optic-rozwaza-przejscie-na-glowny-parkiet-z-emisja-lub-bez-emisji-8857471.html>

Kurier Lubelski

<https://kurierlubelski.pl/ponad-90-mln-zl-wsparcia-dla-innowacyjnych-badan-w-lubelskich-firmach/ar/c1-19039560>

Express Elbląg

<https://www.expresselblag.pl/arttykul/21156,inprobe-przelomowe-rozwiazanie-w-dziedzinie-diagnostyki-onkologicznej-jak-ue-rozwija-medycyne>

Evertiq

<https://evertiq.pl/news/33003>

Mikrokontroler.pl

<https://mikrokontroler.pl/2024/10/23/evertiq-expo-warszawa-2024-juz-jutro-24-pazdziernika/>

StockWatch

<https://www.stockwatch.pl/wiadomosci/czy-wielkie-ambicje-lubelskiego-med-techu-maja-szanse-na-realizacje-oto-dlaczego-kurs-sds-optic-spada,akcje,334106>

FX MAG

<https://www.fxmag.pl/gielda/top-3-najmocniej-rosnace-spolki-z-gpw-lider-wzrostow-osiaga-46-10-pazdziernika>

Komentarz Emitenta na temat istotnych zdarzeń prawnych

NCBR Strategmed

Zarząd Spółki 3 lutego 2023 r. otrzymał informację (raport bieżący [ESPI nr 7/2023](#)) o wydaniu 28 grudnia 2022 r. przez Sąd Okręgowy w Warszawie nakazu zapłaty w postępowaniu upominawczym na wniosek Narodowego Centrum Badań i Rozwoju („NCBR”). Nakaz dotyczył kwoty 550.526,57 zł wraz z odsetkami oraz kosztami postępowania sądowego (34.744,00 zł) i wynikał z pozwu o zwrot części dofinansowania

projektu Strategmed, realizowanego w latach 2015–2018 przez konsorcjum naukowe, którego liderem była Spółka.

Nakaz zapłaty został wydany na podstawie pozwu złożonego przez NCBR 12 grudnia 2022 r., a jego odpis doręczono Spółce w styczniu 2023 r. Zarząd nie zgodził się z treścią pozwu i 13 lutego 2023 r. złożył sprzeciw, co spowodowało utratę mocy nakazu w całości. Spółka przedstawiła dowody potwierdzające prawidłowe wykonanie umowy i brak zasadności roszczeń NCBR, a sprawa była dalej rozpatrywana w postępowaniu zwykłym.

W dniu 14 lipca 2023 r. Sąd Okręgowy w Warszawie, IV Wydział Cywilny wydał wyrok w sprawie o zapłatę, na podstawie powództwa złożonego przeciwko Spółce przez NCBR. Zgodnie z wydanym wyrokiem, **Sąd oddalił w całości powództwo NCBR przeciwko Spółce oraz zasądził na rzecz Spółki zwrot wszystkich kosztów zastępstwa procesowego. Wyrok nie jest prawomocny** ([raport bieżący ESPI nr 23/2023](#)).

Zdaniem Zarządu oraz zgodnie z uzasadnieniem wyroku, Spółka rzetelnie zrealizowała umowę z NCBR, a poniesione koszty działań zaradczych były kwalifikowane. Wyrok uzasadnia końcowe rozliczenie projektu Strategmed i refundację 70.742,29 PLN.

Zarząd Emitenta informuje, że na bieżąco monitoruje postępowanie dotyczące ww. roszczenia, aby należycie zabezpieczyć interes Spółki. Wszelkie istotne informacje dotyczące przedmiotowej sprawy, w tym decyzje podjęte przez Sąd, będą przekazywane w formie odrębnych raportów bieżących.

Postępowanie sądowe przeciwko NCBR

Zarząd Spółki, dochowując należytej staranności oraz unikając potencjalnego efektu przedawnienia należności (termin przedawnienia mijał 31 grudnia 2023 r.), złożył w Sądzie Rejonowym dla Warszawy Śródmieście w Warszawie w dniu 20 grudnia 2023 r. pozew o zapłatę wraz z wnioskiem o wydanie nakazu zapłaty w postępowaniu upominawczym na kwotę 70 774,29 zł wraz z odsetkami ustawowymi za opóźnienie liczonymi od dnia 10 października 2023 r. do dnia zapłaty oraz z kosztami postępowania sądowego poniesionymi przez Spółkę w wysokości 3 539,00 zł. Roszczenie Spółki związane jest z brakiem dokonania rozliczenia końcowego przez NCBR umowy z dnia 8 czerwca 2015 roku nr STRATEGMED2/269364/5/NCBR/2015 o wykonanie i finansowanie projektu realizowanego w ramach programu „profilaktyka i leczenie chorób cywilizacyjnych” STRATEGMED pt. „Opracowanie innowacyjnej technologii wytwarzania mikrosond laserowych służących do diagnostyki nowotworowej”, którego realizacja zakończyła się 31 grudnia 2018 r. i do której do dnia publikacji niniejszego raportu NCBR nie dokonał płatności końcowej wynikającej ze złożonych wniosków.

Na dzień publikacji niniejszego raportu sprawa została zarejestrowana w Sądzie Rejonowym dla Warszawy Śródmieścia w Warszawie i w chwili obecnej oczekuje na podjęcie w niej czynności zmierzających do rozpoznania.

Postępowanie sądowe przeciwko PCFS

W związku z nierzetelnym wykonaniem prac przez konsorcjanta Spółki w ramach projektu Strategmed Spółka złożyła w dniu 5 listopada 2019 r. pozew przeciwko PCFS, a postępowanie prowadzone jest w Sądzie Okręgowym w Lublinie, IX Wydział Gospodarczy. Przedmiotem postępowania jest roszczenie Spółki wobec pozwanego PCFS o odszkodowanie za nienależne wykonanie przez pozwanego umowy o wykonanie i finansowanie projektu realizowanego w ramach programu „Profilaktyka i leczenie chorób cywilizacyjnych” Strategmed pt. „Opracowanie innowacyjnej technologii wytwarzania mikrosond laserowych służących do diagnostyki nowotworowej” zawartej pomiędzy NCBiR jako Centrum a Spółką jako wykonawcą i liderem konsorcjum oraz pozostałymi konsorcjantami z dnia 8 czerwca 2015 roku. Wartość przedmiotu sporu została określona przez Spółkę na kwotę 650.000,00 zł.

Informacja na temat tego postępowania została ujęta w Dokumencie Informacyjnym Spółki sporządzonym w dniu 17 lutego 2022 r. (p. 21.2 na stronie 130).

Na dzień sporządzenia niniejszego raportu okresowego postępowanie jest w toku – trwa postępowanie dowodowe i przesłuchania świadków, wyznaczone są kolejne terminy posiedzeń w sprawie oraz przeprowadzona została analiza wyznaczonego przez Sąd biegłego z zakresu technologii fotonicznych, która miała za cel zbadanie rzetelności dostarczonych przez PCFS opracowań.

Niniejsze postępowanie jest silnie powiązane z postępowaniem NCBR przeciwko Spółce, co do którego zapadł już pozytywny dla Spółki wyrok Sądu Okręgowego w Warszawie. Spółka dołączyła do trwającego postępowania przeciwko PCFS dokumentację, w tym uzasadnienie wyroku, z postępowania NCBR.

Postępowanie sądowe przeciwko Spółce z powództwa PCFS

W dniu 2 czerwca 2021 r. Sąd Okręgowy w Lublinie wydał zarządzenie o doręczeniu pozwu i zobowiązaniu do złożenia odpowiedzi na pozew. Spółka powzięła informację o złożeniu przez PCFS pozwu o zapłatę. Z treści pozwu wynika, że PCFS żąda od Spółki zapłaty (i) kwoty 481.406,00 PLN wraz z odsetkami ustawowymi za opóźnienie liczonych od tej kwoty od dnia 1 stycznia 2018 r. tytułem zapłaty za czynności wykonane przez powoda jego obowiązków wynikających z umowy konsorcjum oraz kwoty 64.800,00 PLN tytułem zwrotu kosztów zastępstwa procesowego. Powód żąda zapłaty kwoty, której zapłata została jego zdaniem niesłusznie wstrzymana.

Emitent informuje, że w dniu 8 lipca 2021 r. złożył odpowiedź na pozew, w której to Spółka nie podziela argumentacji zawartej w opisywanym pozwie i uważa, że przedmiotowy spór jest odpowiedzią na postępowanie sądowe wszczęte z powództwa Spółki w dniu 5 listopada 2019 r., a którego przedmiot jest tożsamy z niniejszym postępowaniem. Dodatkowo otrzymane wyniki kontroli i audytów finansowych oraz merytorycznych przeprowadzonych przez NCBR i które opisano powyżej w raporcie okresowym argumentację Spółki potwierdzają.

Informacja na temat tego postępowania została ujęta w Dokumencie Informacyjnym Spółki sporządzonym w dniu 17 lutego 2022 r. (p. 21.3 na stronach 130-131).

Na dzień sporządzenia niniejszego raportu okresowego, postępowanie jest w toku – trwa postępowanie dowodowe i przesłuchania świadków, wyznaczone są kolejne terminy posiedzeń w sprawie.

Postępowanie sądowe przeciwko InPhoTech Sp. z o.o.

Przed Sądem Okręgowym w Lublinie, IX Wydział Gospodarczy toczy się postępowanie sądowe przeciwko InPhoTech Sp. z o.o. z siedzibą w Ołtarzewie („IPT”). Przedmiotem postępowania jest roszczenie Spółki wobec pozwanego IPT w przedmiocie: (i) zapłaty kary umownej; (ii) nakazanie zaniechania czynów nieuczciwej konkurencji; oraz (iii) zakazanie podejmowania działań stanowiących czyny nieuczciwej konkurencji. Wartość przedmiotu sporu została określona przez Spółkę na kwotę 1.500.000,00 zł. Informacja na temat tego postępowania została ujęta w Dokumencie Informacyjnym Spółki sporządzonym w dniu 17 lutego 2022 r. (p. 21.1 na stronie 130).

Na dzień sporządzenia niniejszego raportu okresowego, postępowanie jest w toku – trwa postępowanie dowodowe i przesłuchania świadków, wyznaczone są kolejne terminy posiedzeń w sprawie.

Wpływ wojny w Ukrainie

Spółka nie odnotowuje wpływu trwającego konfliktu zbrojnego na terenie Ukrainy na prowadzoną działalność. Emitent nie posiada relacji biznesowych na rynku ukraińskim, rosyjskim czy białoruskim. Nie importuje ani nie eksportuje komponentów rozwijanej technologii czy też produktów z i do tych krajów.

Jednocześnie, Zespół Zarządzający Spółki stale podejmuje działania pomocowe na rzecz uchodźców wojennych m.in. w postaci wspólnego z Polską Platformą Technologiczną Fotoniki udostępnienia narzędzia umożliwiającego poszukiwanie pracy w branży fotonicznej uchodźcom z Ukrainy.

VII. Informacje na temat inicjatyw podjętych w obszarze rozwoju prowadzonej działalności nastawionych na wprowadzenie rozwiązań innowacyjnych w Spółce lub Grupie Kapitałowej

Działalność Emitenta oraz Grupy Kapitałowej na obecnym etapie w całości odbywa się w trybie prac badawczo-rozwojowych nakierowanych na wprowadzenie rozwiązań innowacyjnych. Wszystkie kluczowe informacje dotyczące podjętych działań w tym obszarze opisane zostały w częściach VI i IX niniejszego raportu kwartalnego.

Program Motywacyjny ESOP

W Spółce funkcjonuje Program Motywacyjny ESOP („ESOP”) zatwierdzony na podstawie uchwały nr 5 Nadzwyczajnego Walnego Zgromadzenia Spółki z 25 maja 2021 r. w sprawie organizacji i realizacji programu motywacyjnego o treści przyjętej przez uchwałę nr 3/2021 Nadzwyczajnego Walnego Zgromadzenia z dnia 22 września 2021 r. oraz na podstawie regulaminu Programu Motywacyjnego Spółki ESOP na lata 2021-2024 przyjętego w ostatecznej treści w formie uchwały nr 11/2023 Rady Nadzorczej Spółki z dnia 22 grudnia 2023 r., w której rozszerzono ESOP o rok 2024 r. ([raport EBI nr 8/2023 z dnia 22 grudnia 2023 r.](#)).

ESOP oparty jest o warranty subskrypcyjne Serii A, które zostały zarejestrowane we właściwym KRS jako kapitał warunkowy, z terminem granicznym objęcia akcji Serii E o wartości nominalnej 1,00 PLN każda do 31 grudnia 2024 r.

Celem ESOP-u jest włączenie kluczowych pracowników do grona akcjonariuszy firmy oraz ich motywacja dla realizacji strategii rozwoju Spółki. Zgodnie z założeniami programu, kluczowi pracownicy Spółki, w tym członkowie organów korporacyjnych Spółki, zaproszeni do uczestnictwa w programie, wskutek realizacji określonych zadań będą uprawnieni do objęcia do 350.000 akcji zwykłych na okaziciela serii E Spółki o wartości nominalnej i cenie emisyjnej 1,00 zł każda.

VIII. Prognozy wyników finansowych

Nie dotyczy. Zarówno Spółka, jak i Grupa Kapitałowa nie publikowały prognoz wyników finansowych.

IX. Opis stanu realizacji działań i inwestycji oraz harmonogramu ich realizacji w ramach Spółki i Grupy Kapitałowej

Poniżej przedstawiony zostaje stan realizacji działań i inwestycji oraz harmonogramu ich realizacji w ramach Spółki i Grupy Kapitałowej, jak również kluczowe działania postrzegane jako realizacja pozostałych kamieni milowych ważnych w procesie rozwoju Grupy Kapitałowej.

Półprzemysłowa produkcja pilotażowa biosensorów oraz rozwój działu optoelektroniki

Stworzenie i uruchomienie pilotażowej produkcji biosensorów światłowodowych zakładało następujące cele do osiągnięcia:

- Kompletna niezależność technologiczna w zakresie produkcji optoelektronicznej (fotonicznej) części biosensorów światłowodowych – obecnie zadania realizowane w formule podwykonawstwa przez jednostkę naukową – zakończono z sukcesem;
- Zbudowanie bazy do rozwoju kluczowej technologii Spółki w zakresie nowych aplikacji – zakończono z sukcesem. Spółka zainwestowała dodatkowe środki w budowę dedykowanych urządzeń magazynujących czujniki w kontrolowanych warunkach środowiskowych co zapewni płynny dostęp zespołu R&D do czujników przy rozwoju kolejnych aplikacji;
- Transfer technologii z poziomu laboratoryjnego na poziom półprzemysłowy, w tym ustawienie technologii i procesów produkcyjnych przez powołany do tego celu zespół oraz w reżimie kontroli jakości wytwarzania w zgodzie z wymaganiami EU-MDR oraz ISO 13485 – Z sukcesem przeprowadzono transfer technologii z poziomu laboratoryjnego na poziom półprzemysłowy, w tym ustawienie technologii i procesów produkcyjnych przez powołany do tego celu zespół. Przeprowadzono prace kalibracyjno-weryfikacyjne, które potwierdziły pełną gotowość do produkcji sond zgodnie z wymaganiami MDR i EN-ISO 13485, w tym potrójnej produkcji walidacyjnej w pełnym reżimie wymogów produkcyjnych dla wytwarzania wyrobu medycznego. Obecnie trwają prace usprawniające ciągłość prac głównego urządzenia w ciągu linii produkcyjnej, przy której znacznie częściej należy kalibrować nastawcze moduły urządzenia.

Plany i Kamienie Milowe



Skonsolidowany raport kwartalny Grupy Kapitałowej SDS Optic
za okres od 1 października 2024 r. do 31 grudnia 2024 r.

Spółka zrealizowała prace, na które składały się: kalibracja, ustawianie i udoskonalanie procesów produkcyjnych zmierzających do kompletnego transferu technologii z poziomu laboratoryjnego na poziom produkcji półprzemysłowej z celem uzyskania optymalnej jakości fotonicznych części biosensorów stosowanych w platformie technologicznej inPROBE[®].



Fot: Pomieszczenia Clean Room w SDS Optic S.A. ©SDS Optic

Spółka stale rozwija zespół R&D w obszarze fotonicznym, poszukując na rynku odpowiednio wykwalifikowanych pracowników przy współpracy z profesjonalną firmą HR.

Na dzień sporządzenia niniejszego raportu okresowego Spółka posiada zabezpieczone możliwości samodzielnej produkcji elementów biologicznych, chemicznych, bioinżynieryjnych, co łącznie z pilotażową półprzemysłową produkcją biosensorów stanowi istotną wartość w procesie komercjalizacji technologii oraz zabezpieczania własności intelektualnej Spółki.

Osiągnięty kamień milowy stanowił początek procesu przejścia Spółki z poziomu podmiotu badawczo-rozwojowego do podmiotu przystępującego do procesu komercjalizacji swoich rozwiązań technologicznych jak również dalszy intensywny rozwój całego działu optoelektroniki, który stanowi kluczowy element całej rozwijanej w Grupie Kapitałowej SDS Optic platformy technologicznej.

Spółka pozyskała w IV kwartale dofinansowanie projektu z Lubelskiej Agencji Wspierania Przedsiębiorczości („LAWP”) na kwotę dofinansowania ok. 4 mln zł w celu opracowania powłok o wysokich parametrach optycznych (antyrefleksyjność, antykondensacyjność), chemicznych (odporność na agresywne środowiska) i biobójczych (eliminacja mikroorganizmów), które mogą być wykorzystywane w kolejnych biosensorach, ale również w szeroko pojętym przemyśle optycznym w tym w specjalistycznych soczewkach wykorzystywanych m.in. w instrumentach medycznych ([ESPI 21/2024](#) z dnia 22 października 2024 r.). Umowę o dofinansowanie z LAW P podpisano skutecznie w dniu 5 listopada 2024 r. ([ESPI nr 24/2024](#)).

Badania kliniczne mikrosondy inPROBE[®] w aplikacji diagnostyki markera HER2+ w Nowotworach Piersi

W raportowanym okresie Spółka skupiała się na pogłębionej analizie i przygotowaniu dokumentacji związanej z badaniem klinicznym inPROBE[®]. Spółka przeprowadziła szereg rozmów z wyspecjalizowanymi jednostkami konsultacyjnymi z branży, aby zidentyfikować najkorzystniejszą ścieżkę walidacji mikrosondy inPROBE[®] w zakresie pierwszej aplikacji, którą jest detekcja biomarkera HER2 w nowotworach piersi.

Dynamicznie zmieniający się obszar diagnostyki pacjentów z nadekspresją biomarkera HER2, a także nowo definiowanych grup pacjentów HER2-low i HER2 ultra-low wymagają szczególnej analizy, co wiąże się z niezbędnym dodatkowym czasem pracy. Szereg eksperymentów przeprowadzonych dotychczas miały na celu dalszą optymalizację procedur przygotowania sensora, przekładających się jeszcze lepszy sposób diagnozowania pacjentów o niedawno opisanych statusach receptora HER2, z których znaczna część osób była dotąd określana jako HER2 negatywna.

Do dnia publikacji niniejszego raportu Emitent kontynuuje przygotowania do finalnej klinicznej walidacji technologii w sposób, który będzie najkorzystniejszy, biorąc pod uwagę czas badania, wymogi rynku docelowego, a także przepisy egzekwowane przez podmiot regulacyjny (EMA / MDR).

Pozyskanie partnera dla komercjalizacji rozwijanej technologii we współpracy z Clairfield International)

Spółka kontynuowała w IV kwartale 2024 r. prace zespołu partneringu, którego zadaniem jest doprowadzenie do podpisania umowy partneringowej z jednym z podmiotów z obszaru urzędzeń medycznych lub farmacji.

Dla realizacji powyższego celu w dniu 3 stycznia 2023 r. Emitent zawarł umowę z Clairfield Partners LLC z siedzibą w Nowym Jorku, Stany Zjednoczone („Clairfield”), której przedmiotem jest doradztwo w procesie pozyskania partnera strategicznego zainteresowanego komercjalizacją platformy technologicznej inPROBE[®], z opcją jej skalowania na inne zastosowania, licencjonowania lub nabycia wybranych aplikacji zastosowania technologii (raport bieżący [ESPI 1/2023](#) z dnia 3 stycznia 2023 r.).

W IV kwartale 2024 r. realizowano kolejne spotkania w ramach pierwotnej strategii. Jednocześnie rozpoczęto prace nad aktualizacją przyjętego w III kwartale 2023 r. planu aktywności i działań w zakresie procesu partneringowego, w oparciu o najnowsze analizy, a także nowy potencjał Spółki wynikający z prowadzonych projektów B+R.

W odniesieniu do etapu opracowania szczegółowej strategii oraz planu działań dokonano aktualizacji materiałów wykorzystywanych dotychczas w procesie partneringowym Spółki, zmodyfikowano cyfrową infrastrukturę operacyjną wspierającą ten proces (VDR – *Virtual Data Room*), a także zrekrutowano nowych członków zespołu współpracującego bezpośrednio z Clairfield International.

Zaktualizowane materiały obejmują dane i wyniki związane z przeprowadzonymi dotychczas badaniami klinicznymi, przedklinicznymi oraz pracami B+R, uwzględniając najnowsze trendy rynkowe, certyfikacje, publikacje naukowe oraz zmieniające się potrzeby rynku.

Aktualizacja danych dot. technologii, przebiegu prac, rozwoju oraz wyników badań klinicznych – dane te są sukcesywnie aktualizowane i przekazywane w ramach zgłaszanego zapotrzebowania.

Spółka odbyła w IV kwartale 2024 r. szereg spotkań i prezentacji zarządczych z wybranymi potencjalnymi partnerami korporacyjnymi. Na dzień publikacji niniejszego raportu okresowego nie podpisano żadnego listu intencyjnego. Spółka będzie informować o podpisywaniu listów intencyjnych oraz o innych istotnych postępach w związku z procesem partneringowym zgodnie z obowiązującymi przepisami i za pośrednictwem oficjalnych kanałów komunikacji.

Certyfikacja Technologii inPROBE[®]

Na przełomie lat 2021 i 2022 Spółka rozpoczęła aktywne prace zmierzające do certyfikacji wyrobu medycznego zgodnie z wytycznymi rozporządzenia w sprawie wyrobów medycznych nr UE 2017/745 (tzw. EU-MDR).

Biorąc pod uwagę złożone wymagania regulacyjne w tym zakresie Spółka podzieliła proces certyfikacji na kluczowe etapy składające się z:

- opracowania i wdrożenia instrukcji oraz procedur wewnętrznych, zgodnych z wymogami normy medycznej PN-EN ISO 13485;
- przeprowadzenia niezbędnych audytów systemu zarządzania jakością dla wyrobu medycznego w Spółce oraz w wyznaczonych podmiotach zewnętrznych, dostarczających kluczowe elementy wyrobu medycznego;
- certyfikacji systemu zarządzania jakością potwierdzająca spełnienie najwyższych standardów międzynarodowej normy PN-EN ISO 13485;
- certyfikacji wyrobu medycznego zgodnie z wytycznymi rozporządzenia w sprawie wyrobów medycznych nr UE 2017/745 (tzw. EU-MDR).

Zgodnie z raportem bieżącym [ESPI 17/2023](#) z dnia 22 maja 2023

Spółka otrzymała z Jednostki Notyfikowanej TÜV NORD Polska potwierdzenie uzyskania certyfikacji systemu zarządzania jakością dla wyrobów medycznych zgodnego z normą PN EN ISO 13485:2016 („SZJ”), w zakresie „Projektowanie i produkcja sterylnej sondy do diagnostyki nowotworów piersi wraz z wyposażeniem oraz analizatora i oprogramowania”, co stanowi potwierdzenie realizacji założonego kamienia milowego. Okres ważności certyfikatu wynosi 3 lata, w którym to okresie co roku przeprowadzany będzie regularny audyt nadzoru.



r.

Skonsolidowany raport kwartalny Grupy Kapitałowej SDS Optic
za okres od 1 października 2024 r. do 31 grudnia 2024 r.

Wydany certyfikat oraz zakładane pozytywne zakończenie prowadzonych obecnie badań klinicznych umożliwią uzyskanie końcowej i pełnej certyfikacji urządzenia wynikającej z rozporządzenia w sprawie wyrobów medycznych nr UE 2017/745 (tzw. EU-MDR), następnie znaku CE oraz międzynarodową komercjalizację pierwszego zastosowania technologii inPROBE[®] w obszarze HER2-dodatnich nowotworów piersi.

Certyfikacja na zgodność z normą PN-EN ISO 13485 to kluczowy etap, którego realizacja jest niezbędna do uzyskania certyfikacji wyrobu medycznego zgodnie z wytycznymi rozporządzenia w sprawie wyrobów medycznych nr UE 2017/745 (EU-MDR), co z kolei pozwoli na międzynarodową komercjalizację pierwszego zastosowania technologii inPROBE[®] w obszarze HER2-dodatnich nowotworów piersi.

W styczniu 2024 r. Spółka pozytywnie przeszła coroczny audyt nadzoru przeprowadzony przez TÜV Nord podczas którego nie zdefiniowano żadnej niezgodności, która miałaby wpływ na nieutrzymanie na rok 2024 certyfikatu na zgodność z normą EN ISO 13485 na wytwarzanie wyrobu medycznego.

Certyfikacja na rok 2024 została zatwierdzona a Spółka kontynuuje prace nad monitorowaniem wypracowanych wskaźników oraz elementów wdrożonego Systemu Zarządzania Jakością (SZJ).

Zgodnie z rekomendacją Europejskiego Banku Inwestycyjnego, który zgłasza ryzyka związane z długim okresem oczekiwania na certyfikację wyrobu medycznego w reżimie MDR, Spółka podjęła kroki weryfikujące możliwość pierwszej certyfikacji w USA pod nadzorem FDA przy jednoczesnej możliwości certyfikacji w EU.

Philips & CSEM / Projekt MedPhab

W dniu 26 czerwca 2023 r. Zarząd Spółki podjął decyzję ([raport ESPI 20/2023](#)) o rozpoczęciu z dniem 1 lipca 2023 r. realizacji nowego kamienia milowego, przy współpracy z koncernem Philips (dywizja Philips Engineering Solutions) z siedzibą w Eindhoven, Holandia („Philips”) oraz instytutem badawczo-rozwojowym CSEM z siedzibą w Neuchâtel, Szwajcaria („CSEM”), zmierzającego do stworzenia komercyjnego prototypu urządzenia detekcyjnego (analizatora) inPROBE[®] oraz rozpoczęcia średnioskalowej produkcji kontraktowej analizatora planowanej do realizacji przy współpracy z firmą Philips.

Zarząd informował o przyznaniu dofinansowania kwotą do €244.090,00 (ok. 1,1 mln zł) w ramach projektu MedPhab, współfinansowanego przez Komisję Europejską, co stanowi do 72% wartości projektu oszacowanego na łączną kwotę do €339.121,00 (ok. 1,5 mln zł). Spółka pełniła rolę lidera projektu i koordynatora wszystkich założonych prac inżynieryjno-programistyczno-produkcyjnych.



Skonsolidowany raport kwartalny Grupy Kapitałowej SDS Optic za okres od 1 października 2024 r. do 31 grudnia 2024 r.

W dniu 4 grudnia 2024 roku Zarząd podjął uchwałę o osiągnięciu kamienia milowego i skutecznej realizacji projektu stworzenia komercyjnego prototypu urządzenia detekcyjnego (analizatora) inPROBE[®]. Zarząd na mocy tejże uchwały zdecydował także o kontynuacji prac nad analizatorem oraz nad dokumentacją projektową, inżynierską, systemową oraz regulacyjną. Spółka poinformowała o zakończeniu i podsumowaniu realizacji kamienia milowego w raporcie bieżącym [ESPI nr 26/2024](#).



Projekt realizowany w ramach programu MedPhab we współpracy z Philips i CSEM zakończył się przeskalowaniem analizatora inPROBE z poziomu prototypu klinicznego do komercyjnego i industrialnego. Prace obejmowały m.in. dostosowanie elementów optoelektronicznych, systemu operacyjnego, interfejsu użytkownika oraz obudowy. Philips wyprodukował prototyp, który przeszedł pozytywne testy.

Dokumentacja projektowa jest dostosowywana do normy ISO 13485:2016, a spółka posiada pełne prawa do dalszego rozwoju, produkcji, licencjonowania i sprzedaży analizatora.

Opracowana dokumentacja oraz pozytywne zakończenie prac w ramach projektu MedPhab pozwoliły na stworzenie komercyjnego prototypu urządzenia detekcyjnego (Analizatora), stanowiącego istotny element rozwijanej przez Spółkę platformy technologicznej, opartej na przełomowych biosensorach fotonicznych. Efekty wspólnej pracy stanowią dodatkową wartość w procesie komercjalizacji oraz umożliwiają dalszy rozwój technologii inPROBE[®] w kolejnych jej zastosowaniach.

Rozwój technologii inPROBE[®] (nowe aplikacje / scale up)

Mikrosonda Farmaceutyczna

Spółka planuje rozwijać własną technologię inPROBE[®] w kierunku mikrosondy światłowodowej monitorującej skuteczność transportu leków celowanych, np. leków stosowanych w leczeniu nowotworów piersi HER2-dodatnich (m.in. lek trastuzumab/Herceptyna), dalej tzw. „mikrosonda farmaceutyczna”. Takie rozwiązanie stanowi przełom w monitorowaniu skuteczności docierania leku do miejsca docelowego. Niewielka inwazyjność metody oraz pomiar w czasie rzeczywistym zaoferuje szerokie możliwości monitorowania leczenia, w tym w zakresie nowoprowadzanych nowoczesnych terapii spersonalizowanych.

W związku z wymaganą bardzo wąską specjalizacją naukową i technologiczną Spółka podjęła decyzję, że prace w zakresie mikrosondy farmaceutycznej, obok innych

zastosowań, są kontynuowane w uruchomionym oddziale B+R w Stanach Zjednoczonych ("USA"), gdzie Spółka rozwija działalność badawczo-rozwojową w dedykowanym laboratorium. Potencjalnym odbiorcą tych aplikacji będą firmy farmaceutyczne specjalizujące się w terapiach celowanych, komórkowych czy genowych, z których znaczna większość znajduje się w USA. Prace w tym zakresie były kontynuowane w okresie IV kwartału 2024 r. oraz będą kontynuowane w kolejnych kwartałach.

Choroby zakaźne

Technologia inPROBE[®] w obszarze chorób zakaźnych rozwijana jest przez spółkę celową FiBioMed Sp. z o.o., która w styczniu 2021 roku rozpoczęła prace B+R, zmierzające do opracowania i przetestowania innowacyjnej technologii wytwarzania komponentów oraz budowy prototypu urządzenia do szybkiej diagnostyki zakażeń wirusowych, w tym SARS-CoV-2, możliwej do wdrożenia w obszarze diagnostyki oraz w obszarach terapeutycznych. Projekt FiBioMed otrzymał ok. 10 mln PLN dofinansowania z NCBR.

W 2024 roku zakończono, rozliczono i podsumowano prace w ramach projektu realizowanego w spółce zależnej FiBioMed i dofinansowanego przez Narodowe Centrum Badań i Rozwoju („NCBR”). FiBioMed poinformował Spółkę o otrzymaniu z NCBR informacji o uznaniu projektu za zakończony, wraz z potwierdzeniem, że prace w projekcie były prowadzone w sposób prawidłowy. NCBR potwierdził wykonanie planowanych prac zgodnie z zakresem oraz dochowaniem należytej staranności. Cele częściowe osiągnięto zgodnie z harmonogramem, a powstały w trakcie prac prototyp odpowiada założeniom określonym w umowie o dofinansowanie z NCBR.

Zarząd Spółki przy współpracy z Zarządem FiBioMed stwierdził, że opracowana platforma technologiczna dedykowana wielkoskalowej diagnostyce in-vitro może mieć w przyszłości zastosowanie w diagnostyce innych patogenów, w tym wirusów, bakterii oraz markerów nowotworowych, w przypadku których diagnozowanie w jednym czasie dużej ilości próbek lub dużej ilości celów molekularnych może mieć duże znaczenie i wartość dodaną w istniejących systemach opieki zdrowotnej, o czym Spółka poinformowała szczegółowo w raporcie bieżącym [ESPI 14/2024](#) z dnia 5 lipca 2024 r.

Na moment sporządzania tego raportu w FiBioMed Sp. z o.o. nie powołano nowego Zarządu. W opinii Zarządu Emitenta, trudności w powołaniu nowego Zarządu tej Spółki zależnej wiążą się w szczególności z tym, że na dzień 31.12.2024 FiBioMed Sp. z o.o. posiada zadłużenie w stosunku do Emitenta w wysokości 967 423,84 zł, a także z tym, że na dzień 31.12.2024 r. FiBioMed Sp. z o.o. nie osiągnęła wskaźniku zatrudnienia w programie dotacyjnym z NCBiR. Według aktualnej wiedzy Zarządu SDS Optic S.A. podjęty został w tym zakresie już dialog z NCBR. Zadaniem nowego Zarządu FiBioMed byłaby zatem kontynuacja i rozwiązanie tej kwestii.

O dalszych zdarzeniach związanych z tą kwestią Emitent będzie informował w formie raportów bieżących lub okresowych.

Nowotwory żołądka przy użyciu techniki laparoskopowej

8 października 2024 r. Spółka poinformowała rynek o pozytywnym podsumowaniu badania inicjującego, które miało na celu ocenić nową perspektywę rozwoju platformy technologicznej do światłowodowej diagnostyki molekularnej, w laparoskopowej detekcji nadekspresji biomarkera HER2 u pacjentów z rakiem żołądka ([ESPI 20/2024](#) z dn. 8 października 2024 r.)

Badania miały na celu ustalenie możliwości oznaczania poziomu ekspresji biomarkera HER2 w trakcie laparoskopii diagnostycznej u pacjentów z nowotworem żołądka. Badania przeprowadzono w warunkach in vitro z wykorzystaniem materiału z otrzewnej. Zarząd otrzymał wyniki, które wskazały, że w materiale z otrzewnej, pobranym w trakcie laparoskopii wykonywanej u pacjentów z nowotworem żołądka, wykazano obecność markera HER2, zarówno testem ELISA, jak i przy użyciu platformy technologicznej inPROBE[®]. Wyniki tego pilotażowego badania przy użyciu mikros sondy inPROBE[®] wskazują na możliwość zastosowania tej technologii do rozwoju diagnostyki laparoskopowej z wysoką czułością i swoistością. Spółka w dniu publikacji ww. raportu bieżącego rozpoczęła także procedurę zgłoszenia patentu związanego z przeprowadzonym badaniem. W ocenie Zarządu Emitenta powyższe przełomowe odkrycie otwiera Spółce możliwość prowadzenia dalszych badań potencjału rynkowego tego obszaru, a także prac w kierunku nowego zastosowania technologii inPROBE[®] jakim jest diagnostyka laparoskopowa u pacjentów z nowotworem żołądka. Docelowo intencją Spółki jest, aby to lekarz miał możliwość decyzji i wyboru ostatecznej procedury używając technologii inPROBE[®].

Jeżeli uzna on, że wynik musi otrzymać w czasie rzeczywistym, to będzie mógł przeprowadzić badanie in vivo. Jeżeli uzna, że musi/może poczekać, to będzie mógł wykonać badanie in vitro na polu śródoperacyjnym.

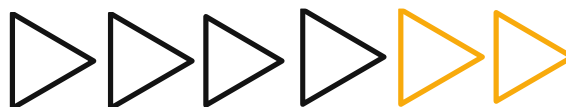
Centrum B+R w Stanach Zjednoczonych (SDS Optic Inc.)



Początkiem 2024 r. Spółka rozpoczęła prace nowego centrum R&D w Stanach Zjednoczonych. 16 stycznia 2024 roku jej spółka zależna SDS Optic Inc. podpisała umowę z BioLabs Philadelphia LLC na wynajem od dnia 22 stycznia 2024 r. przestrzeni biurowej i od dnia 1 marca 2024 r. przestrzeni laboratoryjnej ([ESPI 3/2024](#) z dnia 16 stycznia 2024 r.). BioLabs oferuje SDS Optic Inc. m.in.

elastyczne warunki najmu, kompleksowe wyposażenie, usługi wsparcia operacyjnego podczas prowadzenia prac eksperymentalnych.

W okresie IV kwartału 2024 r. amerykańskie laboratorium biologiczne SDS Optic Inc. kontynuowało prowadzone prace nad planowanymi aplikacjami.



Rynek Regulowany GPW

Intencją Spółki jest wyjście z notowań NC Alert, powrót do notowań ciągłych NewConnect, a w dalszej perspektywie potencjalne przeniesienie notowań na rynek regulowany Giełdy Papierów Wartościowych w Warszawie S.A.

Spółka analizuje bieżącą sytuację wewnątrz organizacji oraz uwarunkowania rynkowe, aby wybrać optymalny moment na osiągnięcie tego celu. Spółka opracowała plan zmierzający do przejścia na rynek regulowany GPW w podziale na 4 etapy, których realizację uzależnia od bieżącej sytuacji Spółki:

Etap 1 – Przygotowanie i dobór doradców

Etap 2 – Decyzje korporacyjne, w tym uchwały Walnego Zgromadzenia Akcjonariuszy

Etap 3 – Przekształcenie oraz przejście z księgowania na podstawie Ustawy o Rachunkowości na Międzynarodowe Standardy Rachunkowości (MSR), wymagane na rynku regulowanym w przypadku Grup Kapitałowych (w tym badanie przekształconych sprawozdań finansowych oraz historycznych informacji finansowych przez biegłego rewidenta Spółki)

Etap 4 – Proces prospektowy, w tym procedowanie prospektu przez Urzędem Komisji Nadzoru Finansowego (KNF)

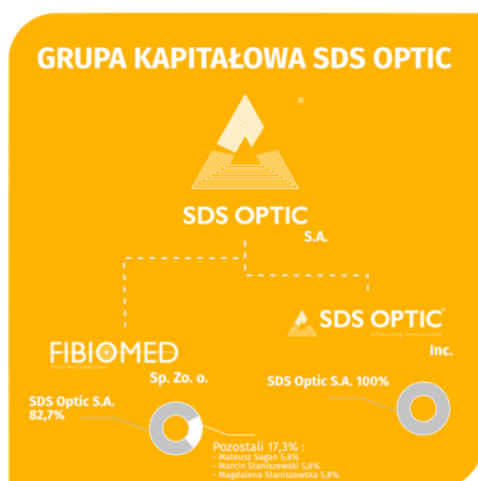
X. Struktura akcjonariatu Emitenta

Struktura akcjonariatu Spółki na dzień 31 grudnia 2024 r. oraz na dzień publikacji niniejszego raportu okresowego wg informacji posiadanych przez Spółkę, kształtowała się następująco:

LP	AKCJONARIUSZ	L. AKCJI	% AKCJI	L. GŁOSÓW	% GŁOSÓW
1	SDS Optonic Sp. z o.o.*	2.358.260	39,75%	2.358.260	39,75%
2	INNOventure Alternatywna Spółka Inwestycyjna Sp. z o.o.	483.750	8,15%	483.750	8,15%
3	Marcin Staniszewski*	24.500	0,41%	24.500	0,41%
4	Prof. dr hab. n. med. inż. Magdalena Staniszevska*	115.400	1,94%	115.400	1,94%
5	Pozostali akcjonariusze < 5%	2.951.340	49,74%	2.951.340	49,74%
	RAZEM	5.933.250	100%	5.933.250	100%

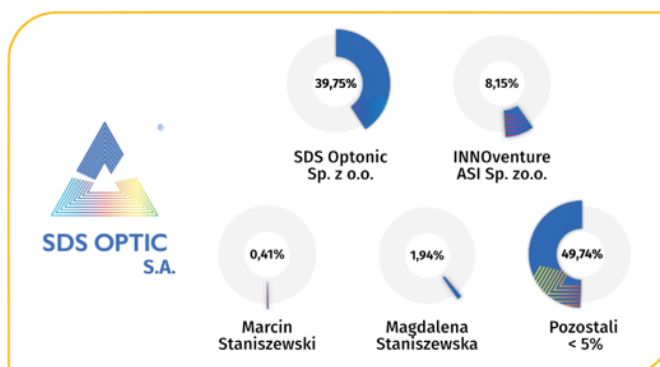
Źródło: Emitent

* SDS Optonic sp. z o.o. jest podmiotem zależnym wobec Pana Marcina Staniszewskiego, Prezesa Zarządu Emitenta, który wraz ze swoją małżonką oraz udziałowcami finansowymi SDS Optonic Sp. z o.o. posiadają na dzień publikacji niniejszego raportu łącznie 2.498.160 akcji Spółki stanowiących 42,10% udziału w kapitale zakładowym Spółki, które uprawniają do wykonywania 2.498.160 głosów na Walnym Zgromadzeniu Emitenta, co stanowi 42,10% ogólnej liczby głosów w Spółce, a z których, zgodnie z treścią umowy udziałowców SDS Optonic Sp. z o.o. zawartej w dniu 18 czerwca 2021 r. i opisanej w raporcie bieżącym ESPI nr 3/2022 z dnia 16 lutego 2022 roku, Panu Marcinowi Staniszewskiemu przysługuje uprawnienie łącznie do 1.234.935 akcji Emitenta stanowiących 20,81% udziału w kapitale zakładowym Spółki, natomiast pozostałym udziałowcom SDS Optonic sp. z o.o. przysługuje uprawnienie do 1.147.825 akcji Emitenta stanowiących 19,35% udziału w kapitale zakładowym Spółki.



SPÓLKI ZALEŻNE I UDZIAŁ SDS OPTIC S.A.

STRUKTURA AKCJONARIATU SDS OPTIC S.A.



Zmiany w strukturze akcjonariatu w okresie objętym niniejszym raportem okresowym w dniu 9 grudnia 2024 roku wpłynęło do siedziby Emitenta zawiadomienie sporządzone w trybie art. 69 ust. 1 pkt 2 Ustawy z dnia 29 lipca 2005 r. o ofercie publicznej i warunkach wprowadzania instrumentów finansowych do zorganizowanego systemu obrotu oraz o spółkach publicznych (Dz.U. 2024 poz. 620 z późn. zm.) w sprawie zmniejszenia udziału w ogólnej liczbie głosów na Walnym Zgromadzeniu Spółki sporządzone przez akcjonariusza Spółki – Polską Fundację Przedsiębiorczości z siedzibą w Szczecinie (raport bieżący [ESPI 27/2024](#)). Zgodnie z zawiadomieniem udział w kapitale zakładowym oraz udział w ogólnej liczbie głosów spadł poniżej progu 5%.

Informacja o powiązaniach osobowych, majątkowych i organizacyjnych:

- a) Pomiędzy Emitentem a osobami wchodzącymi w skład organów zarządzających i nadzorczych Emitenta

Pomiędzy Emitentem a osobami wchodzącymi w skład organów zarządzających i nadzorczych Emitenta istnieją następujące powiązania osobowe, majątkowe i organizacyjne:

- Marcin Staniszewski – Prezes Zarządu Spółki jest jednocześnie znaczącym udziałowcem i Prezesem Zarządu spółki SDS Optonic Sp. z o.o., która to z kolei jest znaczącym akcjonariuszem Emitenta i na datę niniejszego Raportu posiada łącznie 2 358 260 akcji Emitenta stanowiących 39,75% udziału w kapitale zakładowym Spółki i tyle samo w głosach na WZA Emitenta;
- Marcin Staniszewski - Prezes Zarządu Spółki jest jednocześnie akcjonariuszem Spółki i na dzień sporządzenia niniejszego raportu posiada łącznie 24 500 akcji Emitenta stanowiących 0,41% udziału w kapitale zakładowym Spółki i tyle samo w głosach na WZA Emitenta.

b) Pomiędzy Emitentem lub osobami wchodzącymi w skład organów zarządzających i nadzorczych Emitenta, a znaczącymi akcjonariuszami Emitenta Pomiędzy Emitentem lub osobami wchodzącymi w skład organów zarządzających i nadzorczych Emitenta, a znaczącymi akcjonariuszami Emitenta istnieją następujące powiązania osobowe, majątkowe i organizacyjne:

- Prof. dr hab. n. med. inż. Magdalena Staniszevska – posiadająca łącznie 115 400 akcji Emitenta, stanowiących 1,94% udziału w kapitale zakładowym Spółki i tyle samo w głosach na WZA Emitenta, jest jednocześnie żoną Prezesa Zarządu Spółki – p. Marcina Staniszewskiego oraz pozostaje w stosunku umowy zlecenia z Emitentem.
- dr Marcin Molo – Członek Rady Nadzorczej, pełniący swoją funkcję od dnia 16 maja 2024 r., jest jednocześnie udziałowcem oraz członkiem zarządu INNOventure ASI Sp. z o.o. z siedzibą w Krakowie, która jest znaczącym

akcjonariuszem Emitenta i na dzień publikacji niniejszego raportu okresowego posiada łącznie 483 750 akcji Emitenta stanowiących 8,15% udziału w kapitale zakładowym Spółki i tyle samo w głosach na WZA Emitenta.

- Marcin Bielówka – Członek Rady Nadzorczej, pełniący swoją funkcję od dnia 16 maja 2024 r., jest jednocześnie udziałowcem oraz członkiem zarządu INNOventure ASI Sp. z o.o. z siedzibą w Krakowie, która jest znaczącym akcjonariuszem Emitenta i na dzień publikacji niniejszego raportu okresowego posiada łącznie 483 750 akcji Emitenta stanowiących 8,15% udziału w kapitale zakładowym Spółki i tyle samo w głosach na WZA Emitenta.

Poza wyżej wskazanymi nie występują inne powiązania osobowe, majątkowe, organizacyjne pomiędzy Emitentem, jego osobami zarządzającymi i nadzorującymi oraz znaczącymi akcjonariuszami.

XI. Informacja dotyczące liczby osób zatrudnionych przez Spółkę i Grupę Kapitałową w przeliczeniu na pełne etaty

Stan zatrudnienia na dzień 31.12.2024 r. w Spółce (umowy o pracę, umowy cywilnoprawne, umowy b2b):

- zatrudnienie w osobach:	38
- zatrudnienie w przeliczeniu na pełne etaty:	33,63
- w tym umowy o pracę:	22
- zatrudnienie na umowy o pracę w przeliczeniu na pełne etaty:	19,5

Stan zatrudnienia na dzień 31.12.2024 r. w Grupie Kapitałowej (umowy o pracę, umowy cywilnoprawne, umowy b2b):

- zatrudnienie w osobach:	41
- zatrudnienie w przeliczeniu na pełne etaty:	36,89
- w tym umowy o pracę:	25
- zatrudnienie na umowy o pracę w przeliczeniu na pełne etaty:	22,5

Skonsolidowany raport kwartalny Grupy Kapitałowej SDS Optic
za okres od 1 października 2024 r. do 31 grudnia 2024 r.



Fot. Zespół SDS Optic S.A. © SDS Optic S.A.

XII. Oświadczenie Zarządu

Zarząd SDS Optic S.A. z siedzibą w Lublinie oświadcza, że wedle swojej najlepszej wiedzy, kwartalne skonsolidowane sprawozdanie finansowe i możliwe do zaprezentowania dane porównywalne sporządzone zostały zgodnie z przepisami obowiązującymi Emitenta oraz że odzwierciedlają w sposób prawdziwy, rzetelny i jasny sytuację majątkową i finansową Grupy Kapitałowej Emitenta oraz jej wynik finansowy, oraz że sprawozdanie z działalności Grupy Kapitałowej Emitenta zawiera prawdziwy obraz sytuacji Grupy Kapitałowej Emitenta.

Marcin Staniszewski, Prezes Zarządu
Lublin, 14 lutego 2025 r.

Zapisz się do naszego newslettera inwestorskiego!



Obserwuj nasze media społecznościowe:

Facebook
L9C6D00K

LinkedIn
FLUK6011

SDS Optic S.A.

Głęboka 39, 20-612 Lublin, Polska

Tel. +48 81 501 94 63, e-mail: ir@sdsoptic.com

NIP PL7123279546, KRS 0000786821, REGON 061574802